



CORTE DEI CONTI

SEZIONI RIUNITE IN SEDE DI CONTROLLO

RELAZIONE SUL RENDICONTO GENERALE DELLO STATO 2020

Comunicata alle Presidenze della Camera dei deputati e del Senato
della Repubblica italiana il 23 giugno 2021 (documento XIV, n. 4)

VOLUME IV

APPENDICE STATISTICA





CORTE DEI CONTI

SEZIONI RIUNITE IN SEDE DI CONTROLLO

RELAZIONE SUL RENDICONTO GENERALE DELLO STATO 2020

Comunicata alle Presidenze della Camera dei Deputati e del Senato della
Repubblica italiana il 23 giugno 2021 (documento XIV, n. 4)

VOLUME IV

APPENDICE STATISTICA



La presente relazione è stata elaborata sulla base dei dati del Sistema informativo integrato RGS - Corte dei conti

La mancata coincidenza di alcuni dati contabili con i corrispondenti dati ufficiali, può essere imputata agli effetti degli arrotondamenti, resi necessari per esigenze di chiara prospettazione

L'editing è stato curato da Marina Mammola, Giuseppina Scicolone

RELAZIONE SUL RENDICONTO GENERALE DELLO STATO 2020

La Decisione e la Relazione deliberate dalle Sezioni riunite della Corte dei conti ai sensi dell'art. 41 del r.d. 12 luglio 1934, n. 1214, si articolano nei seguenti volumi:

- *Decisione* sul Rendiconto generale dello Stato per l'esercizio finanziario 2020
- *Sintesi* sui risultati della gestione finanziaria e dell'attività amministrativa
- *Volume I - I CONTI DELLO STATO E LE POLITICHE DI BILANCIO*

Tomo I

Premessa

IL RENDICONTO DELLO STATO NEL QUADRO DI FINANZA PUBBLICA

I RISULTATI DELL'ESERCIZIO

- Le entrate dello Stato
- Le spese dello Stato
- La gestione del patrimonio
- L'Agenda 2030 e il rendiconto dello Stato
- L'Ecorendiconto

Tomo II

Premessa

L'ORDINAMENTO CONTABILE

L'ORGANIZZAZIONE E IL PERSONALE

I CONTRATTI PUBBLICI DI LAVORO, SERVIZI E FORNITURE

L'ATTIVITÀ DI CONTROLLO DELLA CORTE DEI CONTI

I FONDI DI ROTAZIONE E LE GESTIONI FUORI BILANCIO A SOSTEGNO DELLE POLITICHE PUBBLICHE

- ***Volume II - LA GESTIONE DEL BILANCIO DELLO STATO 2020 PER AMMINISTRAZIONE***

Tomo I

Premessa

- Presidenza del Consiglio dei ministri
- Ministero dell'economia e delle finanze
- Ministero dello sviluppo economico
- Ministero del lavoro e delle politiche sociali
- Ministero della giustizia
- Ministero degli affari esteri e della cooperazione internazionale
- Ministero dell'istruzione, dell'università e della ricerca

Tomo II

- Ministero dell'interno
- Ministero dell'ambiente e della tutela del territorio e del mare
- Ministero delle infrastrutture e dei trasporti
- Ministero della difesa
- Ministero delle politiche agricole alimentari e forestali
- Ministero per i beni e le attività culturali e per il turismo
- Ministero della salute

- ***Volume III - ATTENDIBILITÀ DELLE SCRITTURE CONTABILI***

Tomo I

- Relazione sugli esiti delle verifiche sui dati del Rendiconto dell'entrata

Tomo II

- Relazione sugli esiti delle verifiche sui dati del Rendiconto della spesa

- ***Volume IV – APPENDICE STATISTICA***

INDICE

APPENDICE

	Pag.
Bilancio dello Stato	1
Ministeri:	69
Ministero dell'economia e delle finanze	71
Ministero dello sviluppo economico	93
Ministero del lavoro e delle politiche sociali	103
Ministero della giustizia	111
Ministero degli affari esteri	119
Ministero dell'istruzione, dell'università e della ricerca	129
Ministero dell'interno	139
Ministero dell'ambiente e della tutela del territorio e del mare	147
Ministero delle infrastrutture e dei trasporti	157
Ministero della difesa	169
Ministero delle politiche agricole, alimentari e forestali e del turismo	177
Ministero dei beni e delle attività culturali	185
Ministero della salute	197

ALL'INTERNO DEL VOLUME SONO PRESENTI LE SEGUENTI TAVOLE:

Bilancio dello Stato: Amministrazione per classificazione economica (*quadro riassuntivo entrate e spese*)

Ministero: Missioni e Azioni

Bilancio dello Stato*

* Elaborazioni della Corte dei conti su dati della Ragioneria Generale dello Stato

QUADRO RIASSUNTIVO DELLE ENTRATE
ESERCIZIO 2020

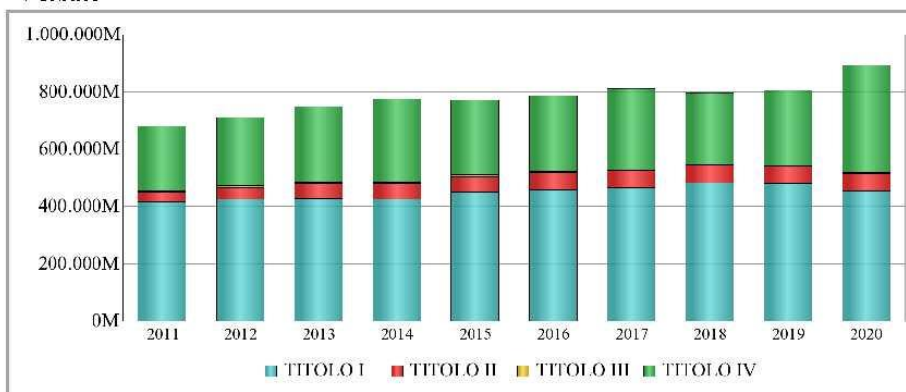
(in milioni)

Amministrazione	Prev. Ini. Cassa	Prev.Def. Cassa	Versamenti Totali	Accertato	Riscosso
ECONOMIA E FINANZE	903.524	1.071.305	882.676	931.004	928.614
<i>di cui Entrate Extratributarie</i>	49.754	48.671	50.497	72.247	54.180
SVILUPPO ECONOMICO	807	799	779	860	794
<i>di cui Entrate Extratributarie</i>	802	769	734	803	749
LAVORO E POLITICHE SOCIALI	308	411	253	301	289
<i>di cui Entrate Extratributarie</i>	308	411	253	301	289
GIUSTIZIA	91	72	464	1.836	492
<i>di cui Entrate Extratributarie</i>	91	72	464	1.836	492
AFFARI ESTERI E COOPERAZIONE INTERNAZIONALE	146	170	145	145	145
<i>di cui Entrate Extratributarie</i>	146	170	145	145	145
ISTRUZIONE, UNIVERSITA' E RICERCA	24	321	1.445	1.447	1.445
<i>di cui Entrate Extratributarie</i>	24	321	1.445	1.447	1.445
INTERNO	687	2.335	3.155	3.235	3.175
<i>di cui Entrate Extratributarie</i>	687	2.335	3.154	3.234	3.174
AMBIENTE, TUTELA DEL TERRITORIO E DEL MARE	162	1.359	1.377	1.377	1.377
<i>di cui Entrate Extratributarie</i>	162	1.359	1.377	1.377	1.377
INFRASTRUTTURE E TRASPORTI	760	776	627	1.068	710
<i>di cui Entrate Extratributarie</i>	760	776	627	1.068	710
DIFESA	661	871	1.751	1.753	1.752
<i>di cui Entrate Extratributarie</i>	659	866	1.747	1.749	1.747
POLITICHE AGRICOLE ALIMENTARI E FORESTALI	27	28	37	45	37
<i>di cui Entrate Extratributarie</i>	27	28	37	45	37
BENI E ATTIVITA' CULTURALI E TURISMO	33	64	113	133	115
<i>di cui Entrate Extratributarie</i>	33	64	113	133	115
SALUTE	172	200	286	289	309
<i>di cui Entrate Extratributarie</i>	172	200	286	289	309
Totale	907.403	1.078.711	893.107	943.492	939.253
<i>di cui Entrate Extratributarie</i>	53.626	56.042	60.878	84.673	64.768

Entrate

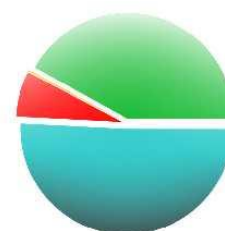
Dati in milioni di euro

Versato



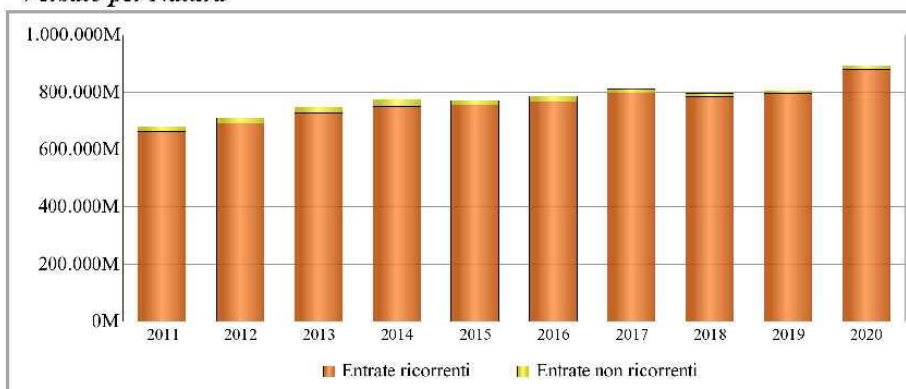
Valori all'esercizio 2020

Totale : € 893.107M



TITOLO I TITOLO II
TITOLO III TITOLO IV

Versato per Natura



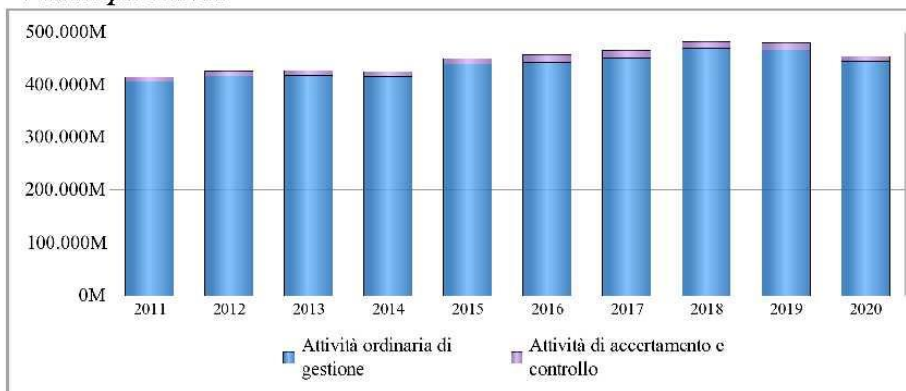
Valori all'esercizio 2020

Totale : € 893.107M



Entrate ricorrenti
Entrate non ricorrenti

Versato per Attività



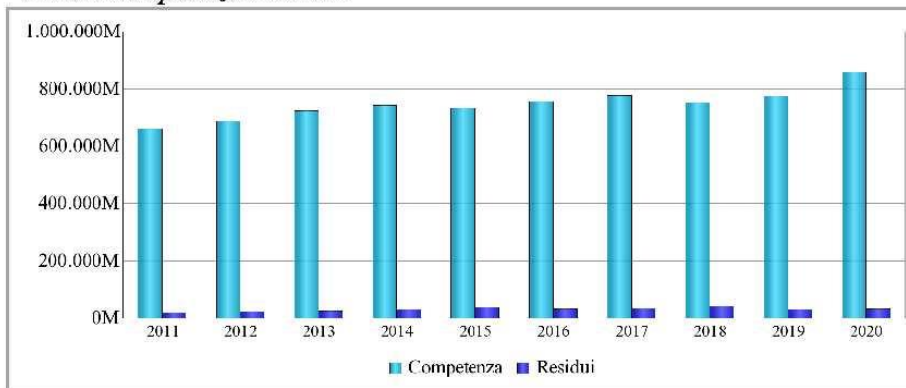
Valori all'esercizio 2020

Totale: € 454.197M



Attività ordinaria di gestione
Attività di accertamento e controllo

Versato Competenza e Residui



Valori all'esercizio 2020

Totale : € 893.107M



Competenza Residui

QUADRO RIASSUNTIVO DELLE SPESE
ESERCIZIO 2020

(in milioni)

Amministrazione	Stanz.Ini. Comp.	Stanz.Def. Comp.	Impegni Lordi	Pagato Totale	Residui Finali
ECONOMIA E FINANZE	606.342	762.466	720.630	651.297	131.411
<i>di cui Spese Correnti</i>	342.945	369.345	356.037	350.041	26.107
<i>di cui Spese in Conto Capitale</i>	28.886	129.715	128.910	65.541	104.668
SVILUPPO ECONOMICO	5.475	16.456	16.111	15.175	4.732
<i>di cui Spese Correnti</i>	524	1.193	1.074	1.019	408
<i>di cui Spese in Conto Capitale</i>	4.708	15.020	14.794	13.914	4.324
LAVORO E POLITICHE SOCIALI	142.591	189.893	173.121	157.687	23.783
<i>di cui Spese Correnti</i>	142.521	189.824	173.052	157.621	23.718
<i>di cui Spese in Conto Capitale</i>	70	70	70	66	64
GIUSTIZIA	8.902	9.393	8.247	8.272	708
<i>di cui Spese Correnti</i>	8.348	8.763	8.015	7.968	396
<i>di cui Spese in Conto Capitale</i>	554	630	232	305	312
AFFARI ESTERI E COOPERAZIONE INTERNAZIONALE	2.978	4.262	4.138	3.796	709
<i>di cui Spese Correnti</i>	2.783	3.899	3.776	3.487	382
<i>di cui Spese in Conto Capitale</i>	195	362	362	309	327
ISTRUZIONE, UNIVERSITA' E RICERCA	60.061	63.176	62.862	62.358	4.293
<i>di cui Spese Correnti</i>	56.531	59.231	59.022	59.094	1.500
<i>di cui Spese in Conto Capitale</i>	3.511	3.926	3.822	3.246	2.738
INTERNO	25.908	36.652	35.901	33.958	5.237
<i>di cui Spese Correnti</i>	22.963	33.008	32.596	31.736	2.958
<i>di cui Spese in Conto Capitale</i>	2.927	3.626	3.287	2.199	2.255
AMBIENTE E TUTELA DEL TERRITORIO E DEL MARE	1.032	1.760	1.711	1.429	1.472
<i>di cui Spese Correnti</i>	359	416	381	390	25
<i>di cui Spese in Conto Capitale</i>	667	1.338	1.324	1.033	1.447
INFRASTRUTTURE E TRASPORTI	15.767	18.218	17.937	12.944	19.063
<i>di cui Spese Correnti</i>	6.963	8.948	8.817	8.169	1.142
<i>di cui Spese in Conto Capitale</i>	8.805	9.271	9.119	4.776	17.922
DIFESA	22.942	25.990	25.412	25.620	1.283
<i>di cui Spese Correnti</i>	19.877	22.641	22.151	22.125	439
<i>di cui Spese in Conto Capitale</i>	3.065	3.349	3.261	3.495	845
POLITICHE AGRICOLE ALIMENTARI E FORESTALI	1.112	2.108	2.013	1.891	414
<i>di cui Spese Correnti</i>	611	1.114	1.074	1.059	33
<i>di cui Spese in Conto Capitale</i>	501	994	940	832	381
BENI E ATTIVITA' CULTURALI E PER IL TURISMO	2.532	4.762	4.617	2.846	2.755
<i>di cui Spese Correnti</i>	1.541	3.474	3.337	2.152	1.517
<i>di cui Spese in Conto Capitale</i>	948	1.244	1.236	650	1.238
SALUTE	1.783	3.584	3.386	3.310	1.057
<i>di cui Spese Correnti</i>	1.433	1.737	1.538	1.669	336
<i>di cui Spese in Conto Capitale</i>	350	1.848	1.848	1.642	721
Totale	897.424	1.138.720	1.076.086	980.585	196.917
<i>di cui Spese Correnti</i>	607.397	703.592	670.870	646.529	58.960
<i>di cui Spese in Conto Capitale</i>	55.186	171.392	169.204	98.006	137.242

QUADRO RIASSUNTIVO DELLE SPESE
ESERCIZIO 2020 – SPESA COMPLESSIVA
MISSIONI

(in milioni)

Missione	Stanziamento iniziale di competenza	Stanziamento definitivo di competenza	Impegni Lordi	Pagato totale	Residui finali
001.Organi costituzionali, a rilevanza costituzionale e Presidenza del Consiglio dei ministri	2.350	2.357	2.357	2.355	2
002.Ammministrazione generale e supporto alla rappresentanza generale di Governo e dello Stato sul territorio	661	807	767	792	64
003.Relazioni finanziarie con le autonomie territoriali	123.842	152.782	152.379	148.859	22.879
004.L'Italia in Europa e nel mondo	25.491	25.014	24.633	24.507	247
005.Difesa e sicurezza del territorio	22.587	24.489	24.014	24.229	1.258
006.Giustizia	9.153	9.717	8.550	8.597	725
007.Ordine pubblico e sicurezza	11.567	12.418	11.959	11.810	1.240
008.Soccorso civile	5.469	9.889	9.712	9.760	5.208
009.Agricoltura, politiche agroalimentari e pesca	1.078	2.073	1.983	1.868	398
010.Energia e diversificazione delle fonti energetiche	356	701	692	278	947
011.Competitività e sviluppo delle imprese	22.642	136.027	135.438	82.676	56.280
012.Regolazione dei mercati	45	48	42	45	26
013.Diritto alla mobilità e sviluppo dei sistemi di trasporto	14.169	16.238	16.140	15.003	6.235
014.Infrastrutture pubbliche e logistica	7.138	7.437	7.294	3.501	14.202
015.Comunicazioni	1.035	1.095	1.058	712	617
016.Commercio internazionale ed internazionalizzazione del sistema produttivo	286	1.122	1.111	811	517
017.Ricerca e innovazione	3.793	4.130	4.106	4.087	1.058
018.Sviluppo sostenibile e tutela del territorio e dell'ambiente	1.965	2.755	2.701	2.426	1.556
019.Casa e assetto urbanistico	332	1.048	1.045	1.103	213
020.Tutela della salute	1.408	3.046	2.866	2.704	891
021.Tutela e valorizzazione dei beni e attività culturali e paesaggistici	2.268	3.773	3.666	2.440	2.186
022.Istruzione scolastica	48.495	51.098	50.836	50.431	3.105
023.Istruzione universitaria e formazione post-universitaria	8.710	9.046	9.023	8.970	560
024.Diritti sociali, politiche sociali e famiglia	41.287	46.594	44.576	44.315	3.015
025.Politiche previdenziali	102.312	110.984	103.082	100.554	3.277
026.Politiche per il lavoro	11.524	45.080	37.919	25.268	17.519
027.Immigrazione, accoglienza e garanzia dei diritti	3.177	2.905	2.778	2.575	1.118
028.Sviluppo e riequilibrio territoriale	6.911	6.863	6.863	2.775	29.361
029.Politiche economico-finanziarie e di bilancio e tutela della finanza pubblica	95.564	102.061	97.446	91.267	14.481
030.Giovani e sport	766	1.778	1.777	1.372	470
031.Turismo	43	811	799	281	524
032.Servizi istituzionali e generali delle amministrazioni pubbliche	3.365	3.402	3.060	2.869	648
033.Fondi da ripartire	12.195	5.871	4.420	315	5.455
034.Debito pubblico	305.437	335.261	300.996	301.029	636
Totale	897.424	1.138.720	1.076.086	980.585	196.917

QUADRO RIASSUNTIVO DELLE SPESE
ESERCIZIO 2020 – SPESA FINALE
MISSIONI

(in milioni)

Missione	Stanziamiento iniziale di competenza	Stanziamiento definitivo di competenza	Impegni Lordi	Pagato totale	Residui finali
001.Organi costituzionali, a rilevanza costituzionale e Presidenza del Consiglio dei ministri	2.350	2.357	2.357	2.355	2
002.Amministrazione generale e supporto alla rappresentanza generale di Governo e dello Stato sul territorio	661	807	767	792	64
003.Relazioni finanziarie con le autonomie territoriali	122.749	151.690	151.396	147.876	22.879
004.L'Italia in Europa e nel mondo	25.491	25.014	24.633	24.507	247
005.Difesa e sicurezza del territorio	22.587	24.489	24.014	24.229	1.258
006.Giustizia	9.153	9.717	8.550	8.597	725
007.Ordine pubblico e sicurezza	11.567	12.418	11.959	11.805	1.217
008.Soccorso civile	5.241	9.661	9.483	9.531	5.208
009.Agricoltura, politiche agroalimentari e pesca	1.078	2.073	1.983	1.868	398
010.Energia e diversificazione delle fonti energetiche	356	701	692	278	947
011.Competitività e sviluppo delle imprese	22.399	135.785	135.195	82.433	56.280
012.Regolazione dei mercati	45	48	42	45	26
013.Diritto alla mobilità e sviluppo dei sistemi di trasporto	14.169	16.238	16.140	15.003	6.235
014.Infrastrutture pubbliche e logistica	7.138	7.437	7.294	3.501	14.202
015.Comunicazioni	1.035	1.095	1.058	712	617
016.Commercio internazionale ed internazionalizzazione del sistema produttivo	286	1.122	1.111	811	517
017.Ricerca e innovazione	3.793	4.130	4.106	4.087	1.058
018.Sviluppo sostenibile e tutela del territorio e dell'ambiente	1.959	2.749	2.695	2.420	1.556
019.Casa e assetto urbanistico	332	1.048	1.045	1.103	213
020.Tutela della salute	1.408	3.046	2.866	2.704	891
021.Tutela e valorizzazione dei beni e attività culturali e paesaggistici	2.225	3.729	3.622	2.397	2.186
022.Istruzione scolastica	48.495	51.098	50.836	50.431	3.105
023.Istruzione universitaria e formazione post-universitaria	8.692	9.028	9.004	8.952	504
024.Diritti sociali, politiche sociali e famiglia	41.287	46.594	44.576	44.315	3.015
025.Politiche previdenziali	102.312	110.984	103.082	100.554	3.277
026.Politiche per il lavoro	11.524	45.080	37.919	25.268	17.519
027.Immigrazione, accoglienza e garanzia dei diritti	3.177	2.905	2.778	2.575	1.118
028.Sviluppo e riequilibrio territoriale	6.911	6.863	6.863	2.775	29.361
029.Politiche economico-finanziarie e di bilancio e tutela della finanza pubblica	95.564	102.061	97.446	91.267	14.481
030.Giovani e sport	766	1.778	1.777	1.372	470
031.Turismo	43	811	799	281	524
032.Servizi istituzionali e generali delle amministrazioni pubbliche	3.365	3.401	3.060	2.869	648
033.Fondi da ripartire	12.195	5.871	4.420	315	5.455
034.Debito pubblico	72.230	73.157	66.506	66.507	1
Totale	662.584	874.984	840.074	744.535	196.202

Saldi Differenziali

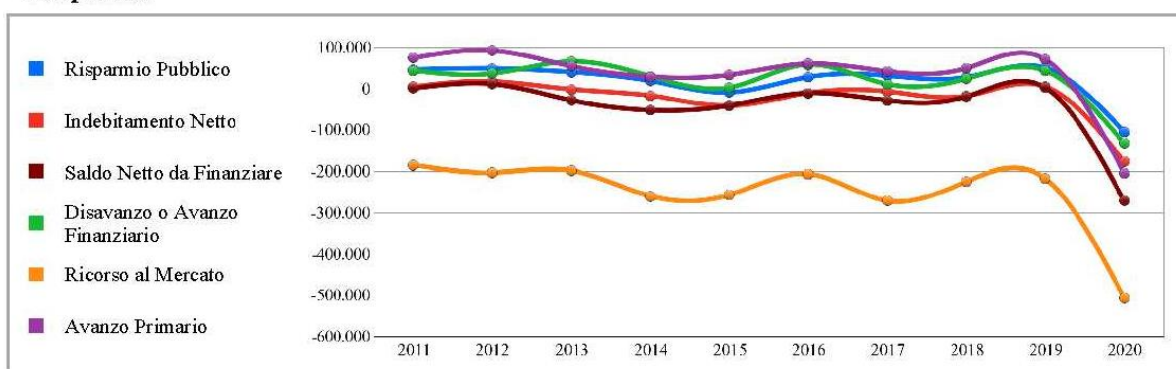
Dati in milioni di euro

Al lordo delle regolazioni debitorie

Competenza su Pil

Incidenza saldo differenziale rispetto al PIL dell'anno 2020 pari ad € 1.651.595 Milioni					
<i>Avanzo Primario</i>	<i>Disavanzo o Avanzo Finanziario</i>	<i>Indebitamento Netto</i>	<i>Ricorso al Mercato</i>	<i>Risparmio Pubblico</i>	<i>Saldo Netto da Finanziare</i>
Competenza su Pil	Competenza su Pil	Competenza su Pil	Competenza su Pil	Competenza su Pil	Competenza su Pil
-12,37%	-8,03%	-10,74%	-30,69%	-6,38%	-16,40%

Competenza

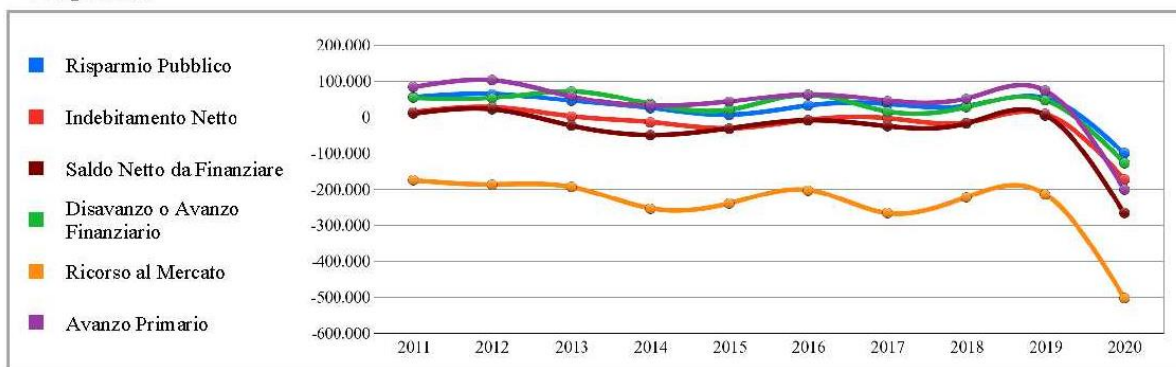


Al netto delle regolazioni debitorie

Competenza su Pil

Incidenza saldo differenziale rispetto al PIL dell'anno 2020 pari ad € 1.651.595 Milioni					
<i>Avanzo Primario</i>	<i>Disavanzo o Avanzo Finanziario</i>	<i>Indebitamento Netto</i>	<i>Ricorso al Mercato</i>	<i>Risparmio Pubblico</i>	<i>Saldo Netto da Finanziare</i>
Competenza su Pil	Competenza su Pil	Competenza su Pil	Competenza su Pil	Competenza su Pil	Competenza su Pil
-12,11%	-7,73%	-10,44%	-30,39%	-6,09%	-16,14%

Competenza



PRINCIPALI AGGREGATI DI SPESA
(SERIE STORICA 2011 - 2020)

(in milioni)

SPESA CORRENTE

Anno	Impegni Consuntivo	var % es. prec.	Impegni Totali	var % es. prec.	Pagamenti Totali	var % es. prec.	var % Imp. Consuntivo. (*)	var % imp. tot. (*)	var % pagam. tot. (*)
2011	472.319,8	-0,49	469.055,3	-1,03	471.545,1	4,22	28,8	28,6	28,8
2012	489.350,6	3,61	489.181,3	4,29	482.884,6	2,40	30,3	30,3	29,9
2013	510.835,2	4,39	507.079,0	3,66	499.799,1	3,50	31,8	31,6	31,1
2014	526.195,1	3,01	524.151,1	3,37	503.708,8	0,78	32,4	32,3	31,1
2015	569.801,1	8,29	571.343,8	9,00	555.063,1	10,20	34,4	34,5	33,5
2016	549.647,2	-3,54	547.526,5	-4,17	527.534,9	-4,96	32,4	32,3	31,1
2017	548.889,9	-0,14	548.468,3	0,17	538.866,3	2,15	31,6	31,6	31,0
2018	561.969,2	2,38	562.543,5	2,57	553.041,1	2,63	31,7	31,8	31,2
2019	553.480,4	-1,51	551.408,2	-1,98	571.798,7	3,39	30,9	30,8	31,9
2020	670.870,1	21,21	654.222,0	18,65	646.529,2	13,07	40,6	39,6	39,1

INTERESSI

Anno	Impegni Consuntivo	var % es. prec.	Impegni Totali	var % es. prec.	Pagamenti Totali	var % es. prec.	var % Imp. Consuntivo. (*)	var % imp. tot. (*)	var % pagam. tot. (*)
2011	73.747,8	6,08	73.742,0	6,07	73.593,9	5,91	4,5	4,5	4,5
2012	81.385,0	10,36	81.384,3	10,36	81.557,4	10,82	5,0	5,0	5,1
2013	81.868,7	0,59	81.869,1	0,60	81.965,7	0,50	5,1	5,1	5,1
2014	81.073,5	-0,97	81.071,1	-0,97	80.991,7	-1,19	5,0	5,0	5,0
2015	74.522,8	-8,08	74.523,1	-8,08	74.562,8	-7,94	4,5	4,5	4,5
2016	71.598,0	-3,92	71.598,0	-3,93	71.603,6	-3,97	4,2	4,2	4,2
2017	70.579,9	-1,42	70.579,9	-1,42	70.544,7	-1,48	4,1	4,1	4,1
2018	69.184,9	-1,98	69.184,9	-1,98	69.181,8	-1,93	3,9	3,9	3,9
2019	68.371,8	-1,18	68.371,8	-1,18	68.542,7	-0,92	3,8	3,8	3,8
2020	66.644,0	-2,53	66.644,0	-2,53	66.627,4	-2,79	4,0	4,0	4,0

SPESA CORRENTE PRIMARIA

Anno	Impegni Consuntivo	var % es. prec.	Impegni Totali	var % es. prec.	Pagamenti Totali	var % es. prec.	var % Imp. Consuntivo. (*)	var % imp. tot. (*)	var % pagam. tot. (*)
2011	398.572,0	-1,62	395.313,3	-2,25	397.951,2	3,92	24,3	24,1	24,3
2012	407.965,6	2,36	407.797,0	3,16	401.327,2	0,85	25,3	25,3	24,9
2013	428.966,5	5,15	425.210,0	4,27	417.833,4	4,11	26,7	26,5	26,0
2014	445.121,6	3,77	443.080,0	4,20	422.717,1	1,17	27,4	27,3	26,1
2015	495.278,3	11,27	496.820,7	12,13	480.500,3	13,67	29,9	30,0	29,0
2016	478.049,2	-3,48	475.928,5	-4,21	455.931,3	-5,11	28,2	28,1	26,9
2017	478.309,9	0,05	477.888,4	0,41	468.321,5	2,72	27,5	27,5	27,0
2018	492.784,3	3,03	493.358,6	3,24	483.859,4	3,32	27,8	27,8	27,3
2019	485.108,6	-1,56	483.036,5	-2,09	503.256,0	4,01	27,1	27,0	28,1
2020	604.226,0	24,55	587.578,0	21,64	579.901,8	15,23	36,6	35,6	35,1

SPESA IN CONTO CAPITALE

Anno	Impegni Consuntivo	var % es. prec.	Impegni Totali	var % es. prec.	Pagamenti Totali	var % es. prec.	var % Imp. Consuntivo. (*)	var % imp. tot. (*)	var % pagam. tot. (*)
2011	48.502,1	-7,23	46.117,5	-18,65	47.830,1	-7,21	3,0	2,8	2,9
2012	45.653,0	-5,87	46.291,5	0,38	47.557,9	-0,57	2,8	2,9	2,9
2013	71.174,8	55,90	64.429,7	39,18	60.812,6	27,87	4,4	4,0	3,8
2014	76.830,1	7,95	62.159,9	-3,52	59.405,8	-2,31	4,7	3,8	3,7
2015	41.309,7	-46,23	50.010,7	-19,55	45.198,9	-23,91	2,5	3,0	2,7
2016	42.794,2	3,59	37.708,8	-24,60	36.104,9	-20,12	2,5	2,2	2,1
2017	63.180,6	47,64	54.433,2	44,35	52.257,5	44,74	3,6	3,1	3,0
2018	49.628,1	-21,45	52.365,9	-3,80	38.601,2	-26,13	2,8	3,0	2,2
2019	49.806,3	0,36	38.248,3	-26,96	38.830,7	0,59	2,8	2,1	2,2
2020	169.204,4	239,73	100.672,3	163,21	98.006,3	152,39	10,2	6,1	5,9

SPESA FINALE

Anno	Impegni Consuntivo	var % es. prec.	Impegni Totali	var % es. prec.	Pagamenti Totali	var % es. prec.	var % Imp. Consuntivo. (*)	var % imp. tot. (*)	var % pagam. tot. (*)
2011	520.821,9	-1,16	515.172,8	-2,91	519.375,2	3,05	31,8	31,4	31,7
2012	535.003,6	2,72	535.472,8	3,94	530.442,5	2,13	33,2	33,2	32,9
2013	582.010,0	8,79	571.508,7	6,73	560.611,7	5,69	36,3	35,6	34,9
2014	603.025,2	3,61	586.311,0	2,59	563.114,6	0,45	37,2	36,2	34,7
2015	611.110,8	1,34	621.354,5	5,98	600.262,1	6,60	36,9	37,5	36,3
2016	592.441,4	-3,06	585.235,3	-5,81	563.639,8	-6,10	34,9	34,5	33,2
2017	612.070,4	3,31	602.901,5	3,02	591.123,7	4,88	35,2	34,7	34,0
2018	611.597,3	-0,08	614.909,4	1,99	591.642,3	0,09	34,5	34,7	33,4
2019	603.286,6	-1,36	589.656,5	-4,11	610.629,3	3,21	33,7	32,9	34,1
2020	840.074,5	39,25	754.894,3	28,02	744.535,5	21,93	50,9	45,7	45,1

SPESA FINALE PRIMARIA

Anno	Impegni Consuntivo	var % es. prec.	Impegni Totali	var % es. prec.	Pagamenti Totali	var % es. prec.	var % Imp. Consuntivo. (*)	var % imp. tot. (*)	var % pagam. tot. (*)
2011	447.074,1	-2,26	441.430,8	-4,26	445.781,3	2,60	27,3	26,9	27,2
2012	453.618,7	1,46	454.088,5	2,87	448.885,1	0,70	28,1	28,1	27,8
2013	500.141,3	10,26	489.639,6	7,83	478.646,0	6,63	31,2	30,5	29,8
2014	521.951,8	4,36	505.239,9	3,19	482.122,9	0,73	32,2	31,2	29,7
2015	536.588,0	2,80	546.831,4	8,23	525.699,2	9,04	32,4	33,0	31,8
2016	520.843,4	-2,93	513.637,3	-6,07	492.036,2	-6,40	30,7	30,3	29,0
2017	541.490,5	3,96	532.321,6	3,64	520.579,0	5,80	31,2	30,7	30,0
2018	542.412,4	0,17	545.724,5	2,52	522.460,6	0,36	30,6	30,8	29,5
2019	534.914,9	-1,38	521.284,8	-4,48	542.086,7	3,76	29,9	29,1	30,3
2020	773.430,5	44,59	688.250,3	32,03	677.908,0	25,06	46,8	41,7	41,0

SPESA COMPLESSIVA

Anno	Impegni Consuntivo	var % es. prec.	Impegni Totali	var % es. prec.	Pagamenti Totali	var % es. prec.	var % Imp. Consuntivo. (*)	var % imp. tot. (*)	var % pagam. tot. (*)
2011	706.957,2	-1,18	701.296,9	-2,47	705.387,3	1,77	43,1	42,8	43,0
2012	749.337,3	5,99	749.439,5	6,86	744.376,4	5,53	46,4	46,5	46,1
2013	752.982,6	0,49	742.551,6	-0,92	731.700,5	-1,70	46,9	46,3	45,6
2014	810.587,4	7,65	794.105,1	6,94	770.732,2	5,33	50,0	49,0	47,5
2015	826.630,8	1,98	836.871,4	5,39	812.903,8	5,47	49,9	50,6	49,1
2016	788.423,1	-4,62	781.226,9	-6,65	762.611,9	-6,19	46,5	46,1	45,0
2017	854.142,8	8,34	844.973,9	8,16	833.070,2	9,24	49,2	48,7	48,0
2018	816.701,5	-4,38	819.801,4	-2,98	796.709,5	-4,36	46,1	46,3	45,0
2019	823.177,8	0,79	809.091,7	-1,31	830.277,4	4,21	46,0	45,2	46,4
2020	1.076.085,9	30,72	990.938,8	22,48	980.585,0	18,10	65,2	60,0	59,4

PIL

2011	2012	2013	2014	2015	2016	2017	2018	2019	2020
1.638.857,3	1.613.265,0	1.604.599,0	1.621.827,0	1.655.355,0	1.695.786,8	1.736.592,8	1.771.565,9	1.790.941,5	1.651.594,9

SPESE FINALI - COMPETENZA
BILANCIO DELLO STATO (2011 - 2020)

(in milioni)

GESTIONE DI COMPETENZA					GESTIONE DEI RESIDUI					GEST. CASSA	
PREV. DEF.	IMPEGNI DA CONSUNTIVO (1)	PAGAMENTI	ECONOM. MAGGIORI SPESE	RESIDUI NUOVA FORMAZ.	INIZIALI VECCHIA FORMAZ.	PAGAMENTI	ECONOMIE - MAGGIORI SPESE	FINALI VECCHIA FORMAZ.	CONSIST. FINALE	AUTORIZZ. CASSA	TOTALE PAGAMENTI
a	b	c	d	e=a-(c+d)	f	g	h	i=f-(g+h)	l=e+i	m	n

TITOLO I - SPESE DI PARTE CORRENTE

2011	490.490	472.320	440.524	18.171	31.796	65.652	31.021	8.843	25.788	57.584	503.924	471.545
2012	508.448	489.351	461.321	19.097	28.029	57.569	21.563	17.976	18.029	46.059	520.744	482.885
2013	528.763	510.835	473.327	17.928	37.508	51.018	26.472	11.012	13.534	51.042	543.817	499.799
2014	543.231	526.195	476.907	17.036	49.288	51.040	26.802	6.925	17.313	66.602	554.369	503.709
2015	582.392	569.801	521.708	12.591	48.093	68.057	33.355	9.058	25.643	73.736	600.135	555.063
2016	566.898	549.647	501.741	17.251	47.906	73.699	25.794	3.495	44.411	92.317	581.697	527.535
2017	568.027	548.890	502.434	19.137	46.456	92.313	36.433	15.126	40.755	87.211	582.805	538.866
2018	576.118	561.969	516.749	14.148	45.220	87.211	36.292	13.820	37.099	82.319	590.179	553.041
2019	590.199	553.480	539.514	36.719	13.966	82.319	32.284	18.472	31.563	45.529	619.090	571.799
###	703.592	670.870	627.797	32.722	43.073	45.536	18.732	10.916	15.887	58.960	715.823	646.529

TITOLO II - SPESE IN CONTO CAPITALE

2011	48.813	48.502	30.433	311	18.069	42.552	17.397	7.844	17.311	35.380	56.278	47.830
2012	46.830	45.653	32.203	1.177	13.450	35.292	15.355	6.099	13.839	27.289	55.454	47.558
2013	71.280	71.175	50.563	105	20.612	24.616	10.249	2.370	11.997	32.608	74.946	60.813
2014	77.538	76.830	49.893	708	26.937	32.659	9.513	3.893	19.252	46.190	84.082	59.406
2015	42.316	41.310	26.386	1.006	14.923	44.735	18.813	4.891	21.031	35.955	60.124	45.199
2016	43.635	42.794	24.521	841	18.273	35.992	11.584	924	23.484	41.757	52.191	36.105
2017	63.714	63.181	39.846	533	23.334	41.760	12.411	2.465	26.884	50.219	70.549	52.257
2018	52.234	49.628	26.964	2.606	22.664	50.219	11.637	3.710	34.872	57.536	57.031	38.601
2019	51.954	49.806	26.817	2.147	22.990	57.536	12.014	779	44.743	67.733	56.336	38.831
###	171.392	169.204	85.830	2.188	83.375	67.726	12.177	1.682	53.867	137.242	170.386	98.006

SPESE FINALI (TITOLO I + II)

2011	539.303	520.822	470.957	18.482	49.865	108.204	48.418	16.686	43.099	92.964	560.203	519.375
2012	555.277	535.004	493.524	20.274	41.479	92.861	36.918	24.075	31.868	73.347	576.198	530.442
2013	600.043	582.010	523.890	18.033	58.120	75.634	36.722	13.382	25.531	83.650	618.762	560.612
2014	620.769	603.025	526.799	17.743	76.226	83.699	36.315	10.818	36.566	112.792	638.451	563.115
2015	624.708	611.111	548.094	13.597	63.016	112.792	52.168	13.949	46.675	109.691	660.259	600.262
2016	610.533	592.441	526.262	18.092	66.179	109.691	37.378	4.419	67.894	134.074	633.888	563.640
2017	631.741	612.070	542.280	19.670	69.791	134.074	48.844	17.590	67.640	137.430	653.354	591.124
2018	628.352	611.597	543.713	16.755	67.885	137.430	47.930	17.530	71.971	139.855	647.210	591.642
2019	642.153	603.287	566.331	38.866	36.956	139.855	44.298	19.251	76.306	113.262	675.426	610.629
###	874.984	840.074	713.627	34.910	126.448	113.262	30.909	12.599	69.754	196.202	886.209	744.535

(1) Somme pagate + somme rimaste da pagare (dato iscritto nel Rendiconto generale dello Stato - Spesa)

SPESE FINALI- CASSA
BILANCIO DELLO STATO (2011 - 2020)

(in milioni)

PREV.DEF. COMP.	RESIDUI INIZIALI	MASSA SPEND.	AUTOR. CASSA	PAGAMENTI			COEFFICIENTI DI REALIZZO				
				c./comp.	c./residui	TOTALE	valori %				
a	b	c= a+b	d	e	f	g=e+f	d/c	g/c	g/d	e/a	f/b

TITOLO I - SPESE DI PARTE CORRENTE

2011	490.490	65.652	556.142	503.924	440.524	31.021	471.545	90,61	84,79	93,57	89,81	47,25
2012	508.448	57.569	566.016	520.744	461.321	21.563	482.885	92,00	85,31	92,73	90,73	37,46
2013	528.763	51.018	579.781	543.817	473.327	26.472	499.799	93,80	86,20	91,91	89,52	51,86
2014	543.231	51.040	594.271	554.369	476.907	26.802	503.709	93,29	84,76	90,86	87,79	52,51
2015	582.392	68.057	650.449	600.135	521.708	33.355	555.063	92,26	85,34	92,49	89,58	49,37
2016	566.898	73.699	640.597	581.697	501.741	25.794	527.535	90,81	82,35	90,69	88,51	34,98
2017	568.027	92.313	660.341	582.805	502.434	36.433	538.866	88,26	81,60	92,46	88,45	39,47
2018	576.118	87.211	663.329	590.179	516.749	36.292	553.041	88,97	83,37	93,71	89,70	41,61
2019	590.199	82.319	672.519	619.090	539.514	32.284	571.799	92,06	85,02	92,36	91,41	39,22
2020	703.592	45.536	749.128	715.823	627.797	18.732	646.529	95,55	86,30	90,32	89,23	41,14

TITOLO II - SPESE IN CONTO CAPITALE

2011	48.813	42.552	91.365	56.278	30.433	17.397	47.830	61,60	52,35	84,99	62,35	40,88
2012	46.830	35.292	82.122	55.454	32.203	15.355	47.558	67,53	57,91	85,76	68,77	43,51
2013	71.280	24.616	95.896	74.946	50.563	10.249	60.813	78,15	63,41	81,14	70,94	41,68
2014	77.538	32.659	110.197	84.082	49.893	9.513	59.406	76,30	53,91	70,65	64,35	29,13
2015	42.316	44.735	87.051	60.124	26.386	18.813	45.199	69,07	51,92	75,18	62,36	41,60
2016	43.635	35.992	79.627	52.191	24.521	11.584	36.105	65,54	45,34	69,18	56,19	32,22
2017	63.714	41.760	105.474	70.549	39.846	12.411	52.257	66,89	49,55	74,07	62,54	29,72
2018	52.234	50.219	102.453	57.031	26.964	11.637	38.601	55,67	37,68	67,68	51,62	23,17
2019	51.954	57.536	109.489	56.336	26.817	12.014	38.831	51,45	35,47	68,93	51,62	20,88
2020	171.392	67.726	239.118	170.386	85.830	12.177	98.006	71,26	40,99	57,52	50,08	17,98

SPESE FINALI (TITOLO I + II)

2011	539.303	108.204	647.507	560.203	470.957	48.418	519.375	86,52	80,21	92,71	87,33	44,75
2012	555.277	92.861	648.138	576.198	493.524	36.918	530.442	88,90	81,84	92,06	88,88	39,76
2013	600.043	75.634	675.677	618.762	523.890	36.722	560.612	91,58	82,97	90,60	87,31	48,55
2014	620.769	83.699	704.468	638.451	526.799	36.315	563.115	90,63	79,93	88,20	84,86	43,39
2015	624.708	112.792	737.500	660.259	548.094	52.168	600.262	89,53	81,39	90,91	87,74	46,25
2016	610.533	109.691	720.225	633.888	526.262	37.378	563.640	88,01	78,26	88,92	86,20	34,08
2017	631.741	134.074	765.815	653.354	542.280	48.844	591.124	85,31	77,19	90,48	85,84	36,43
2018	628.352	137.430	765.782	647.210	543.713	47.930	591.642	84,52	77,26	91,41	86,53	34,88
2019	642.153	139.855	782.007	675.426	566.331	44.298	610.629	86,37	78,08	90,41	88,19	31,67
2020	874.984	113.262	988.246	886.209	713.627	30.909	744.535	89,67	75,34	84,01	81,56	27,29

**SPESE FINALI – TRASFERIMENTI
BILANCIO DELLO STATO (2010 – 2019)**

(in milioni)

GESTIONE DI COMPETENZA					GESTIONE DEI RESIDUI					GEST. CASSA	
PREV. DEF.	IMPEGNI DA CONSUNTIVO (1)	PAGAMENTI	ECONOMIE - MAGGIORI SPESE	RESIDUI NUOVA FORMAZ.	INIZIALI VECCHIA FORMAZ.	PAGAMENTI	ECONOMIE - MAGGIORI SPESE	FINALI VECCHIA FORMAZ.	CONSIST. FINALE	AUTORIZZ. CASSA	TOTALE PAGAMENTI
a	b	c	d	e=a-(c+d)	f	g	h	i=f+(g+h)	l=e+i	m	n

TRASFERIMENTI DI PARTE CORRENTE

2011	234.766	231.021	205.534	3.744	25.487	54.767	24.724	7.088	22.955	48.442	244.214	230.258
2012	246.468	244.389	221.854	2.079	22.535	48.764	16.290	15.889	16.585	39.120	250.030	238.144
2013	257.046	255.214	226.508	1.832	28.706	42.374	20.016	10.335	12.023	40.729	260.775	246.524
2014	270.561	268.217	228.410	2.344	39.808	41.193	19.373	5.609	16.211	56.018	276.842	247.783
2015	295.182	294.542	256.131	639	38.411	57.945	26.230	8.057	23.658	62.070	306.050	282.361
2016	283.304	282.482	247.372	822	35.109	62.724	18.684	996	43.044	78.153	291.159	266.057
2017	288.248	287.073	252.658	1.176	34.414	78.792	27.694	12.210	38.887	73.301	299.006	280.353
2018	292.996	292.128	255.748	868	36.380	74.229	27.766	10.702	35.761	72.142	301.683	283.514
2019	303.164	283.679	273.366	19.485	10.312	72.762	26.400	16.230	30.133	40.445	326.970	299.766
2020	408.978	390.860	354.275	18.118	36.585	40.616	16.260	10.023	14.334	50.919	417.399	370.535

TRASFERIMENTI IN CONTO CAPITALE

2011	37.727	37.418	22.759	308	14.659	31.772	12.505	6.013	13.253	27.913	41.580	35.264
2012	33.843	32.664	22.326	1.180	10.338	27.260	11.935	4.176	11.150	21.487	40.171	34.261
2013	37.764	37.670	22.785	94	14.885	18.672	7.216	1.852	9.604	24.489	40.352	30.001
2014	35.073	34.375	21.107	698	13.268	24.604	6.467	2.091	16.046	29.314	38.441	27.573
2015	35.215	34.393	22.793	821	11.601	29.910	10.569	3.488	15.852	27.453	41.071	33.362
2016	36.139	35.564	20.747	575	14.817	27.537	6.927	695	19.915	34.732	40.602	27.674
2017	35.090	34.703	20.475	387	14.228	34.807	8.775	1.903	24.129	38.357	39.595	29.251
2018	42.511	40.335	21.282	2.176	19.053	38.372	8.788	2.991	26.592	45.645	45.775	30.071
2019	40.840	39.396	20.340	1.444	19.055	45.624	9.498	593	35.533	54.588	43.108	29.838
2020	65.958	64.787	41.886	1.171	22.901	54.631	9.687	895	44.049	66.950	63.639	51.574

TOTALE TRASFERIMENTI

2011	272.492	268.440	228.293	4.052	40.147	86.538	37.229	13.102	36.208	76.354	285.794	265.522
2012	280.311	277.053	244.180	3.259	32.872	76.024	28.225	20.065	27.735	60.607	290.200	272.405
2013	294.810	292.884	249.293	1.926	43.591	61.046	27.232	12.188	21.627	65.218	301.128	276.525
2014	305.635	302.593	249.516	3.042	53.076	65.797	25.840	7.701	32.257	85.333	315.284	275.356
2015	330.396	328.936	278.924	1.461	50.012	87.855	36.799	11.545	39.511	89.523	347.121	315.723
2016	319.443	318.046	268.120	1.397	49.926	90.261	25.611	1.691	62.959	112.885	331.761	293.731
2017	323.338	321.776	273.133	1.562	48.643	113.599	36.470	14.113	63.016	111.658	338.601	309.603
2018	335.507	332.464	277.030	3.044	55.433	112.601	36.554	13.693	62.354	117.787	347.458	313.585
2019	344.003	323.074	293.706	20.929	29.368	118.386	35.898	16.823	65.666	95.033	370.078	329.604
2020	474.936	455.647	396.161	19.289	59.486	95.248	25.947	10.918	58.383	117.869	481.038	422.108

(1) Somme pagate + somme rimaste da pagare (dato iscritto nel Rendiconto generale dello Stato - Spesa)

SPESE PER MISSIONE
GESTIONE COMPETENZA – 2020

Missione	in migliaia					valori perc.	
	Stanziamen- ti definitivi	Residui di stanziamento iniziali	Impegni effettivi totali	di cui in c/competenza	di cui in c/residui	Economie o maggiore spese	% comp. Impegni/spese finali
	<i>a</i>	<i>b</i>	<i>d</i>	<i>e</i>		<i>f</i>	
001.Organi costituzionali, a rilevanza costituzionale e Presidenza del Consiglio dei ministri	2.357.053	700	2.357.684	2.356.984	700	69	0,31
002.Amministrazione generale e supporto alla rappresentanza generale di Governo e dello Stato sul territorio	806.600	42.258	775.507	737.047	38.460	39.531	0,10
003.Relazioni finanziarie con le autonomie territoriali	152.782.354	371.811	146.999.688	146.638.775	360.913	403.693	19,34
	<i>1.092.730</i>	<i>0</i>	<i>983.136</i>	<i>983.136</i>	<i>0</i>	<i>109.593</i>	<i>0,00</i>
004.L'Italia in Europa e nel mondo	25.013.644	92.280	24.596.608	24.516.224	80.384	380.788	3,26
005.Difesa e sicurezza del territorio	24.489.065	354.164	23.980.554	23.680.216	300.338	474.875	3,18
006.Giustizia	9.717.120	375.727	8.688.697	8.497.057	191.640	1.167.103	1,15
007.Ordine pubblico e sicurezza	12.417.908	467.515	11.843.003	11.569.804	273.199	458.584	1,57
	<i>0</i>	<i>0</i>	<i>0</i>	<i>0</i>	<i>0</i>	<i>0</i>	<i>0,00</i>
008.Soccorso civile	9.889.197	4.390.675	10.730.570	8.984.373	1.746.197	177.651	1,39
	<i>228.500</i>	<i>0</i>	<i>228.165</i>	<i>228.165</i>	<i>0</i>	<i>335</i>	<i>0,00</i>
009.Agricoltura, politiche agroalimentari e pesca	2.073.374	211.327	1.937.180	1.856.142	81.037	90.505	0,26
010.Energia e diversificazione delle fonti energetiche	700.544	400.360	243.671	243.658	13	9.040	0,03
011.Competitività e sviluppo delle imprese	136.027.468	1.303.160	82.712.531	81.938.978	773.553	589.326	10,92
	<i>242.921</i>	<i>0</i>	<i>242.921</i>	<i>242.921</i>	<i>0</i>	<i>0</i>	<i>0,00</i>
012.Regolazione dei mercati	48.442	440	42.092	41.936	157	6.221	0,01
013.Diritto alla mobilità e sviluppo dei sistemi di trasporto	16.237.938	994.337	14.961.270	14.699.932	261.337	98.407	1,98
014.Infrastrutture pubbliche e logistica	7.437.169	1.361.840	3.457.762	3.173.067	284.695	142.679	0,46
015.Comunicazioni	1.094.955	191.139	865.936	628.693	237.244	37.085	0,11
016.Commercio internazionale ed internazionalizzazione del sistema produttivo	1.121.900	93.111	1.009.360	944.292	65.068	11.320	0,13
017.Ricerca e innovazione	4.130.205	579.752	4.070.956	3.740.346	330.609	24.301	0,54
018.Sviluppo sostenibile e tutela del territorio e dell'ambiente	2.754.579	376.794	2.602.030	2.334.142	267.888	53.202	0,34
	<i>6.046</i>	<i>0</i>	<i>6.046</i>	<i>6.046</i>	<i>0</i>	<i>0</i>	<i>0,00</i>
019.Casa e assetto urbanistico	1.048.222	101.506	1.047.295	1.008.713	38.581	3.316	0,14
020.Tutela della salute	3.046.147	56.394	2.772.465	2.772.238	227	180.355	0,37
021.Tutela e valorizzazione dei beni e attività culturali e paesaggistici	3.772.755	626.303	2.729.069	2.505.468	223.601	107.099	0,36
	<i>43.568</i>	<i>0</i>	<i>43.568</i>	<i>43.568</i>	<i>0</i>	<i>0</i>	<i>0,00</i>
022.Istruzione scolastica	51.097.702	530.303	50.701.445	50.372.504	328.941	261.942	6,72
023.Istruzione universitaria e formazione post-universitaria	9.045.866	75.629	9.019.469	8.998.388	21.081	23.226	1,19
	<i>18.304</i>	<i>54.548</i>	<i>18.304</i>	<i>18.304</i>	<i>0</i>	<i>0</i>	<i>0,00</i>
024.Diritti sociali, politiche sociali e famiglia	46.593.934	16.948	44.550.219	44.546.963	3.256	2.017.875	5,90
025.Politiche previdenziali	110.983.754	7	101.462.739	101.462.739	0	7.901.491	13,44
026.Politiche per il lavoro	45.079.551	1.646.882	33.334.850	33.040.707	294.144	7.160.078	4,42
027.Immigrazione, accoglienza e garanzia dei diritti	2.905.362	42.317	2.754.363	2.738.348	16.015	127.343	0,36
028.Sviluppo e riequilibrio territoriale	6.863.332	25.272.085	2.774.532	26.532	2.748.000	0	0,37
029.Politiche economico-finanziarie e di bilancio e tutela della finanza pubblica	102.060.881	1.029.948	91.775.289	91.055.314	719.975	4.615.059	12,16
030.Giovani e sport	1.777.857	24.701	1.540.004	1.515.302	24.701	470	0,20
031.Turismo	811.140	1.275	386.238	386.176	62	12.356	0,05
032.Servizi istituzionali e generali delle amministrazioni pubbliche	3.401.682	375.851	2.871.992	2.703.642	168.349	342.181	0,38
	<i>207</i>	<i>0</i>	<i>0</i>	<i>0</i>	<i>0</i>	<i>207</i>	<i>0,00</i>
033.Fondi da ripartire	5.871.440	1.679.658	314.986	0	314.986	1.451.778	0,04
034.Debito pubblico	335.260.529	668.177	301.028.795	300.360.618	668.177	34.264.807	8,81
	<i>262.103.082</i>	<i>668.177</i>	<i>234.522.369</i>	<i>233.854.192</i>	<i>668.177</i>	<i>27.613.786</i>	<i>0,00</i>
Spese complessive	1.138.719.668	43.755.377	990.938.848	980.075.318	10.863.530	62.633.754	
Spese finali	874.984.310	43.032.652	754.894.338	744.698.985	10.195.353	34.909.833	100,00

in corsivo il titolo III – rimborso delle passività finanziarie

**SPESE PER MISSIONE
GESTIONE CASSA – 2020**

Missione	<i>in migliaia</i>					<i>valori percentuali</i>		
	Massa spendibile	Autorizzazioni di cassa	Pagamenti totali	Pagamenti competenza	Pagamenti residui	Autorizzazioni cassa/massa spendibile (%)	pag. tot/massa spendibile (%)	% pag.tot/spese finali (%)
001.Organi costituzionali, a rilevanza costituzionale e Presidenza del Consiglio dei ministri	2.357.753	2.357.753	2.355.359	2.354.659	700	100,00	99,90	0,32
002.Amministrazione generale e supporto alla rappresentanza generale di Governo e dello Stato sul territorio	896.071	883.136	791.603	716.088	75.515	98,56	88,34	0,11
003.Relazioni finanziarie con le autonomie territoriali	173.054.680	158.163.053	148.859.472	137.132.476	11.726.996	91,34	85,99	19,86
	<i>1.092.730</i>	<i>1.092.730</i>	<i>983.136</i>	<i>983.136</i>	<i>0</i>	<i>91,34</i>	<i>85,99</i>	<i>0,00</i>
004.L'Italia in Europa e nel mondo	25.148.047	25.037.380	24.506.829	24.407.159	99.670	99,56	97,45	3,29
005.Difesa e sicurezza del territorio	26.072.193	25.241.365	24.229.438	23.222.766	1.006.672	96,81	92,93	3,25
006.Giustizia	10.837.053	9.880.592	8.597.365	8.161.450	435.915	91,17	79,33	1,15
007.Ordine pubblico e sicurezza	13.627.254	12.726.378	11.810.159	11.216.007	594.153	93,55	86,81	1,59
	<i>28.169</i>	<i>5.100</i>	<i>5.015</i>	<i>0</i>	<i>5.015</i>	<i>93,55</i>	<i>86,81</i>	<i>0,00</i>
008.Soccorso civile	15.190.379	10.439.632	9.759.523	8.918.231	841.292	68,25	63,70	1,28
	<i>228.500</i>	<i>228.500</i>	<i>228.165</i>	<i>228.165</i>	<i>0</i>	<i>68,25</i>	<i>63,70</i>	<i>0,00</i>
009.Agricoltura, politiche agroalimentari e pesca	2.420.016	2.225.213	1.868.154	1.764.623	103.530	91,95	77,20	0,25
010.Energia e diversificazione delle fonti energetiche	1.295.911	813.102	277.606	180.089	97.517	62,74	21,42	0,04
011.Competitività e sviluppo delle imprese	139.721.892	137.262.508	82.676.127	80.689.044	1.987.083	98,24	59,10	11,07
	<i>242.921</i>	<i>242.921</i>	<i>242.921</i>	<i>242.921</i>	<i>0</i>	<i>98,24</i>	<i>59,10</i>	<i>0,00</i>
012.Regolazione dei mercati	83.390	66.127	44.811	29.423	15.388	79,30	53,74	0,01
013.Diritto alla mobilità e sviluppo dei sistemi di trasporto	21.798.727	17.870.132	15.003.293	13.152.500	1.850.794	81,98	68,83	2,02
014.Infrastrutture pubbliche e logistica	18.418.049	5.313.622	3.500.640	1.383.034	2.117.606	28,85	19,01	0,47
015.Comunicazioni	1.449.472	1.396.783	712.143	505.044	207.099	96,36	49,13	0,10
016.Commercio internazionale ed internazionalizzazione del sistema produttivo	1.357.796	1.193.803	810.799	743.671	67.129	87,92	59,71	0,11
017.Ricerca e innovazione	5.193.357	4.531.303	4.087.062	3.695.957	391.105	87,25	78,70	0,55
018.Sviluppo sostenibile e tutela del territorio e dell'ambiente	4.071.133	2.997.680	2.426.046	2.085.672	340.374	73,59	59,53	0,33
	<i>6.046</i>	<i>6.046</i>	<i>6.046</i>	<i>6.046</i>	<i>0</i>	<i>73,59</i>	<i>59,53</i>	<i>0,00</i>
019.Casa e assetto urbanistico	1.345.192	1.166.943	1.103.032	1.008.586	94.446	86,75	82,00	0,15
020.Tutela della salute	3.898.063	3.234.951	2.703.958	2.464.234	239.724	82,99	69,37	0,36
021.Tutela e valorizzazione dei beni e attività culturali e paesaggistici	4.978.645	4.042.357	2.440.270	1.981.759	458.511	81,03	48,56	0,32
	<i>43.568</i>	<i>43.568</i>	<i>43.568</i>	<i>43.568</i>	<i>0</i>	<i>81,03</i>	<i>48,56</i>	<i>0,00</i>
022.Istruzione scolastica	53.937.774	51.881.352	50.430.972	49.330.129	1.100.843	96,19	93,50	6,77
023.Istruzione universitaria e formazione post-universitaria	9.580.541	9.204.588	8.970.236	8.727.320	242.916	96,63	94,16	1,20
	<i>73.870</i>	<i>18.304</i>	<i>18.304</i>	<i>18.304</i>	<i>0</i>	<i>96,63</i>	<i>94,16</i>	<i>0,00</i>
024.Diritto sociali, politiche sociali e famiglia	50.690.017	46.830.012	44.315.325	42.615.066	1.700.259	92,39	87,42	5,95
025.Politiche previdenziali	115.280.406	111.043.342	100.554.026	100.549.270	4.756	96,32	87,23	13,51
026.Politiche per il lavoro	53.461.831	45.687.690	25.268.336	24.542.690	725.646	85,46	47,26	3,39
027.Immigrazione, accoglienza e garanzia dei diritti	3.907.053	3.407.364	2.575.128	2.161.467	413.661	87,21	65,91	0,35
028.Sviluppo e riequilibrio territoriale	32.135.486	2.864.601	2.774.601	26.532	2.748.069	8,91	8,63	0,37
029.Politiche economico-finanziarie e di bilancio e tutela della finanza pubblica	110.583.103	102.718.213	91.267.494	90.675.147	592.346	92,89	82,53	12,26
030.Giovani e sport	1.842.436	1.825.146	1.371.514	1.338.898	32.615	99,06	74,44	0,18
031.Turismo	820.268	811.140	281.030	280.181	849	98,89	34,26	0,04
032.Servizi istituzionali e generali delle amministrazioni pubbliche	3.907.874	3.520.298	2.868.556	2.583.792	284.764	90,08	73,41	0,39
	<i>207</i>	<i>207</i>	<i>0</i>	<i>0</i>	<i>0</i>	<i>90,08</i>	<i>73,41</i>	<i>0,00</i>
033.Fondi da ripartire	7.429.599	8.051.532	314.986	0	314.986	108,37	4,24	0,04
034.Debito pubblico	335.942.470	335.260.529	301.029.085	300.360.107	668.978	99,98	90,89	8,93
	<i>262.771.798</i>	<i>262.103.082</i>	<i>234.522.369</i>	<i>233.854.192</i>	<i>668.177</i>	<i>99,98</i>	<i>90,89</i>	<i>0,00</i>
Spese complessive	1.252.733.929	1.149.949.620	980.584.977	949.003.074	31.581.903			
Spese finali	988.246.120	886.209.162	744.535.453	713.626.741	30.908.711			100,00

in corsivo il titolo III – rimborso delle passività finanziarie

**SPESE PER MISSIONE
GESTIONE RESIDUI - 2020**

(in migliaia)

Missione	residui iniziali (*)	residui nuova formazione		residui vecchia formazione		residui finali		residui finali
		residui propri competenza	residui stanziamento competenza	residui propri c/residui	residui stanziamento c/residui	residui propri finali	residui stanziamento finali	
001.Organi costituzionali, a rilevanza costituzionale e Presidenza del Consiglio dei ministri	700	2.325	0	0	0	2.325	0	2.325
002.Ammministrazione generale e supporto alla rappresentanza generale di Governo e dello Stato sul territorio	89.471	20.959	30.022	8.357	5.156	29.316	35.177	64.493
003.Relazioni finanziarie con le autonomie territoriali	20.272.326	9.506.299	5.739.886	7.630.021	3.282	17.136.321	5.743.168	22.879.489
	0	0	0	0	0	0	0	0
004.L'Italia in Europa e nel mondo	134.402	109.065	116.632	3.568	17.565	112.632	134.197	246.829
005.Difesa e sicurezza del territorio	1.583.128	457.452	333.971	436.051	30.910	893.504	364.881	1.258.385
006.Giustizia	1.119.929	335.616	52.951	297.324	39.353	632.939	92.304	725.243
007.Ordine pubblico e sicurezza	1.209.346	418.141	325.176	320.786	176.089	738.927	501.265	1.240.193
	28.169	0	0	23.154	0	23.154	0	23.154
008.Soccorso civile	5.301.182	66.684	726.631	1.779.754	2.635.160	1.846.438	3.361.791	5.208.229
	0	0	0	0	0	0	0	0
009.Agricoltura, politiche agroalimentari e pesca	346.642	91.519	126.726	103.154	76.570	194.673	203.296	397.969
010.Energia e diversificazione delle fonti energetiche	595.367	63.569	447.846	96.667	338.644	160.236	786.490	946.726
011.Competitività e sviluppo delle imprese	3.694.423	1.249.935	53.499.164	1.098.577	432.422	2.348.512	53.931.586	56.280.097
	0	0	0	0	0	0	0	0
012.Regolazione dei mercati	34.948	12.513	285	12.681	264	25.194	549	25.743
013.Diritto alla mobilità e sviluppo dei sistemi di trasporto	5.560.789	1.551.734	1.435.298	2.770.513	477.193	4.322.247	1.912.491	6.234.738
014.Infrastrutture pubbliche e logistica	10.980.876	1.790.032	4.121.423	7.782.776	507.563	9.572.808	4.628.986	14.201.795
015.Comunicazioni	354.517	123.648	429.178	63.355	531	187.003	429.709	616.712
016.Commercio internazionale ed internazionalizzazione del sistema produttivo	235.896	200.621	166.288	137.900	11.712	338.521	178.000	516.521
017.Ricerca e innovazione	1.063.152	44.438	365.509	415.349	232.534	459.787	598.043	1.057.830
018.Sviluppo sostenibile e tutela del territorio e dell'ambiente	1.316.554	250.297	365.408	854.350	85.935	1.104.647	451.343	1.555.990
	0	0	0	0	0	0	0	0
019.Casa e assetto urbanistico	296.970	127	36.192	115.740	61.308	115.867	97.501	213.367
020.Tutela della salute	851.917	308.212	93.347	433.188	56.016	741.400	149.363	890.763
021.Tutela e valorizzazione dei beni e attività culturali e paesaggistici	1.205.889	523.709	1.160.188	319.663	182.463	843.372	1.342.651	2.186.023
	0	0	0	0	0	0	0	0
022.Istruzione scolastica	2.840.072	1.044.876	460.754	1.454.045	144.888	2.498.921	605.642	3.104.563
023.Istruzione universitaria e formazione post-universitaria	534.675	271.068	24.252	209.912	54.548	480.980	78.800	559.780
	55.566	0	0	1.018	54.548	1.018	54.548	55.566
024.Diritti sociali, politiche sociali e famiglia	4.096.083	1.931.897	29.096	1.040.761	13.001	2.972.658	42.098	3.014.755
025.Politiche previdenziali	4.296.652	913.469	1.619.524	744.167	3	1.657.636	1.619.527	3.277.163
026.Politiche per il lavoro	8.382.280	8.498.017	4.878.766	2.776.186	1.365.639	11.274.202	6.244.405	17.518.608
027.Immigrazione, accoglienza e garanzia dei diritti	1.001.690	576.881	39.671	478.989	22.610	1.055.869	62.282	1.118.151
028.Sviluppo e riequilibrio territoriale	25.272.154	0	6.836.800	0	22.524.085	0	29.360.885	29.360.885
029.Politiche economico-finanziarie e di bilancio e tutela della finanza pubblica	8.522.223	380.167	6.390.507	7.422.645	287.292	7.802.813	6.677.798	14.480.611
030.Giovani e sport	64.579	176.404	262.085	31.963	0	208.367	262.085	470.452
031.Turismo	9.128	105.995	412.608	3.910	1.162	109.905	413.770	523.675
032.Servizi istituzionali e generali delle amministrazioni pubbliche	506.192	127.520	348.189	92.176	79.804	219.697	427.992	647.689
	0	0	0	0	0	0	0	0
033.Fondi da ripartire	1.558.160	0	4.419.662	0	1.034.914	0	5.454.575	5.454.575
034.Debito pubblico	681.940	511	635.104	550	0	1.061	635.104	636.165
	668.716	0	635.104	539	0	539	635.104	635.644
Spese complessive	114.014.253	31.153.699	95.929.141	38.935.079	30.898.615	70.088.779	126.827.755	196.916.534
Spese finali	113.261.802	31.153.699	95.294.036	38.910.368	30.844.067	70.064.067	126.138.103	196.202.170

(*) *Comprensivi delle variazioni in conto residui.**in corsivo il titolo III – rimborso delle passività finanziarie*

REGOLAZIONI CONTABILI E DEBITORIE SERIE STORICA (ANNI 2011 - 2020)

COMPETENZA

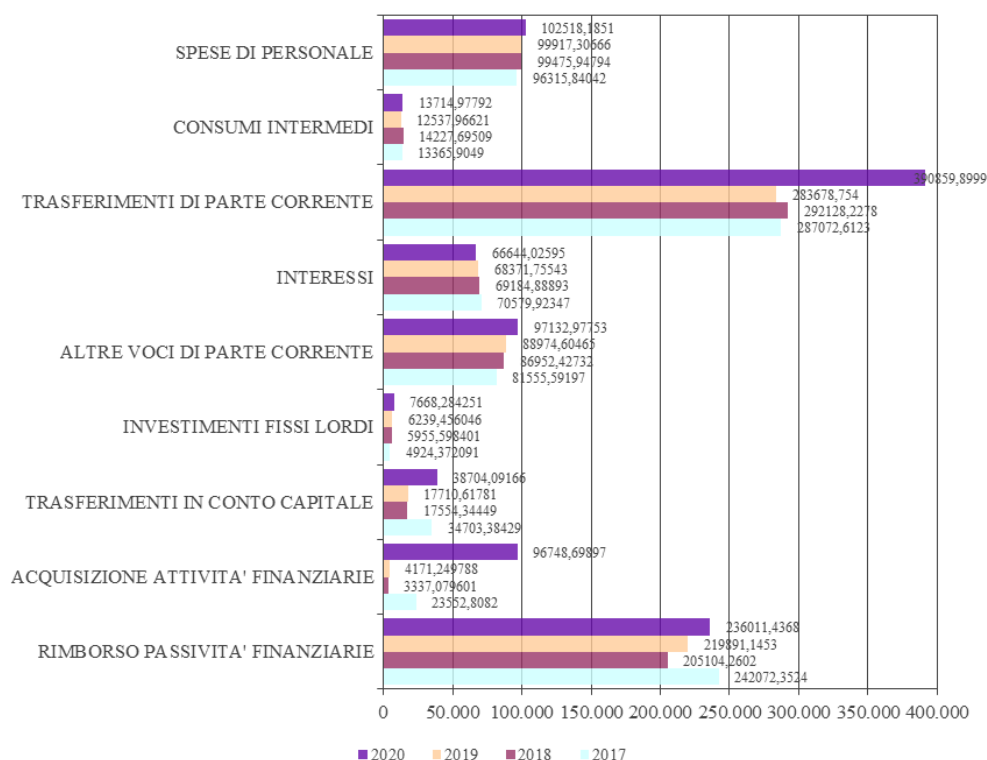
ENTRATE	2011	2012	2013	2014	2015	2016	2017	2018	2019	2020
CATEGORIA II - TASSE ED IMPOSTE SUGLI AFFARI	18.862,00	20.898,00	24.426,00	21.701,00	22.474,00	23.758,00	25.141,00	30.115,00	30.828,00	30.349,00
CATEGORIA XIII - VENDITA DI BENI ED AFFRANCAZIONE DI CANONI	1.450,00	6.158,00	1.241,58	3.327,75	6.560,08	883,27	55,19	1,86	0,00	0,00
CATEGORIA XV - RIMBORSO DI ANTICIPAZIONI E DI CREDITI VARI DEL TESORO	0,00	0,00	0,00	190,62	490,72	514,06	568,81	618,38	613,25	632,12
Totale Entrate Complessive	20.312,00	27.056,00	25.667,58	25.219,37	29.524,80	25.155,33	25.765,00	30.735,24	31.441,25	30.981,12
SPESE										
REDDITI DA LAVORO DIPENDENTE	0,00	0,01	0,00	0,00	0,00	0,00	0,00	0,00	0,00	0,00
CONSUMI INTERMEDI	1.529,46	993,70	0,00	0,00	0,00	0,00	0,00	0,00	0,00	0,00
TRASFERIMENTI CORRENTI AD AMMINISTRAZIONI PUBBLICHE	6.265,00	12.911,98	3.520,00	2.560,00	11.718,00	300,00	2.000,00	500,00	400,00	400,00
TRASFERIMENTI CORRENTI A FAMIGLIE E ISTITUZIONI SOCIALI PRIVATE	0,00	20,82	0,00	0,00	0,00	0,00	0,00	0,00	0,00	0,00
TRASFERIMENTI CORRENTI A IMPRESE	242,00	0,00	70,00	0,00	0,00	0,00	0,00	0,00	0,00	0,00
INTERESSI PASSIVI E REDDITI DA CAPITALE	0,00	16,28	0,00	0,00	0,00	0,00	0,00	0,00	0,00	0,00
POSTE CORRETTIVE E COMPENSATIVE	21.110,06	22.326,44	26.190,00	25.832,00	25.615,00	26.018,97	27.453,51	32.295,85	33.548,05	34.753,82
ALTRE USCITE CORRENTI	0,00	51,84	0,00	0,00	0,00	1.000,00	170,49	0,00	0,00	90,00
Totale Titolo I	29.146,52	36.321,05	29.780,00	28.392,00	37.333,00	27.318,97	29.624,00	32.795,85	33.948,05	35.243,82
INVESTIMENTI FISSI LORDI E ACQUISTI DI TERRENI	0,00	38,84	0,00	0,00	0,00	0,00	0,00	0,00	0,00	0,00
CONTRIBUTI AGLI INVESTIMENTI	0,00	802,35	0,00	0,00	2.015,94	0,00	0,00	0,00	0,00	0,00
ALTRI TRASFERIMENTI IN CONTO CAPITALE	0,00	0,00	0,00	0,00	0,00	0,00	0,00	0,00	0,00	0,00
Totale Titolo II	0,00	841,19	0,00	0,00	2.015,94	0,00	0,00	0,00	0,00	0,00
RIMBORSO PASSIVITA' FINANZIARIE	1.451,00	6.158,00	1.242,00	3.518,00	7.051,00	2.020,00	624,00	620,24	613,25	632,12
Totale Titolo III	1.451,00	6.158,00	1.242,00	3.518,00	7.051,00	2.020,00	624,00	620,24	613,25	632,12
SPESE FINALI	29.146,52	37.162,24	29.780,00	28.392,00	39.348,94	27.318,97	29.624,00	32.795,85	33.948,05	35.243,82
SPESE COMPLESSIVE	30.597,52	43.320,24	31.022,00	31.910,00	46.399,94	29.338,97	30.248,00	33.416,09	34.561,30	35.875,94

CASSA

ENTRATE	2011	2012	2013	2014	2015	2016	2017	2018	2019	2020
CATEGORIA II - TASSE ED IMPOSTE SUGLI AFFARI	18.157,00	20.162,00	23.719,00	21.006,00	21.732,00	22.935,00	24.277,00	29.215,00	30.268,00	30.349,00
CATEGORIA XIII - VENDITA DI BENI ED AFFRANCAZIONE DI CANONI	1.450,00	6.158,00	1.241,58	3.327,75	6.560,08	883,27	55,19	1,86	0,00	0,00
CATEGORIA XV - RIMBORSO DI ANTICIPAZIONI E DI CREDITI VARI DEL TESORO	0,00	0,00	0,00	190,62	488,99	514,06	568,81	618,38	613,25	632,12
Entrate Complessive	19.607,00	26.320,00	24.960,58	24.524,37	28.781,07	24.332,33	24.901,00	29.835,24	30.881,25	30.981,12
SPESE										
REDDITI DA LAVORO DIPENDENTE	0,00	0,01	0,00	0,00	0,00	0,00	0,00	0,00	0,00	0,00
CONSUMI INTERMEDI	1.311,57	957,20	0,00	0,00	0,00	0,00	0,00	0,00	0,00	0,00
TRASFERIMENTI CORRENTI AD AMMINISTRAZIONI PUBBLICHE	6.090,29	12.910,13	3.140,00	2.560,00	11.385,00	15,78	1.512,87	500,00	1.000,00	830,83
TRASFERIMENTI CORRENTI A FAMIGLIE E ISTITUZIONI SOCIALI PRIVATE	0,00	20,82	0,00	0,00	0,00	0,00	0,00	0,00	0,00	0,00
TRASFERIMENTI CORRENTI A IMPRESE	242,00	0,00	60,00	0,00	0,00	0,00	0,00	0,00	0,00	0,00
INTERESSI PASSIVI E REDDITI DA CAPITALE	0,00	6,79	0,00	0,00	0,00	0,00	0,00	0,00	0,00	0,00
POSTE CORRETTIVE E COMPENSATIVE	20.404,72	21.574,29	25.498,00	25.137,00	24.874,00	25.192,49	26.593,39	31.395,92	32.988,40	34.753,53
ALTRE USCITE CORRENTI	0,00	51,84	0,00	0,00	0,00	0,00	995,10	0,00	0,00	0,00
Totale Titolo I	28.048,59	35.521,06	28.698,00	27.697,00	36.259,00	25.208,27	29.101,36	31.895,92	33.988,40	35.584,36
INVESTIMENTI FISSI LORDI E ACQUISTI DI TERRENI	0,00	38,84	0,00	0,00	0,00	0,00	0,00	0,00	0,00	0,00
CONTRIBUTI AGLI INVESTIMENTI	0,00	773,03	0,00	0,00	2.015,94	0,00	0,00	0,00	0,00	0,00
ALTRI TRASFERIMENTI IN CONTO CAPITALE	85,00	0,00	0,00	0,00	0,00	0,00	0,00	0,00	0,00	0,00
Totale Titolo II	85,00	811,87	0,00	0,00	2.015,94	0,00	0,00	0,00	0,00	0,00
RIMBORSO PASSIVITA' FINANZIARIE	1.450,00	6.158,00	1.242,00	3.518,00	7.051,00	2.020,00	624,00	620,24	613,25	632,12
Totale Titolo III	1.450,00	6.158,00	1.242,00	3.518,00	7.051,00	2.020,00	624,00	620,24	613,25	632,12
SPESE FINALI	28.133,59	36.332,93	28.698,00	27.697,00	38.274,94	25.208,27	29.101,36	31.895,92	33.988,40	35.584,36
SPESE COMPLESSIVE	29.583,59	42.490,93	29.940,00	31.215,00	45.325,94	27.228,27	29.725,36	32.516,16	34.601,65	36.216,47

ANDAMENTO DEGLI IMPEGNI - SPESA COMPLESSIVA
2017 – 2020

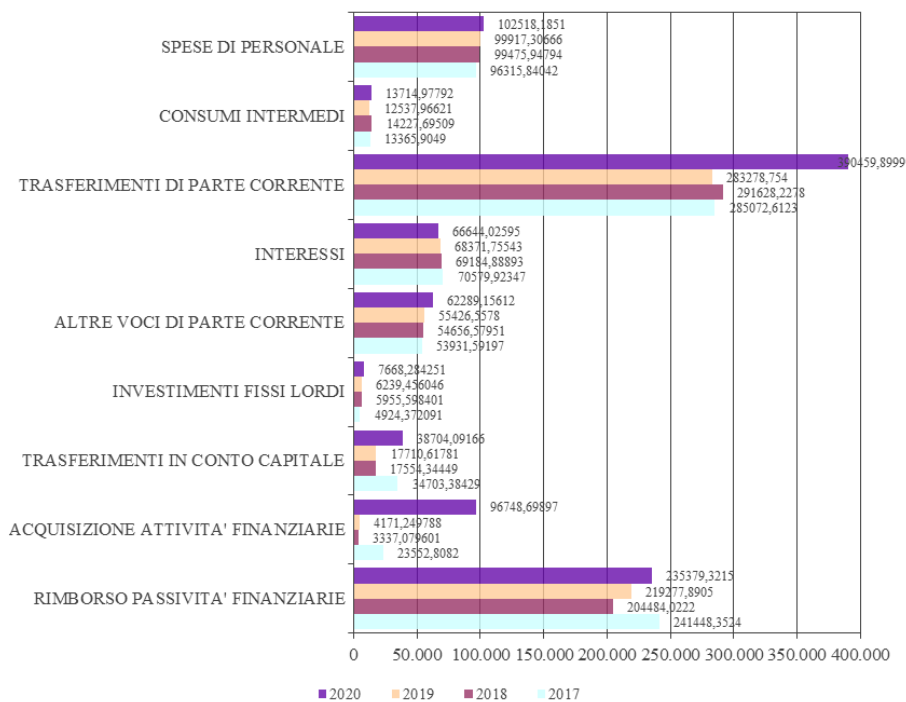
(in milioni)



ANDAMENTO DEGLI IMPEGNI - SPESA COMPLESSIVA
2017 – 2020

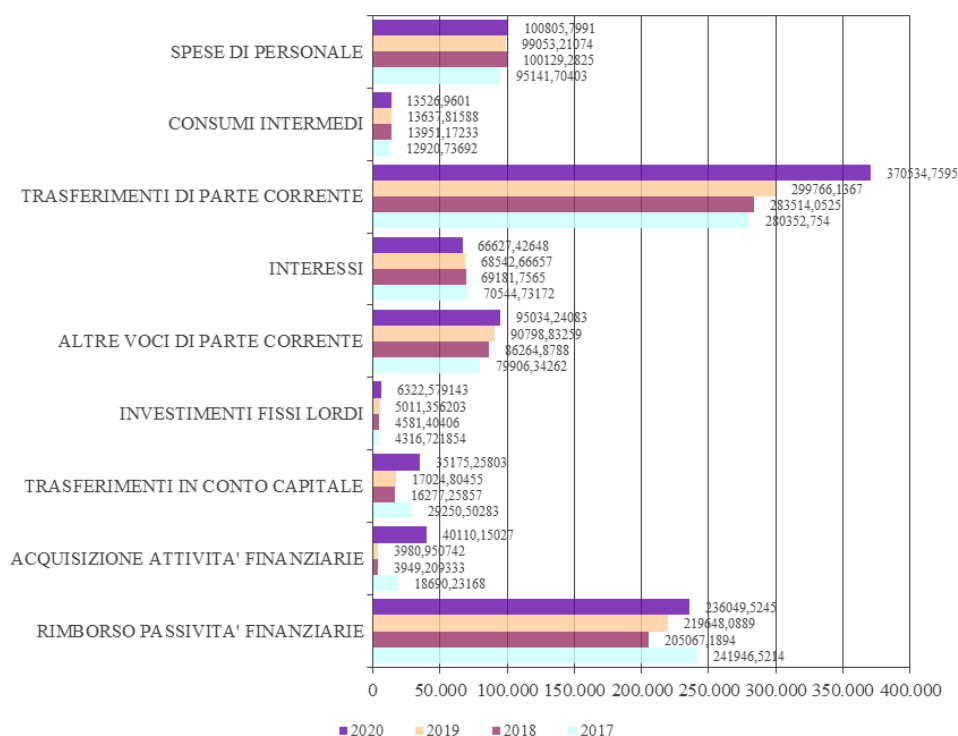
SPESA COMPLESSIVA - AL NETTO DELLE REGOLAZIONI DEBITORIE

(in milioni)



ANDAMENTO DEI PAGAMENTI - SPESA COMPLESSIVA
2017 – 2020

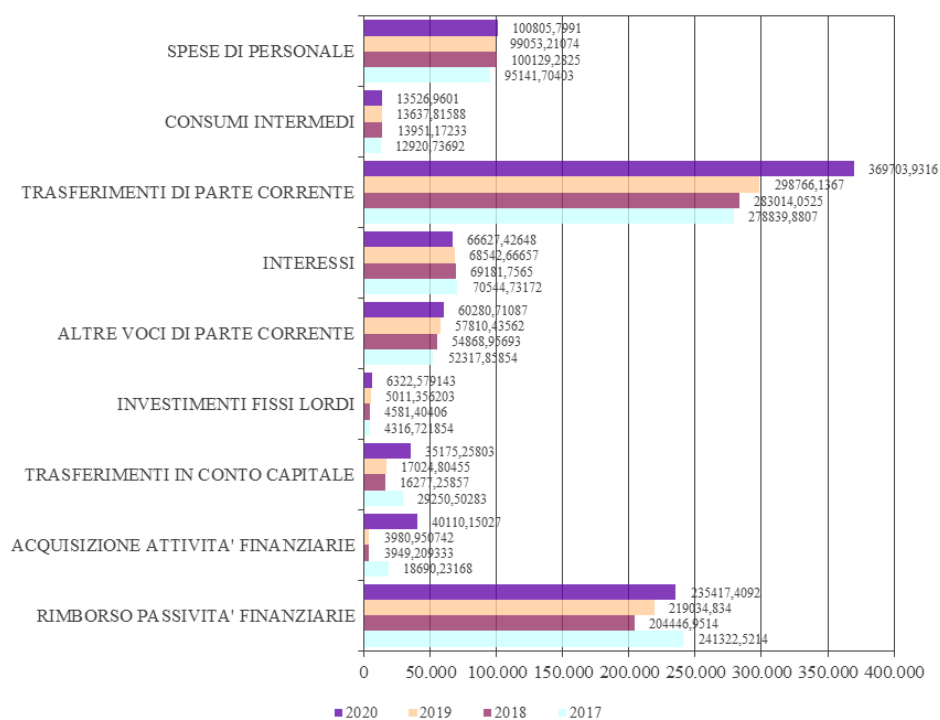
(in milioni)



ANDAMENTO DEI PAGAMENTI - SPESA COMPLESSIVA
2017 – 2020

SPESA COMPLESSIVA - AL NETTO DELLE REGOLAZIONI DEBITORIE

(in milioni)



PRINCIPALI AGGREGATI DI SPESA (**)
(SERIE STORICA 2011 – 2020)

(in milioni)

SPESA CORRENTE

Anno	Impegni Consuntivo	var % es. prec.	Impegni Totali	var % es. prec.	Pagamenti Totali	var % es. prec.	var % Imp. Consuntivo. (*)	var % imp. tot. (*)	var % pagam. tot. (*)
2011	472.319,8	-0,49	469.055,3	-1,03	471.545,1	4,22	28,8	28,6	28,8
2012	489.350,6	3,61	489.181,3	4,29	482.884,6	2,40	30,3	30,3	29,9
2013	510.835,2	4,39	507.079,0	3,66	499.799,1	3,50	31,8	31,6	31,1
2014	526.195,1	3,01	524.151,1	3,37	503.708,8	0,78	32,4	32,3	31,1
2015	569.801,1	8,29	571.343,8	9,00	555.063,1	10,20	34,4	34,5	33,5
2016	549.647,2	-3,54	547.526,5	-4,17	527.534,9	-4,96	32,4	32,3	31,1
2017	548.889,9	-0,14	548.468,3	0,17	538.866,3	2,15	31,6	31,6	31,0
2018	561.969,2	2,38	562.543,5	2,57	553.041,1	2,63	31,7	31,8	31,2
2019	553.480,4	-1,51	551.408,2	-1,98	571.798,7	3,39	30,9	30,8	31,9
2020	670.870,1	21,21	654.222,0	18,65	646.529,2	13,07	40,6	39,6	39,1

INTERESSI

Anno	Impegni Consuntivo	var % es. prec.	Impegni Totali	var % es. prec.	Pagamenti Totali	var % es. prec.	var % Imp. Consuntivo. (*)	var % imp. tot. (*)	var % pagam. tot. (*)
2011	73.747,8	6,08	73.742,0	6,07	73.593,9	5,91	4,5	4,5	4,5
2012	81.385,0	10,36	81.384,3	10,36	81.557,4	10,82	5,0	5,0	5,1
2013	81.868,7	0,59	81.869,1	0,60	81.965,7	0,50	5,1	5,1	5,1
2014	81.073,5	-0,97	81.071,1	-0,97	80.991,7	-1,19	5,0	5,0	5,0
2015	74.522,8	-8,08	74.523,1	-8,08	74.562,8	-7,94	4,5	4,5	4,5
2016	71.598,0	-3,92	71.598,0	-3,93	71.603,6	-3,97	4,2	4,2	4,2
2017	70.579,9	-1,42	70.579,9	-1,42	70.544,7	-1,48	4,1	4,1	4,1
2018	69.184,9	-1,98	69.184,9	-1,98	69.181,8	-1,93	3,9	3,9	3,9
2019	68.371,8	-1,18	68.371,8	-1,18	68.542,7	-0,92	3,8	3,8	3,8
2020	66.644,0	-2,53	66.644,0	-2,53	66.627,4	-2,79	4,0	4,0	4,0

SPESA CORRENTE PRIMARIA

Anno	Impegni Consuntivo	var % es. prec.	Impegni Totali	var % es. prec.	Pagamenti Totali	var % es. prec.	var % Imp. Consuntivo. (*)	var % imp. tot. (*)	var % pagam. tot. (*)
2011	398.572,0	-1,62	395.313,3	-2,25	397.951,2	3,92	24,3	24,1	24,3
2012	407.965,6	2,36	407.797,0	3,16	401.327,2	0,85	25,3	25,3	24,9
2013	428.966,5	5,15	425.210,0	4,27	417.833,4	4,11	26,7	26,5	26,0
2014	445.121,6	3,77	443.080,0	4,20	422.717,1	1,17	27,4	27,3	26,1
2015	495.278,3	11,27	496.820,7	12,13	480.500,3	13,67	29,9	30,0	29,0
2016	478.049,2	-3,48	475.928,5	-4,21	455.931,3	-5,11	28,2	28,1	26,9
2017	478.309,9	0,05	477.888,4	0,41	468.321,5	2,72	27,5	27,5	27,0
2018	492.784,3	3,03	493.358,6	3,24	483.859,4	3,32	27,8	27,8	27,3
2019	485.108,6	-1,56	483.036,5	-2,09	503.256,0	4,01	27,1	27,0	28,1
2020	604.226,0	24,55	587.578,0	21,64	579.901,8	15,23	36,6	35,6	35,1

SPESA IN CONTO CAPITALE

Anno	Impegni Consuntivo	var % es. prec.	Impegni Totali	var % es. prec.	Pagamenti Totali	var % es. prec.	var % Imp. Consuntivo. (*)	var % imp. tot. (*)	var % pagam. tot. (*)
2011	48.502,1	-7,23	46.117,5	-18,65	47.830,1	-7,21	3,0	2,8	2,9
2012	45.653,0	-5,87	46.291,5	0,38	47.557,9	-0,57	2,8	2,9	2,9
2013	71.174,8	55,90	64.429,7	39,18	60.812,6	27,87	4,4	4,0	3,8
2014	76.830,1	7,95	62.159,9	-3,52	59.405,8	-2,31	4,7	3,8	3,7
2015	41.309,7	-46,23	50.010,7	-19,55	45.198,9	-23,91	2,5	3,0	2,7
2016	42.794,2	3,59	37.708,8	-24,60	36.104,9	-20,12	2,5	2,2	2,1
2017	63.180,6	47,64	54.433,2	44,35	52.257,5	44,74	3,6	3,1	3,0
2018	49.628,1	-21,45	52.365,9	-3,80	38.601,2	-26,13	2,8	3,0	2,2
2019	49.806,3	0,36	38.248,3	-26,96	38.830,7	0,59	2,8	2,1	2,2
2020	169.204,4	239,73	100.672,3	163,21	98.006,3	152,39	10,2	6,1	5,9

SPESA FINALE

Anno	Impegni Consuntivo	var % es. prec.	Impegni Totali	var % es. prec.	Pagamenti Totali	var % es. prec.	var % Imp. Consuntivo. (*)	var % imp. tot. (*)	var % pagam. tot. (*)
2011	520.821,9	-1,16	515.172,8	-2,91	519.375,2	3,05	31,8	31,4	31,7
2012	535.003,6	2,72	535.472,8	3,94	530.442,5	2,13	33,2	33,2	32,9
2013	582.010,0	8,79	571.508,7	6,73	560.611,7	5,69	36,3	35,6	34,9
2014	603.025,2	3,61	586.311,0	2,59	563.114,6	0,45	37,2	36,2	34,7
2015	611.110,8	1,34	621.354,5	5,98	600.262,1	6,60	36,9	37,5	36,3
2016	592.441,4	-3,06	585.235,3	-5,81	563.639,8	-6,10	34,9	34,5	33,2
2017	612.070,4	3,31	602.901,5	3,02	591.123,7	4,88	35,2	34,7	34,0
2018	611.597,3	-0,08	614.909,4	1,99	591.642,3	0,09	34,5	34,7	33,4
2019	603.286,6	-1,36	589.656,5	-4,11	610.629,3	3,21	33,7	32,9	34,1
2020	840.074,5	39,25	754.894,3	28,02	744.535,5	21,93	50,9	45,7	45,1

SPESA FINALE PRIMARIA

Anno	Impegni Consuntivo	var % es. prec.	Impegni Totali	var % es. prec.	Pagamenti Totali	var % es. prec.	var % Imp. Consuntivo. (*)	var % imp. tot. (*)	var % pagam. tot. (*)
2011	447.074,1	-2,26	441.430,8	-4,26	445.781,3	2,60	27,3	26,9	27,2
2012	453.618,7	1,46	454.088,5	2,87	448.885,1	0,70	28,1	28,1	27,8
2013	500.141,3	10,26	489.639,6	7,83	478.646,0	6,63	31,2	30,5	29,8
2014	521.951,8	4,36	505.239,9	3,19	482.122,9	0,73	32,2	31,2	29,7
2015	536.588,0	2,80	546.831,4	8,23	525.699,2	9,04	32,4	33,0	31,8
2016	520.843,4	-2,93	513.637,3	-6,07	492.036,2	-6,40	30,7	30,3	29,0
2017	541.490,5	3,96	532.321,6	3,64	520.579,0	5,80	31,2	30,7	30,0
2018	542.412,4	0,17	545.724,5	2,52	522.460,6	0,36	30,6	30,8	29,5
2019	534.914,9	-1,38	521.284,8	-4,48	542.086,7	3,76	29,9	29,1	30,3
2020	773.430,5	44,59	688.250,3	32,03	677.908,0	25,06	46,8	41,7	41,0

SPESA COMPLESSIVA

Anno	Impegni Consuntivo	var % es. prec.	Impegni Totali	var % es. prec.	Pagamenti Totali	var % es. prec.	var % Imp. Consuntivo. (*)	var % imp. tot. (*)	var % pagam. tot. (*)
2011	706.957,2	-1,18	701.296,9	-2,47	705.387,3	1,77	43,1	42,8	43,0
2012	749.337,3	5,99	749.439,5	6,86	744.376,4	5,53	46,4	46,5	46,1
2013	752.982,6	0,49	742.551,6	-0,92	731.700,5	-1,70	46,9	46,3	45,6
2014	810.587,4	7,65	794.105,1	6,94	770.732,2	5,33	50,0	49,0	47,5
2015	826.630,8	1,98	836.871,4	5,39	812.903,8	5,47	49,9	50,6	49,1
2016	788.423,1	-4,62	781.226,9	-6,65	762.611,9	-6,19	46,5	46,1	45,0
2017	854.142,8	8,34	844.973,9	8,16	833.070,2	9,24	49,2	48,7	48,0
2018	816.701,5	-4,38	819.801,4	-2,98	796.709,5	-4,36	46,1	46,3	45,0
2019	823.177,8	0,79	809.091,7	-1,31	830.277,4	4,21	46,0	45,2	46,4
2020	1.076.085,9	30,72	990.938,8	22,48	980.585,0	18,10	65,2	60,0	59,4

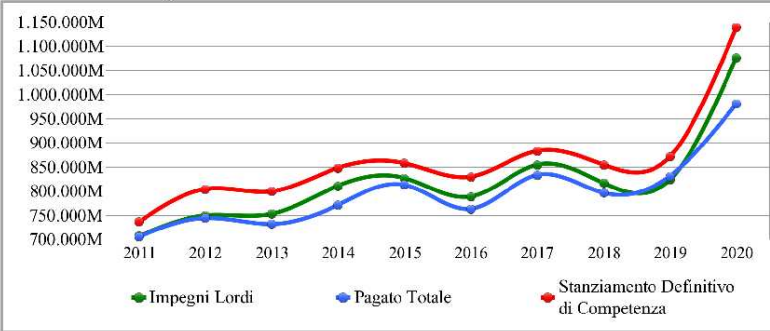
PIL

2011	2012	2013	2014	2015	2016	2017	2018	2019	2020
1.638.857,3	1.613.265,0	1.604.599,0	1.621.827,0	1.655.355,0	1.695.786,8	1.736.592,8	1.771.565,9	1.790.941,5	1.651.594,9

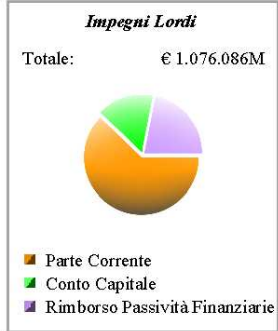
Spesa per titoli

Dati in milioni di euro

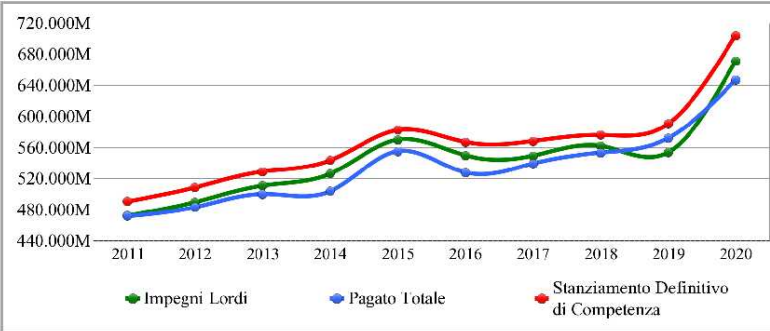
Andamento Complessivo



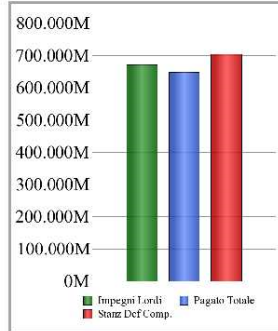
Valori all'esercizio 2020



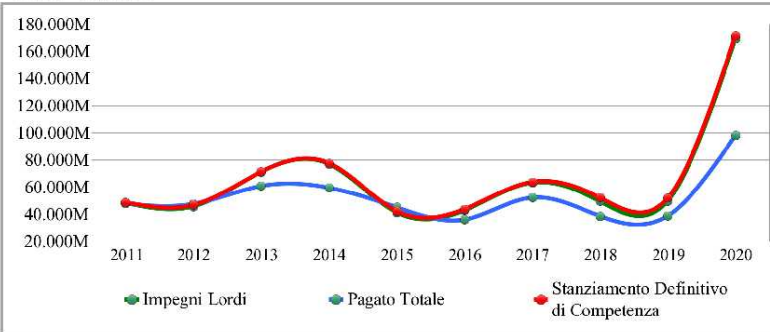
Parte Corrente



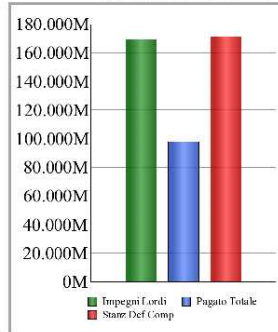
Valori all'esercizio 2020



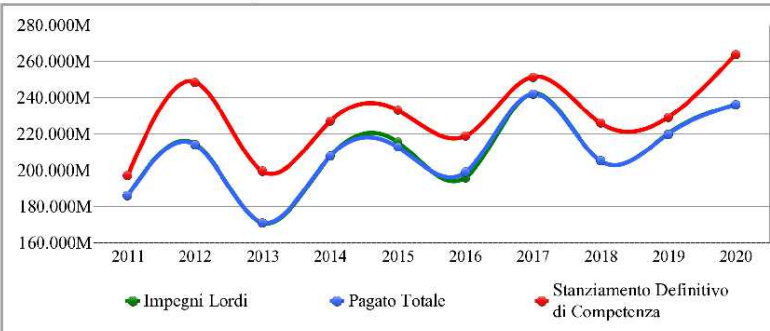
Conto Capitale



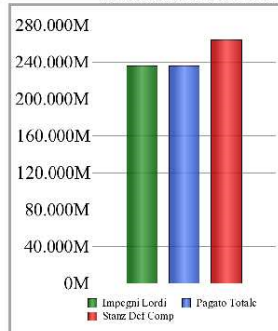
Valori all'esercizio 2020



Rimborso Passività Finanziarie



Valori all'esercizio 2020

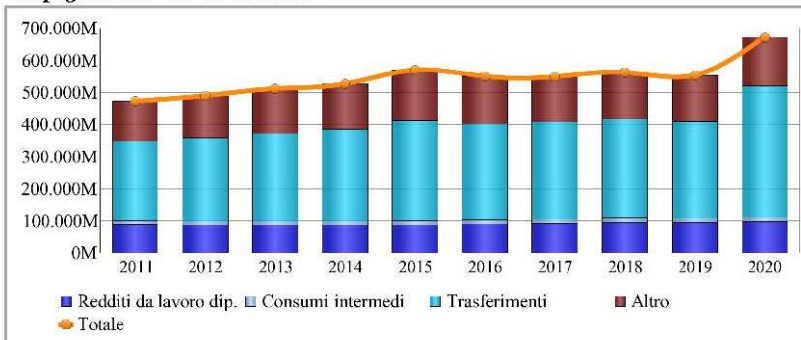


Spesa per categorie

Dati in milioni di euro

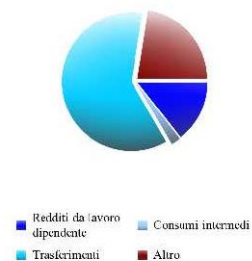
Spesa

Impegni Lordi - Parte Corrente

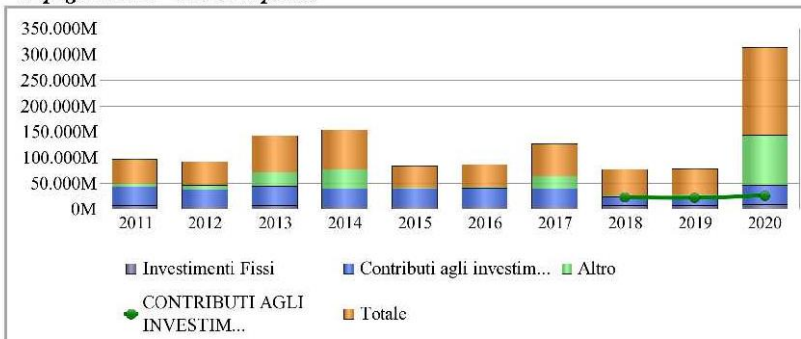


Valori all'esercizio 2020

Totale: € 670.870M

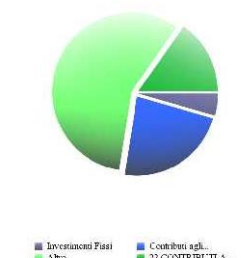


Impegni Lordi - Conto Capitale

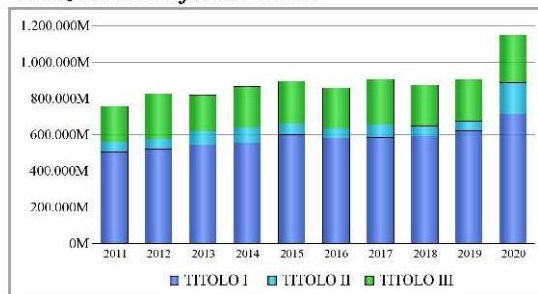


Valori all'esercizio 2020

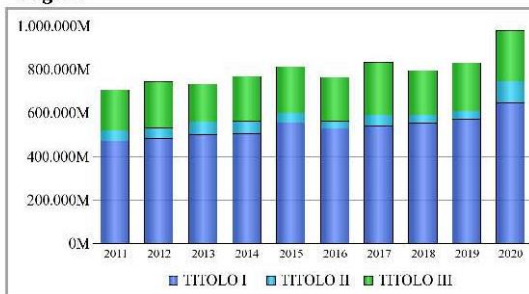
Totale: € 169.204M



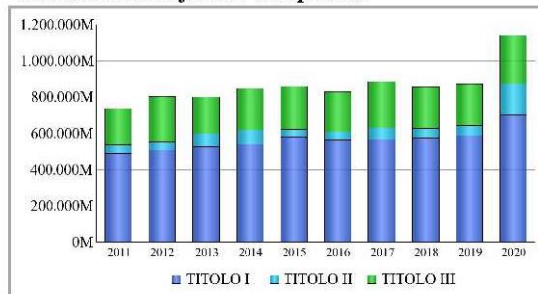
Stanziamiento Definitivo Cassa



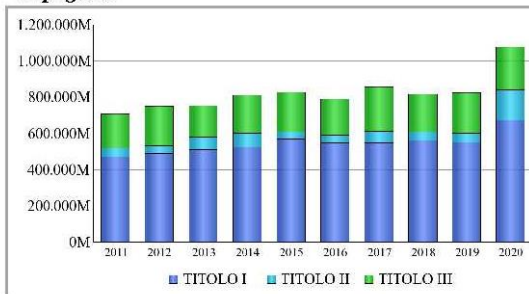
Pagato



Stanziamiento Definitivo Competenza



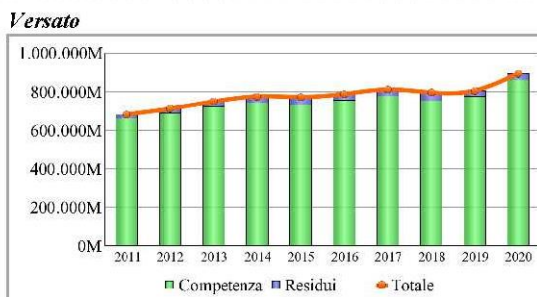
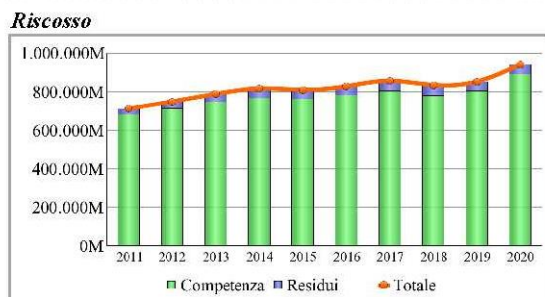
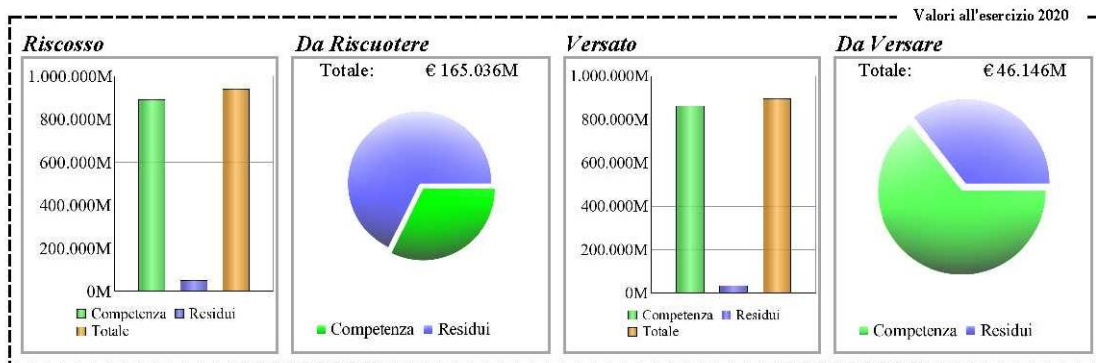
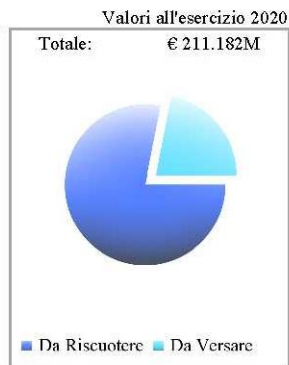
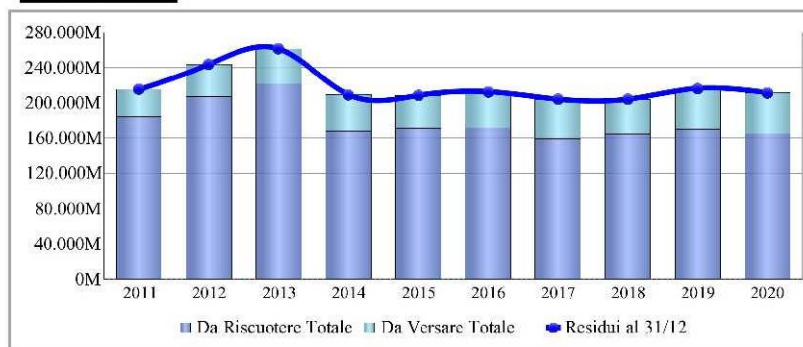
Impegnato



Residui Attivi

Dati in milioni di euro

Residui Attivi

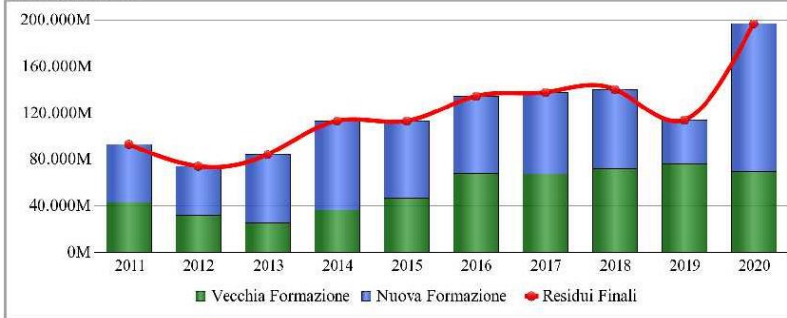


Residui Passivi e Perenti

Dati in milioni di euro

Residui Passivi

Residui Finali

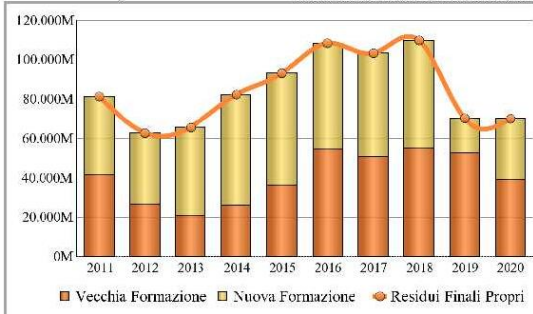


Valori all'esercizio 2020
Totale: € 196.917M



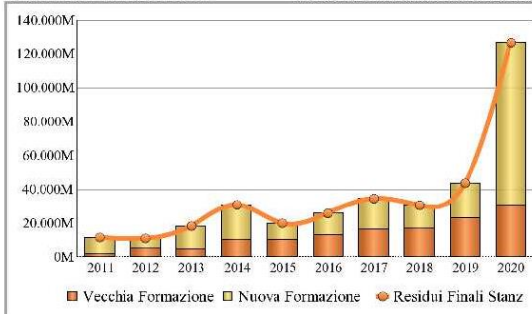
Residui Propri

€ 70.089M valore all'esercizio 2020



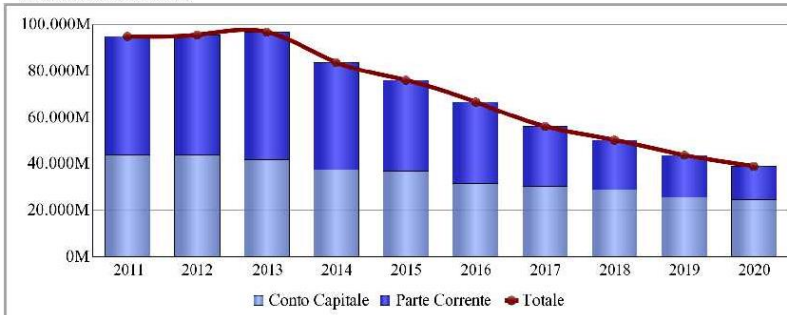
Residui Stanziamento

€ 126.828M valore all'esercizio 2020



Residui Perenti

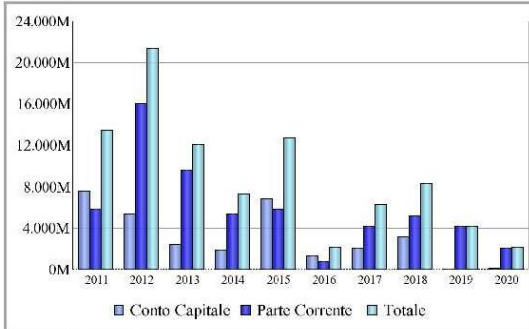
Consistenza Finale



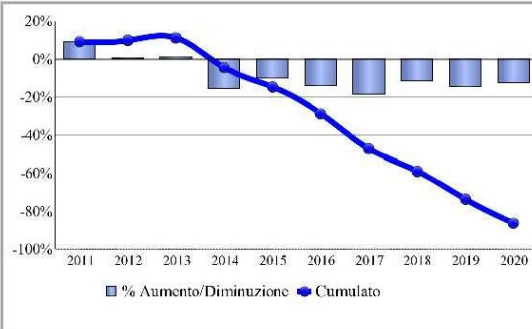
Valori all'esercizio 2020
Totale: € 38.971M



Nuove Perenzioni



Aumento % Anno Precedente



STANZIAMENTI INIZIALI E DEFINITIVI – CLASSIFICAZIONE POLITICA
ESERCIZIO 2020

(in milioni)

Missione		Programma	Stanziamen- to iniziale di competenza	Stanziamen- to definitivo di competenza	Var % def./ini.
001.Organi costituzionali, a rilevanza costituzionale e Presidenza del Consiglio dei ministri	001	Organi costituzionali	1.743	1.743	0,0
	003	Presidenza del Consiglio dei ministri	607	614	1,2
	Totale		2.350	2.357	0,3
002.Amministrazione generale e supporto alla rappresentanza generale di Governo e dello Stato sul territorio	002	Attuazione delle funzioni del Ministero dell'Interno sul territorio tramite le strutture centrali e le Prefetture - Uffici Territoriali del Governo	661	807	22,0
	Totale		661	807	22,0
003.Relazioni finanziarie con le autonomie territoriali	001	Erogazioni a Enti territoriali per interventi di settore	2.321	8.852	281,4
	005	Compartecipazione e regolazioni contabili ed altri trasferimenti alle autonomie speciali	30.337	31.200	2,8
	006	Concorso dello Stato al finanziamento della spesa sanitaria	77.169	86.335	11,9
	007	Rapporti finanziari con Enti territoriali	1.799	4.265	137,1
	008	Gestione dell'albo dei segretari comunali e provinciali	35	36	2,5
	009	Interventi e cooperazione istituzionale nei confronti delle autonomie locali	70	256	264,8
	010	Elaborazione, quantificazione e assegnazione delle risorse finanziarie da attribuire agli enti locali	12.111	21.839	80,3
	Totale		123.842	152.782	23,4
004.L'Italia in Europa e nel mondo	001	Protocollo internazionale	8	7	-4,7
	002	Cooperazione allo sviluppo	1.183	1.318	11,4
	004	Cooperazione economica e relazioni internazionali	36	42	16,3
	006	Promozione della pace e sicurezza internazionale	392	529	34,9
	007	Integrazione europea	23	29	27,1
	008	Italiani nel mondo e politiche migratorie	65	68	4,7
	009	Promozione della cultura e della lingua italiana all'estero	167	182	8,8
	010	Partecipazione italiana alle politiche di bilancio in ambito UE	21.362	21.358	0,0
	011	Politica economica e finanziaria in ambito internazionale	1.520	625	-58,9
	012	Presenza dello Stato all'estero tramite le strutture diplomatico-consolari	106	211	98,6
	013	Rappresentanza all'estero e servizi ai cittadini e alle imprese	605	611	0,9
	014	Coordinamento dell'Amministrazione in ambito internazionale	17	22	30,8
	015	Comunicazione in ambito internazionale	4	5	17,8
	017	Sicurezza delle strutture in Italia e all'estero e controlli ispettivi.	4	7	96,4
	Totale		25.491	25.014	-1,9
005.Difesa e sicurezza del territorio	001	Approntamento e impiego Carabinieri per la difesa e la sicurezza	6.568	7.465	13,7
	002	Approntamento e impiego delle forze terrestri	5.433	6.244	14,9
	003	Approntamento e impiego delle forze marittime	2.131	2.413	13,2

Missione		Programma	Stanziamiento iniziale di competenza	Stanziamiento definitivo di competenza	Var % def./ini.
	004	Approntamento e impiego delle forze aeree	2.786	3.151	13,1
	006	Pianificazione generale delle Forze Armate e approvvigionamenti militari	4.360	5.206	19,4
	008	Missioni internazionali	1.309	10	-99,3
	Totale		22.587	24.489	8,4
006.Giustizia	001	Amministrazione penitenziaria	3.006	3.244	7,9
	002	Giustizia civile e penale	4.279	4.418	3,3
	003	Giustizia minorile e di comunità	278	295	6,2
	005	Giustizia tributaria	194	222	14,8
	006	Servizi di gestione amministrativa per l'attività giudiziaria	1.185	1.300	9,8
	007	Giustizia amministrativa	180	205	13,8
	008	Autogoverno della magistratura	33	33	0,0
	Totale		9.153	9.717	6,2
007.Ordine pubblico e sicurezza	004	Sicurezza democratica	791	817	3,3
	005	Concorso della Guardia di Finanza alla sicurezza pubblica	1.618	1.784	10,3
	007	Sicurezza e controllo nei mari, nei porti e sulle coste	791	862	9,0
	008	Contrasto al crimine, tutela dell'ordine e della sicurezza pubblica	7.262	7.960	9,6
	009	Servizio permanente dell'Arma dei Carabinieri per la tutela dell'ordine e la sicurezza pubblica	457	334	-26,9
	010	Pianificazione e coordinamento Forze di polizia	648	661	1,9
	Totale		11.567	12.418	7,4
008.Soccorso civile	002	Gestione del sistema nazionale di difesa civile	9	9	1,6
	003	Prevenzione dal rischio e soccorso pubblico	2.503	2.778	11,0
	004	Interventi per pubbliche calamità	983	1.053	7,1
	005	Protezione civile	1.974	6.049	206,5
	Totale		5.469	9.889	80,8
009.Agricoltura, politiche agroalimentari e pesca	002	Politiche europee ed internazionali e dello sviluppo rurale	532	1.124	111,1
	005	Vigilanza, prevenzione e repressione frodi nel settore agricolo, agroalimentare, agroindustriale e forestale	50	62	25,1
	006	Politiche competitive, della qualità agroalimentare, della pesca, dell'ippica e mezzi tecnici di produzione	496	887	79,0
	Totale		1.078	2.073	92,4
010.Energia e diversificazione delle fonti energetiche	007	Promozione dell'efficienza energetica, delle energie rinnovabili e regolamentazione del mercato energetico	170	507	198,2
	008	Innovazione, reti energetiche, sicurezza in ambito energetico e di georisorse	186	194	4,1
	Totale		356	701	96,7
011.Competitività e sviluppo delle imprese	005	Promozione e attuazione di politiche di sviluppo, competitività e innovazione, di responsabilità sociale d'impresa e movimento cooperativo	3.324	3.943	18,6
	006	Vigilanza sul sistema cooperativo, sulle società e sistema camerale	25	33	32,1
	007	Incentivazione del sistema produttivo	1.007	10.866	979,0

Missione		Programma	Stanziamiento iniziale di competenza	Stanziamiento definitivo di competenza	Var % def./ini.
	008	Incentivi alle imprese per interventi di sostegno	314	82.431	26143,9
	009	Interventi di sostegno tramite il sistema della fiscalità	17.859	38.664	116,5
	010	Lotta alla contraffazione e tutela della proprietà industriale	110	86	-21,8
	011	Coordinamento dell'azione amministrativa e dei programmi per la competitività e lo sviluppo delle imprese, la comunicazione e l'energia	2	5	82,0
	Totale		22.642	136.027	500,8
012.Regolazione dei mercati	004	Vigilanza sui mercati e sui prodotti, promozione della concorrenza e tutela dei consumatori	45	48	7,9
	Totale		45	48	7,9
013.Diritto alla mobilità e sviluppo dei sistemi di trasporto	001	Sviluppo e sicurezza della mobilità stradale	252	295	17,1
	002	Autotrasporto ed intermodalità	351	548	56,3
	004	Sviluppo e sicurezza del trasporto aereo	86	220	156,4
	005	Sistemi ferroviari, sviluppo e sicurezza del trasporto ferroviario	873	1.214	39,0
	006	Sviluppo e sicurezza della mobilità locale	6.108	7.115	16,5
	008	Sostegno allo sviluppo del trasporto	5.953	6.159	3,5
	009	Sviluppo e sicurezza della navigazione e del trasporto marittimo e per vie d'acqua interne	546	686	25,5
	Totale		14.169	16.238	14,6
014.Infrastrutture pubbliche e logistica	005	Sistemi idrici, idraulici ed elettrici	191	194	1,1
	008	Opere pubbliche e infrastrutture	626	626	0,0
	009	Sicurezza, vigilanza e regolamentazione in materia di opere pubbliche e delle costruzioni	7	8	14,9
	010	Opere strategiche, edilizia statale ed interventi speciali e per pubbliche calamità	1.668	1.875	12,4
	011	Sistemi stradali, autostradali ed intermodali	4.646	4.735	1,9
	Totale		7.138	7.437	4,2
015.Comunicazioni	003	Servizi postali	316	316	0,0
	004	Sostegno al pluralismo dell'informazione	191	122	-36,2
	005	Pianificazione, regolamentazione tecnica e valorizzazione dello spettro radio	11	12	10,2
	008	Servizi di Comunicazione Elettronica, di Radiodiffusione e Postali	477	599	25,7
	009	Attività territoriali in materia di comunicazioni e di vigilanza sui mercati e sui prodotti	41	46	11,8
	Totale		1.035	1.095	5,8
016.Commercio internazionale ed internazionalizzazione del sistema produttivo	005	Sostegno all'internazionalizzazione delle imprese e promozione del made in Italy	286	1.122	292,1
	Totale		286	1.122	292,1
017.Ricerca e innovazione	003	Ricerca in materia ambientale	0	0	
	004	Ricerca educazione e formazione in materia di beni e attività culturali	89	104	16,7
	015	Ricerca di base e applicata	665	675	1,5

Missione		Programma	Stanziamiento iniziale di competenza	Stanziamiento definitivo di competenza	Var % def./ini.
	018	Ricerca, innovazione, tecnologie e servizi per lo sviluppo delle comunicazioni e della società dell'informazione	10	14	40,9
	020	Ricerca per il settore della sanità pubblica	287	423	47,5
	021	Ricerca per il settore zooprofilattico	11	12	6,4
	022	Ricerca scientifica e tecnologica di base e applicata	2.730	2.901	6,3
		Totale	3.793	4.130	8,9
018.Sviluppo sostenibile e tutela del territorio e dell'ambiente	005	Promozione e valutazione dello sviluppo sostenibile, valutazioni e autorizzazioni ambientali	36	102	185,1
	008	Vigilanza, prevenzione e repressione in ambito ambientale	21	21	0,7
	011	Coordinamento generale, informazione e comunicazione	0	0	
	012	Tutela e gestione delle risorse idriche e del territorio e prevenzione del rischio idrogeologico	473	506	7,0
	013	Tutela, conservazione e valorizzazione della fauna e della flora, salvaguardia della biodiversità e dell'ecosistema marino	149	335	125,3
	014	Sostegno allo sviluppo sostenibile	588	590	0,3
	015	Promozione dell'economia circolare e gestione dei rifiuti	21	132	531,8
	016	Programmi e interventi per il governo dei cambiamenti climatici ed energie rinnovabili	113	381	235,8
	017	Approntamento e impiego Carabinieri per la tutela forestale, ambientale e agroalimentare	470	533	13,4
	018	Tutela e valorizzazione dei territori rurali, montani e forestali	6	8	23,6
	019	Prevenzione e risanamento del danno ambientale e bonifiche	88	146	66,0
			Totale	1.965	2.755
019.Casa e assetto urbanistico	001	Politiche abitative e riqualificazione periferie	162	662	308,1
	002	Politiche abitative, urbane e territoriali	170	386	127,6
		Totale	332	1.048	215,9
020.Tutela della salute	001	Prevenzione e promozione della salute umana ed assistenza sanitaria al personale navigante e aeronavigante	143	172	20,8
	002	Sanità pubblica veterinaria	34	45	30,6
	003	Programmazione del Servizio Sanitario Nazionale per l'erogazione dei Livelli Essenziali di Assistenza	393	1.925	390,1
	004	Regolamentazione e vigilanza in materia di prodotti farmaceutici ed altri prodotti sanitari ad uso umano	12	14	15,5
	005	Vigilanza, prevenzione e repressione nel settore sanitario	11	12	9,1
	006	Comunicazione e promozione per la tutela della salute umana e della sanità pubblica veterinaria e attività e coordinamento in ambito internazionale	26	27	3,4
	007	Vigilanza sugli enti e sicurezza delle cure	594	648	9,1
	008	Sicurezza degli alimenti e nutrizione	13	16	18,9

Missione		Programma	Stanziamiento iniziale di competenza	Stanziamiento definitivo di competenza	Var % def./ini.	
	009	Attività consultiva per la tutela della salute	3	4	20,9	
	010	Sistemi informativi per la tutela della salute e il governo del Servizio Sanitario Nazionale	171	174	1,5	
	011	Regolamentazione e vigilanza delle professioni sanitarie	6	7	16,3	
	012	Coordinamento generale in materia di tutela della salute, innovazione e politiche internazionali	3	3	20,6	
		Totale	1.408	3.046	116,3	
021.Tutela e valorizzazione dei beni e attività culturali e paesaggistici	002	Sostegno, valorizzazione e tutela del settore dello spettacolo dal vivo	403	553	37,0	
	005	Vigilanza, prevenzione e repressione in materia di patrimonio culturale	8	8	1,6	
	006	Tutela dei beni archeologici	63	122	92,5	
	009	Tutela e valorizzazione dei beni archivistici	129	138	7,0	
	010	Tutela e valorizzazione dei beni librari, promozione e sostegno del libro e dell'editoria	93	195	110,1	
	012	Tutela delle belle arti e tutela e valorizzazione del paesaggio	130	141	9,1	
	013	Valorizzazione del patrimonio culturale e coordinamento del sistema museale	319	684	114,2	
	014	Coordinamento ed indirizzo per la salvaguardia del patrimonio culturale	14	447	2990,9	
	015	Tutela del patrimonio culturale	823	942	14,4	
	016	Tutela e promozione dell'arte e dell'architettura contemporanea e delle periferie urbane	24	29	22,5	
	018	Sostegno, valorizzazione e tutela del settore cinema e audiovisivo	242	509	110,7	
	019	Realizzazione attività di tutela in ambito territoriale	20	3	-83,2	
	020	Coordinamento e attuazione interventi per la sicurezza del patrimonio culturale e per le emergenze	1	3	162,0	
			Totale	2.268	3.773	66,3
	022.Istruzione scolastica	001	Programmazione e coordinamento dell'istruzione	1.219	539	-55,8
008		Sviluppo del sistema istruzione scolastica, diritto allo studio ed edilizia scolastica	912	1.265	38,7	
009		Istituzioni scolastiche non statali	549	871	58,7	
015		Istruzione terziaria non universitaria e formazione professionale	49	50	1,0	
016		Realizzazione degli indirizzi e delle politiche in ambito territoriale in materia di istruzione	399	420	5,4	
017		Istruzione del primo ciclo	28.884	30.707	6,3	
018		Istruzione del secondo ciclo	16.024	16.763	4,6	
019		Reclutamento e aggiornamento dei dirigenti scolastici e del personale scolastico per l'istruzione	458	482	5,1	
		Totale	48.495	51.098	5,4	
023.Istruzione universitaria e formazione post-universitaria	001	Diritto allo studio e sviluppo della formazione superiore	358	408	13,9	
	002	Istituzioni dell'Alta Formazione Artistica, Musicale e Coreutica	520	544	4,5	

Missione		Programma	Stanziamiento iniziale di competenza	Stanziamiento definitivo di competenza	Var % def./ini.
	003	Sistema universitario e formazione post-universitaria	7.831	8.094	3,4
		Totale	8.710	9.046	3,9
024.Diritti sociali, politiche sociali e famiglia	002	Terzo settore (associazionismo, volontariato, Onlus e formazioni sociali) e responsabilità sociale delle imprese e delle organizzazioni	94	554	490,8
	005	Famiglia, pari opportunità e situazioni di disagio	220	441	99,9
	006	Garanzia dei diritti dei cittadini	144	150	4,4
	011	Sostegno in favore di pensionati di guerra ed assimilati, perseguitati politici e razziali	562	562	0,0
	012	Trasferimenti assistenziali a enti previdenziali, finanziamento nazionale spesa sociale, programmazione, monitoraggio e valutazione politiche sociali e di inclusione attiva	40.069	44.689	11,5
	013	Sostegno al reddito tramite la carta acquisti	168	168	0,0
	014	Tutela della privacy	30	30	0,0
		Totale	41.287	46.594	12,9
	025.Politiche previdenziali	002	Previdenza obbligatoria e complementare, sicurezza sociale - trasferimenti agli enti ed organismi interessati	11.466	11.466
003		Previdenza obbligatoria e complementare, assicurazioni sociali	90.846	99.518	9,5
		Totale	102.312	110.984	8,5
026.Politiche per il lavoro	006	Politiche passive del lavoro e incentivi all'occupazione	9.902	43.238	336,6
	007	Coordinamento e integrazione delle politiche del lavoro e delle politiche sociali, innovazione e coordinamento amministrativo	31	32	1,9
	008	Politiche di regolamentazione in materia di rapporti di lavoro	66	67	1,6
	009	Contrasto al lavoro nero e irregolare, prevenzione e osservanza delle norme di legislazione sociale e del lavoro	332	349	5,2
	010	Politiche attive del lavoro, rete dei servizi per il lavoro e la formazione	1.155	1.356	17,4
	012	Sistemi informativi per il monitoraggio e lo sviluppo delle politiche sociali e del lavoro e servizi di comunicazione istituzionale	38	38	0,9
		Totale	11.524	45.080	291,2
027.Immigrazione, accoglienza e garanzia dei diritti	002	Flussi migratori, interventi per lo sviluppo della coesione sociale, garanzia dei diritti, rapporti con le confessioni religiose	1.938	1.677	-13,4
	006	Flussi migratori per motivi di lavoro e politiche di integrazione sociale delle persone immigrate	12	13	2,9
	007	Rapporti con le confessioni religiose	1.227	1.215	-0,9
		Totale	3.177	2.905	-8,5
028.Sviluppo e riequilibrio territoriale	004	Sostegno alle politiche nazionali e comunitarie rivolte a promuovere la crescita ed il superamento degli squilibri socio-economici territoriali	6.911	6.863	-0,7
		Totale	6.911	6.863	-0,7

Missione		Programma	Stanziamiento iniziale di competenza	Stanziamiento definitivo di competenza	Var % def./ini.
029.Politiche economico-finanziarie e di bilancio e tutela della finanza pubblica	001	Regolazione e coordinamento del sistema della fiscalità	934	1.069	14,4
	003	Prevenzione e repressione delle frodi e delle violazioni agli obblighi fiscali	2.844	3.104	9,1
	004	Regolamentazione e vigilanza sul settore finanziario	656	2.569	291,8
	005	Regolazioni contabili, restituzioni e rimborsi d'imposte	78.122	78.770	0,8
	006	Analisi e programmazione economico-finanziaria e gestione del debito e degli interventi finanziari	106	4.713	4359,2
	007	Analisi, monitoraggio e controllo della finanza pubblica e politiche di bilancio	476	511	7,3
	008	Supporto all'azione di controllo, vigilanza e amministrazione generale della Ragioneria generale dello Stato sul territorio	174	214	23,3
	009	Servizi finanziari e monetazione	133	133	0,0
	010	Accertamento e riscossione delle entrate e gestione dei beni immobiliari dello Stato	6.596	6.951	5,4
	011	Giurisdizione e controllo dei conti pubblici	325	328	1,0
	012	Oneri finanziari relativi alla gestione della tesoreria	5.200	3.700	-28,8
		Totale	95.564	102.061	6,8
	030.Giovani e sport	001	Attività ricreative e sport	574	1.544
002		Incentivazione e sostegno alla gioventù	192	233	21,3
		Totale	766	1.778	132,0
031.Turismo	001	Sviluppo e competitività del turismo	43	811	1772,1
		Totale	43	811	1772,1
032.Servizi istituzionali e generali delle amministrazioni pubbliche	002	Indirizzo politico	268	241	-10,4
	003	Servizi e affari generali per le amministrazioni di competenza	1.842	1.758	-4,6
	004	Servizi generali delle strutture pubbliche preposte ad attività formative e ad altre attività trasversali per le pubbliche amministrazioni	549	652	18,7
	005	Rappresentanza, difesa in giudizio e consulenza legale in favore delle Amministrazioni dello Stato e degli enti autorizzati	153	163	7,0
	006	Interventi non direttamente connessi con l'operatività dello Strumento Militare	462	477	3,2
	007	Servizi per le pubbliche amministrazioni nell'area degli acquisti e del trattamento economico del personale	91	112	23,0
	008	Affidamento di appalti e concessioni, indirizzo e supporto all'attività contrattuale	0	0	
		Totale	3.365	3.402	1,1
	033.Fondi da ripartire	001	Fondi da assegnare	6.993	4.631
002		Fondi di riserva e speciali	5.202	1.240	-76,2
		Totale	12.195	5.871	-51,9
034.Debito pubblico	001	Oneri per il servizio del debito statale	72.230	73.157	1,3
	002	Rimborsi del debito statale	233.207	262.103	12,4
		Totale	305.437	335.261	9,8
Totale		897.424	1.138.720	26,9	

QUADRO RIASSUNTIVO DELLE SPESE
ESERCIZIO 2020
AMMINISTRAZIONE/AZIONE

MINISTERO DELL'ECONOMIA E DELLE FINANZE

(in milioni)

	Azione	Stanziamiento iniziale di competenza	Stanziamiento definitivo di competenza	Impegni Lordi	Pagato totale	Residui finali
0001	Accordi tra Stato e confessioni religiose	1.227	1.215	1.215	1.215	0
0001	A agevolazioni sui finanziamenti alle imprese concessi sul FRI	50	50	13	13	0
0001	Assistenza fiscale tramite Centri Autorizzati di Assistenza Fiscale e altri intermediari	217	237	237	236	1
0001	Compartecipazione delle autonomie speciali ai gettiti dei tributi erariali per lo svolgimento delle funzioni assegnate	8.736	8.980	8.945	8.834	481
0001	Concorso dello Stato per mobilità dei dipendenti pubblici	20	20	18	17	11
0001	Contratto di servizio per il sistema di controllo del traffico aereo	4	4	4	4	0
0001	Coordinamento del sistema di protezione civile	77	79	79	79	0
0001	Fondi di riserva	4.700	1.057	0	0	0
0001	Garanzia del servizio postale	316	316	316	316	0
0001	Garanzia dell'autonomia e indipendenza dell'ordine giudiziario	33	33	33	33	0
0001	Giurisdizione e controllo nella materia di contabilità pubblica	325	328	328	328	0
0001	Giustizia amministrativa	180	205	205	227	22
0001	Indirizzo e coordinamento dell'azione di Governo	476	479	479	477	2
0001	Interessi sui conti di tesoreria	5.200	3.700	2.237	2.237	0
0001	Interventi a favore dei giovani	43	43	43	43	0
0001	Interventi strutturali di politica economica e per la riduzione della pressione fiscale	3.027	14	0	0	0
0001	Investimenti e promozione per la pratica dello sport	137	367	367	255	176
0001	Ministro e Sottosegretari di Stato	1	1	0	0	0
0001	Missioni internazionali	1.309	10	0	0	0
0001	Mutui a favore delle Regioni per politiche di settore	2	2	2	0	8
0001	Partecipazione al bilancio UE	18.433	18.433	18.295	18.295	0
0001	Politiche abitative	20	520	520	510	30
0001	Politiche di coesione	6.911	6.863	6.863	2.775	29.361
0001	Politiche di cooperazione economica in ambito internazionale	16	16	8	7	1
0001	Potenziamento ricerca scientifica e tecnologica	665	675	675	623	307
0001	Presidenza della Repubblica	224	224	224	224	0
0001	Rimborsi di imposte dirette	21.840	25.938	25.883	25.883	0
0001	Servizi finanziari	41	41	2	2	0
0001	Settore agricolo	2	2	2	2	0
0001	Sistema di informazione per la sicurezza della Repubblica	791	817	817	806	26

Azione		Stanziamiento iniziale di competenza	Stanziamiento definitivo di competenza	Impegni Lordi	Pagato totale	Residui finali
0001	Sostegno ai pensionati di guerra ed assimilati	507	508	329	328	4
0001	Sostegno al pluralismo dell'informazione	191	122	122	58	107
0001	Sostegno al reddito tramite carta acquisti	168	168	168	170	16
0001	Sostegno alla ricostruzione	883	952	943	959	4.836
0001	Sostegno alle Regioni per la realizzazione di opere per l'edilizia sanitaria	626	626	626	179	1.149
0001	Sostegno allo sviluppo di politiche ambientali	588	590	590	590	75
0001	Spese di personale per il programma	4.318	4.776	4.545	4.567	22
0001	Trattamenti previdenziali per particolari categorie di lavoratori	606	606	553	553	0
0001	Tutela dei livelli essenziali di assistenza	77.089	86.255	86.251	89.129	14.799
0001	Tutela della privacy	30	30	30	30	0
0002	Analisi, monitoraggio e gestione della finanza pubblica, del pubblico impiego e dei flussi finanziari tra Italia e U.E.	6	6	5	5	0
0002	Approvvigionamento di carte valori, pubblicazioni ufficiali, Gazzetta ufficiale e altri prodotti carto-tecnici forniti dall'Istituto Poligrafico e Zecca dello Stato e relative attività di vigilanza e controllo	246	298	253	274	18
0002	Attuazione delle politiche comunitarie in ambito nazionale	2.929	2.925	2.800	2.700	100
0002	Celebrazioni ed eventi a carattere nazionale ed internazionale	20	20	20	20	0
0002	Compensazione differenze prezzo carburanti in zone di confine	25	25	20	20	6
0002	Contenzioso tributario e Garanzia dei diritti del contribuente	111	113	82	82	1
0002	Contribuzione aggiuntiva a carico del datore di lavoro per i dipendenti delle amministrazioni statali	10.800	10.800	10.800	10.800	0
0002	Controllo e vigilanza amministrativo-contabile sul territorio	23	25	21	22	1
0002	Finanziamento dei piani di rientro del debito dei Comuni in gestione commissariale straordinaria	537	525	525	302	223
0002	Fondi da assegnare per esigenze di gestione	102	167	90	0	125
0002	Fondi speciali per la copertura di nuove leggi di spesa	502	184	0	0	0
0002	Garanzie assunte dallo Stato	84	32.186	32.186	32.097	536
0002	Gestione del personale	46	50	44	52	38
0002	Gestione e assistenza del personale del Corpo della Guardia di Finanza	29	48	46	46	0
0002	Indirizzo politico-amministrativo	22	24	19	18	1
0002	Indirizzo, regolamentazione e coordinamento del sistema della fiscalità	25	119	112	99	91
0002	Monetazione metallica, trasporto e distribuzione monete	32	32	25	28	3
0002	Oneri finanziari su titoli del debito statale	64.720	65.188	58.953	58.953	0
0002	Organizzazione e gestione del sistema sportivo italiano	437	1.178	1.177	883	294

Azione		Stanziamiento iniziale di competenza	Stanziamiento definitivo di competenza	Impegni Lordi	Pagato totale	Residui finali
0002	Parlamento della Repubblica	1.456	1.456	1.456	1.456	0
0002	Partecipazione a banche, fondi ed organismi internazionali	1.424	529	528	512	17
0002	Partecipazioni azionarie e valorizzazione dell'attivo e del patrimonio pubblico	42	4.562	4.559	53	4.531
0002	Politiche per la famiglia e le disabilità	142	345	345	345	0
0002	Prevenzione dei reati finanziari, antifrode, antifalsificazione, antiriciclaggio e lotta all'usura	7	282	279	275	15
0002	Protezione civile di primo intervento	736	4.810	4.810	4.850	100
0002	Rappresentanza e difesa in giudizio e consulenza legale e pareri	33	42	38	38	29
0002	Razionalizzazione degli acquisti della Pubblica amministrazione (e-procurement)	50	50	37	45	29
0002	Regolazioni contabili relative alla compartecipazione delle autonomie speciali ai gettiti dei tributi erariali riscossi direttamente dalle autonomie speciali	21.395	21.818	21.816	21.816	0
0002	Rimborsi di imposte indirette	31.103	31.582	31.317	31.313	4
0002	Riparazioni pecuniarie per errori giudiziari, ingiusta detenzione, responsabilità civile dei giudici e violazione dei diritti umani	121	126	126	125	16
0002	Riqualificazione periferie e aree urbane degradate	142	142	142	142	0
0002	Servizio Civile Nazionale	149	190	190	190	0
0002	Servizio radiotelevisivo pubblico	1.754	1.782	1.754	1.751	6
0002	Trattamenti economici a perseguitati politici, razziali e deportati	54	54	38	38	0
0002	Turismo e alberghi	60	240	240	240	0
0003	Accertamento e relativo contenzioso in materia di entrate tributarie, catasto e mercato immobiliare, svolte dall'Agenzia delle Entrate	3.041	3.378	3.378	3.384	3
0003	Accertamento e riconoscimento cause di servizio, spese di giudizio per invalidità civile e di patrocinio legale	14	13	7	7	0
0003	Anticipazione di liquidità per i debiti pregressi	0	6.540	6.470	2.090	4.380
0003	Cancellazione debito paesi poveri	80	80	80	80	0
0003	Contrasto all'evasione e all'elusione fiscale, tutela della spesa pubblica e salvaguardia del mercato dei capitali e dei beni e servizi in ambito nazionale e dell'U.E.	258	276	259	263	29
0003	Contrasto alla criminalità, operazioni di polizia aereo marittima, ambientale e di tutela del patrimonio artistico	48	48	46	45	10
0003	Contratto di servizio e di programma per il trasporto ferroviario	5.948	6.155	6.155	6.769	504
0003	Contributi per strutture sanitarie private	80	80	80	80	0
0003	Contributo alla ristrutturazione industriale dell'Istituto Poligrafico e Zecca dello Stato S.p.A.	0	0	0	0	0
0003	Contributo allo Stato dell'8 per mille	62	62	62	62	0

Azione		Stanziamiento iniziale di competenza	Stanziamiento definitivo di competenza	Impegni Lordi	Pagato totale	Residui finali
0003	Controllo, vigilanza e liquidazione delle amministrazioni pubbliche e registro dei revisori legali	29	30	5	5	0
0003	Fondi da assegnare per il personale delle Amministrazioni pubbliche	676	410	347	63	383
0003	Garanzia e legalità costituzionale delle leggi	56	56	56	56	0
0003	Gestione centralizzata delle retribuzioni delle amministrazioni pubbliche (NoiPA)	3	5	4	6	9
0003	Gestione comune dei beni e servizi	16	30	17	18	12
0003	Gestione degli interventi finanziari dello Stato	11	82	60	54	105
0003	Gestione delle attività di erogazione servizi sul territorio, antiriciclaggio e commissioni mediche di verifica	7	7	6	6	0
0003	Gestione di tributi speciali	149	166	155	154	6
0003	Interventi di settore a favore delle Regioni a statuto speciale	206	402	402	404	33
0003	Interventi per emergenze diverse da calamità naturali	17	17	17	17	0
0003	Oneri finanziari su buoni postali fruttiferi	6.300	6.609	6.609	6.609	0
0003	Prevenzione rischio sismico	101	101	101	101	0
0003	Previdenza complementare dei pubblici dipendenti	60	60	0	0	0
0003	Promozione e garanzia delle pari opportunità	60	72	72	72	0
0003	Regolamentazione e vigilanza sui mercati finanziari, settore creditizio e sistema dei pagamenti (comprese Fondazioni e settore della previdenza complementare)	537	1.137	1.128	23	1.632
0003	Restituzione di imposte e rimborsi	614	664	372	373	2
0003	Servizi di tesoreria	60	60	58	58	0
0003	Settore cinema, musica, arti, cultura e editoria	243	281	280	280	23
0003	Sostegno finanziario al sistema produttivo interno e sviluppo della cooperazione	180	49.595	49.581	1.731	47.917
0003	Valutazione e controllo strategico (OIV)	2	2	2	1	1
0004	Ammortamento mutui e prestiti obbligazionari attivati a seguito di calamità naturali	15	15	14	14	0
0004	Analisi, ricerche, programmazione economico-finanziaria e gestione del debito pubblico	21	29	24	22	14
0004	Anticipazione del trattamento di fine servizio per dipendenti pubblici e personale ente di ricerca	0	0	0	0	0
0004	Approvvigionamento di stampati comuni, pubblicazioni ufficiali, Gazzetta ufficiale e altri prodotti carto-tecnici e relative attività di vigilanza e controllo	13	30	29	20	38
0004	Fondi da assegnare per canoni di locazione di immobili pubblici	26	6	0	0	0
0004	Gestione e sviluppo dei servizi e dei progetti informatici	78	83	83	86	36
0004	Gestione, razionalizzazione e valorizzazione del patrimonio immobiliare dello Stato svolte dall'Agenzia del Demanio	99	99	99	109	0

	Azione	Stanziamiento iniziale di competenza	Stanziamiento definitivo di competenza	Impegni Lordi	Pagato totale	Residui finali
0004	Interventi di settore a favore delle Regioni	575	2.631	2.630	2.378	253
0004	Oneri finanziari su giacenze conti correnti postali	120	120	41	41	0
0004	Predisposizione del Bilancio di previsione e del Rendiconto dello Stato	6	6	4	5	1
0004	Realizzazione del sistema integrato delle banche dati in materia tributaria e fiscale	12	12	12	28	8
0004	Reclutamento e didattica a supporto del contrasto e della repressione degli illeciti a danno degli interessi economico - finanziari nazionali e in ambito U.E.	6	9	9	9	0
0004	Ricerca e sviluppo	591	2.796	2.791	2.791	0
0004	Sicurezza pubblica, controllo del territorio e tutela dell'ordine pubblico	106	131	125	119	19
0004	Sistema statistico nazionale (SISTAN)	232	232	232	232	0
0004	Sostegno alle imprese mediante riduzione delle tariffe elettriche	0	600	600	600	0
0004	Sostegno sistema creditizio	0	1.034	1.034	564	6.295
0004	Vincite sui giochi e lotterie	15.275	12.039	11.121	11.121	85
0005	Agevolazioni fiscali a favore delle famiglie per fornitura energia elettrica e gas	57	57	57	57	0
0005	Attività manifatturiere	39	124	123	123	0
0005	Fondazioni lirico sinfoniche	0	0	0	0	0
0005	Fondi da assegnare in esito al riaccertamento straordinario dei residui passivi	0	0	0	0	0
0005	Interventi infrastrutturali di prima emergenza derivante da dissesto idrogeologico	900	900	900	900	0
0005	Interventi per la razionalizzazione dei fabbisogni allocativi e manutentivi delle pubbliche amministrazioni svolti dall'Agenzia del Demanio	241	114	112	85	902
0005	Oneri finanziari connessi al sistema dei rimborsi di imposte	483	499	463	447	17
0005	Oneri finanziari su mutui contratti a carico dello Stato di prevalente interesse nazionale	913	916	823	823	0
0005	Rappresentanza negoziale delle pubbliche amministrazioni	4	4	4	4	0
0005	Realizzazione tessera sanitaria per il potenziamento del monitoraggio della spesa sanitaria e previdenziale	169	169	169	71	267
0005	Reclutamento, specializzazione e qualificazione a supporto dell'ordine pubblico, della sicurezza e del controllo del territorio ed a contrasto alla criminalità	2	3	3	3	1
0005	Restituzione alla Grecia dei profitti sui titoli di Stato	102	102	102	127	102
0005	Restituzione di somme indebitamente versate e pagamento interessi su depositi definitivi	18	18	12	12	0
0005	Supporto al Parlamento nelle materie di politica economica del lavoro e delle politiche sociali	7	7	7	7	0
0005	Trattamenti pensionistici	35	35	25	25	2

	Azione	Stanziamiento iniziale di competenza	Stanziamiento definitivo di competenza	Impegni Lordi	Pagato totale	Residui finali
0006	Agevolazioni fiscali connesse ad erogazioni liberali	199	199	160	160	0
0006	Ammortamento di beni immobili patrimoniali	431	444	444	444	0
0006	Controllo, accertamento e riscossione delle imposte sulla circolazione delle merci, garanzia della sicurezza sui giochi e controllo sulla produzione e vendita dei tabacchi, svolte dall'Agenzia delle Dogane e dei Monopoli	898	996	996	995	3
0006	Fondi da assegnare per spese derivanti dalle elezioni	300	17	0	0	0
0006	Formazione, ricerca e studi per le pubbliche amministrazioni	33	33	33	33	0
0006	Interventi in materia di salvaguardia dei territori montani e aree di confine	49	53	53	53	0
0006	Investimenti finalizzati al miglioramento e ammodernamento delle strutture, dei mezzi e delle dotazioni	126	138	116	132	134
0006	Investimenti finalizzati al miglioramento ed ammodernamento delle strutture, dei mezzi e delle dotazioni	170	173	147	124	245
0006	Lotta alle dipendenze	5	11	11	11	0
0006	Misure premiali per favorire l'utilizzo di strumenti di pagamento elettronici	0	2	2	2	0
0006	Oneri per la gestione del debito	1.090	1.240	904	904	1
0006	Ricostruzione di imprese danneggiate da eventi sismici	572	572	572	572	0
0006	Sviluppo e funzionamento dei sistemi informativi di contabilità e finanza pubblica	123	124	115	89	92
0007	Agevolazioni fiscali connesse a procedimenti di negoziazione assistita e gratuito patrocinio	15	15	15	15	0
0007	Ammortamento beni mobili	724	724	0	0	0
0007	Commissione per la valutazione, la trasparenza e l'integrità delle amministrazioni pubbliche	4	4	4	4	0
0007	Fondi da assegnare per interventi di settore	533	2.324	2.316	0	2.316
0007	Reintegro del minor gettito IRAP destinato alle Regioni sul costo del lavoro	385	833	833	833	0
0007	Servizio di riscossione tributi	345	345	244	244	0
0007	Sospensione versamenti tributari a favore delle popolazioni colpite da calamità naturali	33	1	0	0	0
0007	Trattato del Nord Atlantico	23	23	22	22	0
0007	Tutela delle minoranze linguistiche	4	4	4	4	0
0008	Agevolazioni fiscali a favore di particolari aree territoriali	875	875	875	875	0
0008	Aggi su giochi e lotterie	3.130	2.438	2.202	2.202	0
0008	Contributi ai partiti politici	25	26	26	28	0
0008	Fondo da assegnare per l'attuazione dei contratti del personale	1.722	1.666	1.666	252	2.631
0008	Oneri finanziari su mutui contratti a carico dello Stato di prevalente interesse territoriale	242	242	240	240	0

Azione		Stanziamiento iniziale di competenza	Stanziamiento definitivo di competenza	Impegni Lordi	Pagato totale	Residui finali
0008	Sperimentazione di interventi di innovazione sociale	9	9	9	9	0
0008	Supporto alla gestione amministrativa dei servizi generali per le amministrazioni pubbliche	3	3	2	2	0
0009	Attuazione dell'agenda digitale italiana	26	76	76	80	0
0009	Contenzioso in materia di giochi e lotterie e restituzione delle cauzioni	261	261	226	274	0
0009	Settore dell'autotrasporto	1.547	1.547	1.297	1.298	0
0010	Attuazione federalismo amministrativo	345	307	302	300	9
0010	Fondi da assegnare per le esigenze indifferibili in campo sociale e per la sicurezza di particolari territori	99	26	0	0	0
0010	Recuperi tributari effettuati nei confronti delle Regioni a statuto speciale e delle Province autonome	4.157	4.157	4.157	4.157	0
0010	Settore creditizio e bancario	4.140	4.791	4.791	4.791	0
0011	Agevolazioni fiscali a favore di enti non commerciali	196	196	196	196	0
0011	Rimborso IVA per contratti di servizio di pubblico trasporto	3	3	3	1	36
0011	Vincite su scommesse ippiche	458	404	334	334	0
0012	Agevolazioni fiscali a favore di imprese	250	16.279	16.279	11.679	4.600
0012	Aggi su scommesse ippiche	72	64	41	41	0
0012	Fondo da assegnare relativo alla quota parte dell'importo del 5 per mille del gettito IRPEF	510	0	0	0	0
0013	Riduzione cuneo fiscale	9.302	10.950	10.950	10.950	0
0015	Agevolazioni fiscali per la crescita economica	0	3	0	0	0
0016	incentivi fiscali per gli interventi di efficienza energetica e rischio sismico	8	8	8	8	0
Totale		371.832	499.060	484.947	415.582	130.776

QUADRO RIASSUNTIVO DELLE SPESE
ESERCIZIO 2020
AMMINISTRAZIONE/AZIONE

MINISTERO DELLO SVILUPPO ECONOMICO

(in milioni)

	Azione	Stanziamen- to iniziale di competenza	Stanziamen- to definitivo di competenza	Impegni Lordi	Pagato totale	Residui finali
0001	Ministro e Sottosegretari di Stato	1	1	0	0	0
0001	Spese di personale per il programma	122	144	120	117	3
0002	Armonizzazione del mercato, concorrenza, tutela dei consumatori e vigilanza sui fondi CONSAP	33	34	30	33	25
0002	Finanziamenti agevolati, contributi in c/interessi e in c/capitale, per lo sviluppo delle imprese	947	3.599	3.559	3.423	489
0002	Gestione del personale	9	15	15	16	10
0002	Indirizzo politico-amministrativo	16	16	13	13	1
0002	Iniziative per la decarbonizzazione, regolamentazione delle modalità di incentivazione dell'efficienza energetica e delle fonti rinnovabili	144	440	438	23	852
0002	Pianificazione, gestione e regolamentazione, in ambito nazionale ed internazionale, dello spettro radio, controllo tecnico delle comunicazioni elettroniche e radiodiffusione	6	6	6	6	1
0002	Politica industriale e politiche per la competitività, gestione delle procedure commissariali	107	688	653	405	770
0002	Promozione e coordinamento interno all'Amministrazione e con soggetti pubblici e privati nazionali ed internazionali	0	0	0	0	0
0002	Promozione e sviluppo dell'internazionalizzazione dei prodotti e dei servizi del Made in Italy	0	0	0	0	0
0002	Ricerca, sperimentazioni e servizi per le comunicazioni, nuove tecnologie e sicurezza informatica	5	6	6	4	7
0002	Rilascio di titoli abilitativi, vigilanza, controllo ispettivo - anche in conto terzi - in materia di comunicazioni, coordinamento sportelli territoriali per l'utenza	7	7	6	6	2
0002	Sostegno finanziario all'emittenza radio televisiva anche in ambito locale	53	175	173	220	165
0002	Sviluppo infrastrutture e sicurezza dei sistemi elettrico, gas, e petrolio; controllo delle attività su georisorse e materie prime strategiche	8	10	6	7	1
0002	Tutela, incentivazione e valorizzazione della proprietà industriale e contrasto dei fenomeni contraffattivi	64	39	37	94	20
0002	Vigilanza sulle società fiduciarie e di revisione, sul sistema cooperativo e camerale e registro delle imprese	19	24	21	19	6
0003	Finanziamenti per il funzionamento dell'Agenzia per la promozione all'estero e l'internazionalizzazione delle imprese italiane	0	0	0	0	0
0003	Garanzie e sostegno al credito alle PMI	50	7.251	7.251	7.909	12
0003	Gestione comune dei beni e servizi	14	48	46	30	27
0003	Gestione delle procedure di liquidazione coatta amministrativa di enti cooperativi e società fiduciarie	1	1	1	1	0
0003	Partecipazione agli organismi internazionali per la difesa della proprietà industriale	40	40	40	40	0

	Azione	Stanziamiento iniziale di competenza	Stanziamiento definitivo di competenza	Impegni Lordi	Pagato totale	Residui finali
0003	Realizzazione di progetti di ricerca e sviluppo tecnologico dell'industria aeronautica	337	340	317	77	653
0003	Regolamentazione e gestione delle comunicazioni elettroniche e cooperazione internazionale in campo postale	418	418	388	59	341
0003	Regolamentazione e sviluppo della concorrenza sui mercati energetici; promozione dello sviluppo economico nelle regioni interessate dalle estrazioni di idrocarburi e sostenibilità di tali attività	22	62	62	97	52
0003	Ricerca sulle tecnologie sostenibili in ambito energetico e ambientale	171	176	176	141	42
0003	Valutazione e controllo strategico (OIV)	1	1	1	1	0
0003	Vigilanza e controllo nel settore della sicurezza e conformità dei prodotti e degli impianti industriali, della metrologia legale, e su enti e organismi di normazione, di accreditamento e notificati	6	6	5	5	0
0004	Fondi da ripartire alimentati dal riaccertamento dei residui passivi perenti	0	0	0	0	0
0004	Interventi per l'innovazione del sistema produttivo del settore dell'aerospazio, della sicurezza e della difesa	2.609	2.640	2.477	2.163	1.252
0004	Piano straordinario del Made in Italy	0	0	0	0	0
0005	Ammortamento mutui per interventi nel settore dell'aerospazio, della sicurezza e della difesa	23	23	23	23	0
0005	Politica commerciale in sede comunitaria e multilaterale, attuazione degli obblighi in materia di non proliferazione e disarmo chimico	0	0	0	0	0
0006	Promozione delle PMI e del movimento cooperativo	1	1	1	1	1
Totale		5.232	16.213	15.868	14.933	4.732

QUADRO RIASSUNTIVO DELLE SPESE
ESERCIZIO 2020
AMMINISTRAZIONE/AZIONE

MINISTERO DEL LAVORO E DELLE POLITICHE SOCIALI

(in milioni)

	Azione	Stanziamen- to iniziale di competenza	Stanziamen- to definitivo di competenza	Impegni Lordi	Pagato totale	Residui finali
0001	Contrasto all'illegalità del lavoro, prevenzione e sicurezza sui luoghi di lavoro mediante l'attività ispettiva svolta dall'Ispettorato nazionale del lavoro	332	349	349	350	5
0001	Ministro e Sottosegretari di Stato	0	0	0	0	0
0001	Promozione e realizzazione di interventi a favore dell'inserimento lavorativo e della formazione professionale dei lavoratori svolta dall'Agenzia nazionale per le politiche attive del lavoro	1.155	1.356	1.281	694	834
0001	Spese di personale per il programma	44	47	36	35	1
0002	Concorso dello Stato alle politiche sociali erogate a livello territoriale	406	420	409	387	445
0002	Disciplina dei rapporti di lavoro, rappresentatività sindacale e scioperi	4	5	4	4	0
0002	Gestione del personale	2	3	3	3	0
0002	Indirizzo politico-amministrativo	8	9	8	8	0
0002	Integrazione e monitoraggio delle politiche del lavoro e delle politiche sociali e coordinamento amministrativo	0	0	0	0	0
0002	Politiche sui flussi migratori e di integrazione sociale	10	10	10	16	8
0002	Promozione e realizzazione del sistema informativo del lavoro, compreso quello dell'attività di vigilanza sul lavoro	36	36	36	28	24
0002	Sviluppo, promozione, monitoraggio e controllo delle organizzazioni di terzo settore	92	552	531	820	192
0002	Trattamenti di integrazione salariale in costanza di rapporto di lavoro e indennità collegate alla cessazione del rapporto di lavoro	9.108	28.520	22.830	13.683	9.232
0003	Gestione comune dei beni e servizi	12	12	11	12	0
0003	Invalidi civili, non autosufficienti, persone con disabilità	20.267	20.383	19.482	19.209	1.475
0003	Prevenzione in materia di salute e sicurezza sui luoghi di lavoro e sostegno alle famiglie delle vittime di infortuni sul lavoro	7	7	7	7	0
0003	Sostegno e promozione dell'occupazione e del reddito	790	14.713	13.353	10.421	7.405
0003	Supporto tecnico per la formazione, il lavoro e le politiche sociali	26	26	26	26	0
0003	Valutazione e controllo strategico (OIV)	0	1	0	0	0
0004	Accertamenti medico-legali sulle assenze dei dipendenti pubblici	50	50	19	41	19
0004	Fondi da ripartire alimentati dal riaccertamento dei residui passivi perenti	7	0	0	0	0
0004	Politiche per l'infanzia e la famiglia	5.615	8.812	8.385	8.380	144
0004	Prepensionamenti	12.216	12.186	8.445	8.445	0
0005	Assegni e pensioni sociali	6.022	6.200	5.828	5.828	0
0005	Pensioni d'annata (Sostegno ai trattamenti pensionistici anteriori al 1988)	1.278	1.278	579	579	0
0006	Potenziamento e promozione del ruolo sistemico della previdenza complementare	1.200	1.201	858	858	0

	Azione	Stanziamiento iniziale di competenza	Stanziamiento definitivo di competenza	Impegni Lordi	Pagato totale	Residui finali
0007	Agevolazioni contributive, sottocontribuzioni ed esoneri per incentivare l'occupazione	13.868	17.209	15.811	13.722	2.094
0007	Lotta contro la povertà	622	1.598	1.593	1.342	722
0008	Agevolazioni contributive, sottocontribuzioni ed esoneri per il sostegno allo sviluppo di particolari settori o territori svantaggiati	3.476	4.358	4.320	4.320	0
0008	Contributo dello Stato al funzionamento della GIAS per le politiche assistenziali	5	5	5	5	0
0009	Reddito di cittadinanza	7.127	7.265	7.189	7.189	0
0009	Tutela previdenziale obbligatoria della maternità e della famiglia	625	626	483	484	246
0010	Finanziamento e vigilanza degli istituti di patronato	334	442	423	418	31
0011	Indennizzi e incentivi in materia di infortuni e malattie professionali	692	702	610	595	93
0012	Contributo dello Stato al funzionamento della GIAS per le politiche previdenziali	438	438	438	438	0
0013	Attività di gestione dei trasferimenti dello Stato per le politiche previdenziali	1	1	0	0	0
0014	Sostegno alle gestioni previdenziali	56.715	61.072	59.758	59.338	814
	Totale	142.591	189.893	173.121	157.687	23.783

QUADRO RIASSUNTIVO DELLE SPESE
ESERCIZIO 2020
AMMINISTRAZIONE/AZIONE

MINISTERO DELLA GIUSTIZIA

(in milioni)

	Azione	Stanziamen- to iniziale di competenza	Stanziamen- to definitivo di competenza	Impegni Lordi	Pagato totale	Residui finali
0001	Ministro e Sottosegretari di Stato	0	0	0	0	0
0001	Spese di personale per il programma	32	34	27	27	0
0001	Spese di personale per il programma (personale amministrativo e magistrati)	352	382	356	355	1
0001	Spese di personale per il programma (personale civile)	1.435	1.538	1.409	1.395	16
0002	Gestione del personale	69	56	54	54	3
0002	Indirizzo politico-amministrativo	33	34	26	26	1
0002	Spese di personale per il programma (magistrati)	1.920	1.884	1.780	1.779	1
0002	Spese di personale per il programma (polizia penitenziaria)	2.150	2.311	2.151	2.157	7
0003	Attività di verbalizzazione atti processuali e videoconferenza nell'ambito dei procedimenti giudiziari	47	44	36	34	8
0003	Gestione comune dei beni e servizi	12	11	8	7	2
0003	Magistratura onoraria	205	204	117	104	25
0003	Servizi tecnici e logistici connessi alla custodia delle persone detenute	271	280	239	280	24
0003	Trattamento, interventi e politiche di reinserimento delle persone sottoposte a misure giudiziarie, attuazione provvedimenti autorità giudiziaria	45	45	39	40	2
0003	Valutazione e controllo strategico (OIV)	1	1	0	0	0
0004	Accoglienza, trattamento penitenziario e politiche di reinserimento delle persone sottoposte a misure giudiziarie	292	296	273	270	18
0004	Fondi da ripartire alimentati dal riaccertamento dei residui passivi parenti	8	0	0	0	0
0004	Funzionamento della Scuola Superiore della Magistratura	13	13	13	13	0
0004	Realizzazione di nuove infrastrutture, potenziamento e ristrutturazione per la giustizia minorile e di comunità	9	9	9	6	14
0004	Supporto allo svolgimento dei procedimenti giudiziari attraverso le spese di giustizia	553	691	691	685	120
0005	Realizzazione di nuove infrastrutture, potenziamento e ristrutturazione nell'ambito dell'edilizia carceraria	73	114	31	40	12
0005	Supporto allo svolgimento dei procedimenti giudiziari attraverso intercettazioni	217	193	191	173	42
0005	Supporto per l'erogazione dei servizi per la giustizia minorile e di comunità	19	21	16	16	2
0005	Sviluppo degli strumenti di innovazione tecnologica in materia informatica e telematica per l'erogazione dei servizi di giustizia	319	363	175	201	123
0006	Cooperazione internazionale in materia civile minorile	0	0	0	0	0
0006	Equa riparazione in caso di violazione del termine ragionevole del processo	180	180	74	79	12
0006	Funzionamento uffici giudiziari	547	592	445	447	269
0006	Supporto per l'erogazione dei servizi penitenziari	15	23	19	20	2

Azione		Stanziamiento iniziale di competenza	Stanziamiento definitivo di competenza	Impegni Lordi	Pagato totale	Residui finali
0007	Efficientamento del sistema giudiziario	15	2	0	0	0
0007	Gestione del personale per il programma Giustizia minorile e di comunità	2	2	2	2	0
0007	Gestione e assistenza del personale del programma Amministrazione penitenziaria	55	57	55	55	1
0007	Supporto all'erogazione dei servizi di giustizia	6	8	5	4	1
0008	Cooperazione internazionale in materia civile e penale	3	2	1	0	0
0009	Abilitazione alla professione forense e accesso alla professione notarile	3	4	3	3	1
Totale		8.902	9.393	8.247	8.272	708

QUADRO RIASSUNTIVO DELLE SPESE
ESERCIZIO 2020
AMMINISTRAZIONE/AZIONE

MINISTERO DEGLI AFFARI ESTERI E DELLA COOPERAZIONE INTERNAZIONALE

(in milioni)

	Azione	Stanziamen- to iniziale di competenza	Stanziamen- to definitivo di competenza	Impegni Lordi	Pagato totale	Residui finali
0001	Ministro e Sottosegretari di Stato	1	1	0	0	0
0001	Spese di personale per il programma	95	106	97	97	0
0001	Spese di personale per il programma all'estero	124	125	113	113	0
0002	Agenzia per la promozione all'estero e l'internazionalizzazione delle imprese italiane	94	144	143	143	2
0002	Comunicazione istituzionale e rapporti con i media	1	1	1	1	0
0002	Cooperazione politica ed economica con i paesi e le organizzazioni regionali dell'Asia, dell'America Latina e dell'Africa subsahariana	4	9	9	8	1
0002	Funzionamento delle strutture diplomatico-consolari e attività istituzionali delle sedi all'estero	105	209	209	195	55
0002	Gestione del personale	11	11	11	10	1
0002	Indirizzo politico-amministrativo	10	11	10	10	0
0002	Partecipazione italiana alla cooperazione allo sviluppo in ambito europeo e multilaterale	655	655	640	640	0
0002	Politiche dell'Unione Europea	3	3	1	1	0
0002	Politiche e servizi per gli italiani nel mondo	5	7	5	6	0
0002	Programmazione e coordinamento dell'Amministrazione	4	4	4	4	0
0002	Promozione e diffusione della lingua e della cultura italiana all'estero	89	103	99	95	6
0002	Rapporti politici internazionali e diritti umani	378	378	371	371	0
0002	Risorse connesse all'impiego di personale all'estero	479	484	447	443	11
0002	Sicurezza e controlli delle strutture dell'Amministrazione	0	4	3	3	2
0002	Visite ufficiali, eventi internazionali e rapporti con il corpo diplomatico-consolare	2	2	2	2	0
0003	Accordi economici e politiche di sviluppo con i Paesi dell'Europa	13	17	16	18	1
0003	Attività di indirizzo, valutazione e controllo della cooperazione allo sviluppo	2	9	8	8	0
0003	Cooperazione migratoria	53	54	53	63	0
0003	Cooperazione multilaterale in campo economico, commerciale e finanziario	21	21	18	18	0
0003	Gestione comune dei beni e servizi, ivi inclusi i sistemi informativi	50	76	75	43	62
0003	Internazionalizzazione del sistema produttivo e cooperazione scientifica e tecnologica in ambito internazionale	59	820	814	513	303
0003	Programmazione, distribuzione ed avvicendamento del personale in Italia e all'estero, servizi ed aggiornamento professionale	2	2	2	2	0
0003	Sicurezza, disarmo e processi di stabilizzazione nelle aree di crisi	2	139	138	139	35
0003	Tutela dei connazionali nelle crisi internazionali	2	4	3	3	0
0003	Valutazione e controllo strategico (OIV)	0	0	0	0	0

Azione		Stanziamiento iniziale di competenza	Stanziamiento definitivo di competenza	Impegni Lordi	Pagato totale	Residui finali
0004	Attività di controllo e prevenzione dell'autorità nazionale - UAMA	0	0	0	0	0
0004	Fondi da ripartire alimentati dal riaccertamento dei residui passivi perenti	2	0	0	0	0
0004	Piano straordinario del Made in Italy	128	152	151	152	212
0005	Risorse da destinare al personale in servizio presso le istituzioni scolastiche all'estero	66	66	54	54	0
0007	Attuazione delle politiche di cooperazione mediante l'Agenzia Italiana per la Cooperazione allo Sviluppo	518	646	642	643	14
Totale		2.978	4.262	4.138	3.796	709

QUADRO RIASSUNTIVO DELLE SPESE
ESERCIZIO 2020
AMMINISTRAZIONE/AZIONE

MINISTERO DELL'ISTRUZIONE, UNIVERSITÀ E RICERCA

(in milioni)

	Azione	Stanziamen- to iniziale di competenza	Stanziamen- to definitivo di competenza	Impegni Lordi	Pagato totale	Residui finali
0001	Ministro e Sottosegretari di Stato	1	1	1	0	0
0001	Reclutamento e aggiornamento dei dirigenti scolastici e del personale scolastico per l'istruzione del primo ciclo	294	298	289	257	287
0001	Spese di personale per il programma	163	186	168	163	5
0001	Spese di personale per il programma (docenti)	31.094	30.783	30.739	30.739	0
0001	Trasferimenti e contributi per le scuole non statali	549	871	870	819	83
0002	Contributi agli Istituti Tecnici Superiori e ai percorsi Istruzione e Formazione Tecnica Superiore	48	49	49	33	16
0002	Finanziamento delle università statali	7.638	7.893	7.893	7.859	343
0002	Gestione del personale	9	10	9	17	8
0002	Indirizzo politico-amministrativo	11	15	13	13	0
0002	Interventi integrati di ricerca e sviluppo	450	464	463	427	85
0002	Interventi per la sicurezza nelle scuole statali e per l'edilizia scolastica	0	0	0	0	3
0002	Organizzazione dei servizi sul territorio, coordinamento e vigilanza sulle attività degli istituti scolastici statali	274	279	277	275	4
0002	Promozione e sostegno a iniziative di educazione, inclusa la tutela delle minoranze linguistiche	14	18	17	15	5
0002	Reclutamento e aggiornamento dei dirigenti scolastici e del personale scolastico per l'istruzione del secondo ciclo	148	151	147	134	145
0002	Sostegno agli studenti tramite borse di studio e prestiti d'onore	283	324	317	317	0
0002	Spese di personale per il programma (dirigenti scolastici e personale ATA)	6.867	6.878	6.859	6.859	0
0002	Spese di personale per il programma (docenti)	349	355	354	354	0
0003	Contributi a favore delle università non statali	68	75	72	72	33
0003	Contributi alle attività di ricerca degli enti pubblici e privati	1.915	1.933	1.926	1.889	151
0003	Formazione iniziale, tirocinio e inserimento	13	29	14	1	13
0003	Gestione comune dei beni e servizi	90	89	79	71	39
0003	Interventi di integrazione scolastica degli studenti con bisogni educativi speciali incluse le spese del personale (docenti di sostegno)	5.449	5.870	5.838	5.838	0
0003	Lotta alla dispersione scolastica, orientamento e prevenzione del disagio giovanile	10	10	9	9	1
0003	Promozione di attività culturali, sportive e ricreative presso università e collegi universitari	23	29	29	29	0
0003	Spese di personale per il programma (personale amministrativo)	60	57	54	54	0
0003	Supporto alla programmazione e al coordinamento dell'istruzione scolastica	1.215	534	514	748	262
0003	Valutazione e controllo strategico (OIV)	1	1	0	0	0
0004	Funzionamento degli istituti scolastici statali del primo ciclo	323	507	504	516	36

	Azione	Stanziamiento iniziale di competenza	Stanziamiento definitivo di competenza	Impegni Lordi	Pagato totale	Residui finali
0004	Funzionamento degli istituti scolastici statali del secondo ciclo	252	460	459	473	44
0004	Interventi di edilizia universitaria	91	91	85	73	108
0004	Interventi di sostegno alla ricerca pubblica	157	295	295	308	305
0004	Realizzazione o ristrutturazione di alloggi per studenti universitari	38	39	39	39	0
0004	Spese di personale per il programma	3	3	3	0	3
0004	Supporto all'innovazione dell'istruzione scolastica	0	0	0	0	0
0004	Supporto alla programmazione degli istituti di alta formazione artistica, musicale e coreutica	86	103	103	97	6
0004	Valorizzazione e promozione delle eccellenze	2	2	2	2	0
0005	Continuità del servizio scolastico	741	1.689	1.689	1.643	62
0005	Cooperazione e promozione di iniziative di collaborazione internazionale nel settore della formazione superiore	12	13	13	12	3
0005	Coordinamento e sostegno della ricerca in ambito internazionale	10	10	10	2	33
0005	Esigenze emergenziali del sistema dell'università, delle istituzioni dell'alta formazione artistica, musicale e coreutica e degli enti di ricerca	0	0	0	0	0
0005	Interventi di edilizia e acquisizione di attrezzature per gli istituti di alta cultura	5	5	5	4	10
0005	Sostegno alle famiglie per il diritto allo studio	154	154	154	146	57
0005	Supporto alla programmazione e valutazione del sistema universitario	8	8	8	9	1
0006	Ammortamento mutui per edilizia universitaria	4	4	4	4	0
0006	Continuità del servizio di istruzione e di formazione post-universitaria	4	4	2	2	0
0006	Cooperazione in materia culturale	1	2	1	1	0
0006	Miglioramento dell'offerta formativa	183	1.283	1.283	1.283	0
0006	Partecipazione dell'Italia agli organismi internazionali correlati alla ricerca che discendono da obblighi governativi	182	182	176	199	7
0007	Attività di ricerca e valutazione del sistema scolastico	12	12	12	12	0
0007	Interventi per la sicurezza nelle scuole statali e per l'edilizia scolastica	683	863	771	302	2.035
0007	Miglioramento dell'offerta universitaria e formativa	16	20	20	20	0
0008	Supporto all'innovazione dell'istruzione scolastica	39	206	205	200	44
	Totale	60.042	63.158	62.844	62.339	4.237

QUADRO RIASSUNTIVO DELLE SPESE
ESERCIZIO 2020
AMMINISTRAZIONE/AZIONE

MINISTERO DELL'INTERNO

(in milioni)

	Azione	Stanziamen- to iniziale di competenza	Stanziamen- to definitivo di competenza	Impegni Lordi	Pagato totale	Residui finali
0001	Ministro e Sottosegretari di Stato	0	0	0	0	0
0001	Risorse da assegnare per competenze accessorie destinate all'Arma dei Carabinieri	146	0	0	0	0
0001	Risorse da assegnare per competenze accessorie destinate alle Forze di Polizia	85	46	46	20	27
0001	Spese di personale per il programma	578	626	571	564	8
0001	Spese di personale per il programma (personale civile)	369	393	375	370	5
0002	Attività di difesa civile	1	1	1	2	1
0002	Formazione ed addestramento delle Forze di Polizia	14	14	13	10	5
0002	Gestione del personale	38	27	27	24	25
0002	Gestione e assistenza del personale degli Uffici Territoriali del Governo	0	0	0	0	0
0002	Gestione e assistenza del personale dell'Albo dei segretari comunali	0	0	0	0	0
0002	Indirizzo politico-amministrativo	27	29	27	27	1
0002	Interventi a favore degli stranieri anche richiedenti asilo e profughi	1.844	1.575	1.455	1.249	1.098
0002	Partecipazione dell'Arma dei Carabinieri all'attività di prevenzione e contrasto al crimine	160	178	174	176	30
0002	Ripartizione risorse agli Enti Locali da devoluzione fiscalità	6.673	8.636	8.636	8.578	404
0002	Servizi anagrafici, stato civile e formazione	8	8	8	8	8
0002	Spese di personale per il programma (Corpo Nazionale dei Vigili del Fuoco)	1.827	2.090	1.977	1.981	8
0002	Spese di personale per il programma (Polizia di Stato)	5.753	6.351	6.414	6.434	32
0003	Albo segretari comunali	3	3	2	2	1
0003	Assistenza alle popolazioni in occasione di pubbliche calamità	6	6	4	4	4
0003	Attribuzione risorse agli Enti Locali a compensazione di minori entrate da fiscalità	793	1.768	1.765	1.589	322
0003	Contributo all'Agenzia dei beni confiscati	16	16	16	16	0
0003	Gestione comune dei beni e servizi	84	172	168	39	157
0003	Gestione e assistenza del personale dei Vigili del Fuoco	79	17	11	12	0
0003	Gestione e assistenza del personale della Polizia di Stato	10	14	11	10	3
0003	Interventi di protezione sociale	4	11	11	10	10
0003	Partecipazione dell'Arma dei Carabinieri all'attività di ordine pubblico e pubblico soccorso	150	156	153	152	14
0003	Potenziamento e ammodernamento delle Forze di Polizia	197	219	182	140	244
0003	Servizi elettorali	5	180	173	136	55
0003	Valutazione e controllo strategico (OIV)	2	2	1	1	0
0004	Attribuzione contributi specifici in favore di determinati Enti Locali	1.852	2.961	2.953	2.029	1.485

	Azione	Stanziamiento iniziale di competenza	Stanziamiento definitivo di competenza	Impegni Lordi	Pagato totale	Residui finali
0004	Fondi da ripartire alimentati dal riaccertamento dei residui passivi perenti	2	0	0	0	0
0004	Formazione ed addestramento della Polizia di Stato	74	81	73	68	24
0004	Formazione specialistica dei dirigenti delle amministrazioni locali	3	3	1	1	0
0004	Gestione del soccorso pubblico	251	251	222	253	30
0004	Partecipazione delle Forze di Polizia all'attività di contrasto al crimine	82	80	78	72	12
0004	Rapporti con le confessioni religiose ed amministrazione del patrimonio del FEC	2	2	2	0	2
0004	Spese per la custodia dei veicoli sequestrati ed esercizio delle funzioni sanzionatorie amministrative nelle materie dematerializzate	101	106	106	106	12
0004	Supporto alle Amministrazioni sul territorio	0	0	0	0	0
0005	Ammortamento mutui per interventi specifici a favore degli Enti Locali	103	103	103	113	4
0005	Gestione dei servizi logistici, amministrativi e del personale delle Prefetture per: ordine pubblico, sicurezza, cittadinanza e immigrazione e coordinamento con le autonomie territoriali	62	76	72	77	26
0005	Gestione, assistenza e formazione della categoria dei segretari generali delle comunità montane e dei consorzi dei Comuni	0	0	0	0	0
0005	Interventi per il Fondo delle vittime dell'usura e della mafia	0	0	0	0	0
0005	Partecipazione delle Forze di Polizia all'attività di ordine pubblico e pubblico soccorso	89	108	101	101	27
0005	Potenziamento e ammodernamento della Polizia di Stato	571	631	342	231	373
0005	Servizi di prevenzione incendi e di vigilanza antincendio	1	3	2	2	1
0006	Contributi a rimborso maggiori spese degli Enti Locali per contenimento tariffe servizi pubblici	18	18	18	18	6
0006	Gestione della carta d'identità elettronica	36	45	41	8	41
0006	Interventi per il Fondo delle vittime dell'usura e della mafia	39	130	130	153	22
0006	Prevenzione e contrasto dei rischi non convenzionali e funzionamento della rete nazionale per il rilevamento della ricaduta radioattiva	3	4	2	4	6
0006	Servizi di prevenzione, controllo del territorio e sicurezza stradale	356	350	343	326	82
0006	Spese di carattere riservato per: l'attuazione dei programmi di protezione, lotta alla criminalità organizzata, traffico illecito di stupefacenti	99	103	102	117	9
0007	Anticipazioni per risanamento Enti Locali e contributi in conto interessi per operazioni di indebitamento	230	444	425	225	200
0007	Concorso della flotta aerea del Corpo Nazionale dei Vigili del Fuoco alla lotta attiva agli incendi boschivi	90	87	87	100	20
0007	Contrasto all'immigrazione clandestina e sicurezza delle frontiere e delle principali stazioni ferroviarie	145	156	146	132	55
0007	Speciali elargizioni in favore delle vittime del dovere e delle loro famiglie	81	90	90	90	0
0007	Speciali elargizioni in favore delle vittime del terrorismo e della criminalità organizzata e delle loro famiglie	67	64	58	58	0

	Azione	Stanziamiento iniziale di competenza	Stanziamiento definitivo di competenza	Impegni Lordi	Pagato totale	Residui finali
0008	Formazione ed addestramento dei Vigili del Fuoco	6	7	7	6	2
0008	Servizi speciali di pubblica sicurezza	2	3	2	3	1
0008	Trasferimenti ai Comuni per il contrasto all'evasione fiscale e contributiva	17	17	8	8	39
0009	Ammodernamento e potenziamento dei Vigili del Fuoco	214	283	269	212	198
0009	Supporto all'attività di elaborazione e assegnazione dei trasferimenti erariali	0	0	0	0	0
0010	Federalismo amministrativo	0	0	0	0	0
0010	Speciali elargizioni in favore delle vittime del dovere e delle famiglie dei Vigili del Fuoco	14	18	18	18	0
0011	Concorso dello Stato al finanziamento dei bilanci degli Enti Locali	1.683	7.119	7.110	7.128	42
0012	Contributi a Province e città metropolitane per interventi relativi alla viabilità e all'edilizia scolastica	720	750	750	725	34
	Totale	25.889	36.633	35.882	33.935	5.214

QUADRO RIASSUNTIVO DELLE SPESE
ESERCIZIO 2020
AMMINISTRAZIONE/AZIONE

MINISTERO DELL'AMBIENTE E DELLA TUTELA DEL TERRITORIO E DEL MARE

(in milioni)

	Azione	Stanziamen- to iniziale di competenza	Stanziamen- to definitivo di competenza	Impegni Lordi	Pagato totale	Residui finali
0001	Ministro e Sottosegretari di Stato	1	1	0	0	0
0001	Spese di personale per il programma	30	34	26	26	0
0001	Spese di personale per il programma (Comando dei Carabinieri)	17	17	17	17	0
0002	Accertamento e risarcimento in materia di danno ambientale	0	0	0	0	0
0002	Educazione, formazione, informazione e comunicazione in materia ambientale	0	0	0	0	0
0002	Finanziamento dell'Istituto Superiore per la Protezione e la Ricerca Ambientale	0	0	0	0	0
0002	Gestione del personale	3	3	3	3	0
0002	Indirizzo politico-amministrativo	8	9	7	7	0
0002	Interventi per l'uso efficiente delle risorse idriche, per la tutela quali-quantitativa delle acque e per il servizio idrico integrato	142	169	168	65	203
0002	Interventi per la mobilità sostenibile e per l'efficientamento e il risparmio energetico	5	245	245	253	202
0002	Interventi per la promozione dell'economia circolare e politiche per la corretta gestione dei rifiuti	19	130	129	102	234
0002	Tutela del mare e interventi operativi di prevenzione e lotta agli inquinamenti da idrocarburi e sostanze assimilate	45	50	49	62	6
0002	Vigilanza del Comando Carabinieri Tutela dell'Ambiente	5	5	4	4	0
0003	Federalismo amministrativo concernente la tutela ambientale	0	0	0	0	0
0003	Gestione comune dei beni e servizi	6	9	8	5	6
0003	Interventi a livello nazionale di promozione sullo sviluppo sostenibile	5	8	7	5	11
0003	Interventi di risanamento ambientale e bonifiche	80	138	135	109	181
0003	Protezione e difesa del suolo, tutela dell'assetto idrogeologico	294	300	300	321	253
0003	Tutela e valorizzazione della biodiversità e controllo del commercio di specie a rischio di estinzione - (CITES)	7	7	7	7	2
0003	Valutazione e controllo strategico (OIV)	0	0	0	0	0
0004	Attuazione accordi e impegni internazionali sullo sviluppo sostenibile	14	77	75	46	125
0004	Controllo organismi geneticamente modificati (ogm) e valutazione delle sostanze chimiche pericolose	0	0	0	0	0
0004	Coordinamento degli uffici e delle attività del Ministero e vigilanza sulla loro efficienza e rendimento	0	0	0	0	0
0004	Finanziamento della ricerca nel settore ambientale (ISPRA)	99	99	99	99	0
0004	Fondi da ripartire alimentati dal riaccertamento dei residui passivi perenti	0	0	0	0	0
0004	Interventi per il contrasto ai cambiamenti climatici	47	47	46	46	1

	Azione	Stanziamen- to iniziale di competenza	Stanziamen- to definitivo di competenza	Impegni Lordi	Pagato totale	Residui finali
0004	Tutela, valorizzazione e gestione delle aree naturali protette e dei patrimoni naturalistici	89	269	258	201	86
0005	Controllo organismi geneticamente modificati (OGM) e valutazione delle sostanze chimiche pericolose	3	3	2	2	0
0005	Finanziamenti alle Autorità di bacino	33	33	27	27	0
0005	Prevenzione e riduzione dell'inquinamento atmosferico	60	86	86	5	158
0005	Verifiche di compatibilità e rilascio delle autorizzazioni ambientali	13	14	7	8	2
0006	Prevenzione e riduzione dell'inquinamento acustico ed elettromagnetico	0	0	0	0	2
Totale		1.026	1.754	1.705	1.423	1.472

QUADRO RIASSUNTIVO DELLE SPESE
ESERCIZIO 2020
AMMINISTRAZIONE/AZIONE

MINISTERO DELLE INFRASTRUTTURE E DEI TRASPORTI

(in milioni)

	Azione	Stanziamen- to iniziale di competenza	Stanziamen- to definitivo di competenza	Impegni Lordi	Pagato totale	Residui finali
0001	Ministro e Sottosegretari di Stato	0	0	0	0	0
0001	Spese di personale per il programma	262	276	268	265	3
0001	Spese di personale per il programma (personale militare)	608	639	622	622	0
0002	Concorso dello Stato al trasporto pubblico locale	5.558	6.560	6.559	5.727	1.895
0002	Edilizia residenziale sociale	89	116	114	131	100
0002	Gestione del personale	29	29	28	36	5
0002	Indirizzo politico-amministrativo	15	18	15	14	2
0002	Infrastrutture stradali e autostradali in gestione ANAS e relative intermodalità	3.996	4.067	4.066	1.322	8.803
0002	Interventi nel settore idrico ed elettrico	4	5	5	12	118
0002	Interventi sulle infrastrutture ferroviarie	837	1.178	1.150	973	817
0002	Opere di preminente interesse nazionale	1.075	1.129	1.127	787	2.599
0002	Regolamentazione della circolazione stradale e servizi di motorizzazione	121	139	129	109	31
0002	Sicurezza e vigilanza nel trasporto aereo	83	218	183	89	181
0002	Sistemi e servizi di trasporto intermodale	105	157	155	114	293
0002	Spese di personale per il programma (personale civile)	19	19	18	17	0
0002	Supporto tecnico-scientifico, amministrativo e di certificazione in materia di opere pubbliche	2	3	2	1	2
0002	Sviluppo e sicurezza della navigazione e del trasporto marittimo	188	239	233	151	99
0003	Gestione comune dei beni e servizi	14	12	10	9	3
0003	Gestione ed assistenza del personale del Corpo delle Capitanerie di porto	0	1	1	1	0
0003	Infrastrutture autostradali in concessione	120	122	120	88	231
0003	Interventi di edilizia pubblica sviluppo e riqualificazione del territorio	159	180	179	182	287
0003	Interventi e misure per la riduzione del disagio abitativo	78	267	266	317	83
0003	Interventi in materia di autotrasporto	241	387	384	286	110
0003	Interventi in materia di dighe	180	180	104	51	87
0003	Interventi per la sicurezza e la vigilanza ferroviaria e delle infrastrutture stradali e autostradali	32	32	31	30	4
0003	Interventi per la sicurezza stradale	16	36	26	40	64
0003	Sviluppo e sicurezza della navigazione e del trasporto per le vie d'acqua interne	53	54	54	53	47
0003	Valutazione e controllo strategico (OIV)	1	1	0	0	0
0004	Contributi per la realizzazione di opere viarie	475	491	468	475	153
0004	Fondi da ripartire alimentati dal riaccertamento dei residui passivi perenti	0	0	0	0	0
0004	Infrastrutture portuali	293	380	375	203	773
0004	Interventi a favore delle linee metropolitane	482	480	480	267	1.132
0004	Salvaguardia di Venezia e della sua laguna	124	131	129	14	136

	Azione	Stanziamen- to iniziale di competenza	Stanziamen- to definitivo di competenza	Impegni Lordi	Pagato totale	Residui finali
0004	Trattamenti provvisori di pensione	8	9	9	9	0
0005	Accordi internazionali e grandi eventi	15	85	85	40	46
0005	Controllo e vigilanza a tutela delle coste, del mare e delle sue risorse	36	47	46	47	8
0005	Interventi a favore di ferrovie in concessione ed in gestione governativa	64	71	71	44	272
0005	Interventi per l'industria navalmeccanica	6	6	6	2	11
0006	Interventi di ricostruzione a seguito di eventi calamitosi	7	7	7	8	24
0006	Interventi per la realizzazione di itinerari turistici ciclo-pedonali	38	38	38	70	111
0006	Ricerca applicata nel settore navale	0	0	0	0	0
0006	Salvaguardia della vita umana in mare	50	55	54	55	9
0007	Infrastrutture carcerarie	36	49	29	22	83
0007	Sicurezza e controllo della navigazione	22	25	24	34	33
0008	Potenziamento relativo alla componente aeronavale e dei sistemi di telecomunicazione del Corpo delle Capitanerie di porto	48	65	53	73	36
0008	Realizzazione del sistema MOSE	56	56	56	58	187
0009	Pianificazione e valutazione delle infrastrutture, sviluppo e riqualificazione del territorio, infrastrutture per la mobilità sostenibile	119	157	155	97	186
Totale		15.767	18.218	17.937	12.944	19.063

QUADRO RIASSUNTIVO DELLE SPESE
ESERCIZIO 2020
AMMINISTRAZIONE/AZIONE

MINISTERO DELLA DIFESA

(in milioni)

	Azione	Stanziamen- to iniziale di competenza	Stanziamen- to definitivo di competenza	Impegni Lordi	Pagato totale	Residui finali
0001	Ministro e Sottosegretari di Stato	0	0	0	0	0
0001	Spese di personale per il programma	16.613	18.447	18.144	18.196	60
0002	Comando, pianificazione, coordinamento e controllo di vertice delle forze aeree	2	1	1	1	0
0002	Comando, pianificazione, coordinamento e controllo di vertice delle forze marittime	3	2	2	2	1
0002	Comando, pianificazione, coordinamento e controllo di vertice delle forze terrestri	2	4	4	4	0
0002	Comando, pianificazione, coordinamento e controllo di vertice interforze - area tecnico/operativa	1	1	1	1	0
0002	Comando, pianificazione, coordinamento e controllo di vertice. Sostegno logistico e amministrativo	306	316	315	310	27
0002	Gestione del personale	68	56	51	51	0
0002	Gestione e assistenza del personale dei Carabinieri per la tutela forestale, ambientale e agroalimentare	6	6	5	5	0
0002	Indirizzo politico-amministrativo	25	27	24	24	0
0002	Interventi per contributi esterni e indennizzi per servitù militari	60	72	62	60	3
0003	Acquisizione e mantenimento delle qualifiche e della capacità operativa delle unità	4	5	4	2	2
0003	Approntamento ed impiego delle unità operative per l'espletamento dei compiti militari delle forze aeree	45	81	79	86	10
0003	Approntamento ed impiego delle unità operative per l'espletamento dei compiti militari delle forze marittime	17	27	26	26	7
0003	Approntamento ed impiego delle unità operative per l'espletamento dei compiti militari delle forze terrestri	5	4	3	6	2
0003	Approntamento ed impiego delle unità operative per l'espletamento dei compiti militari e di polizia	89	99	96	96	1
0003	Gestione comune dei beni e servizi	283	0	0	0	0
0003	Prevenzione e repressione dei reati agro-ambientali e sicurezza alimentare	3	4	4	5	0
0003	Speciali elargizioni, assegni, indennità	71	75	74	74	0
0003	Valutazione e controllo strategico (OIV)	2	2	1	1	0
0004	Controllo del territorio per il contrasto ai reati in danno all'ambiente, alla fauna e alla flora	7	16	16	15	5
0004	Cooperazione Internazionale	196	213	208	208	1
0004	Fondi da ripartire alimentati dal riaccertamento dei residui passivi perenti	0	0	0	0	0
0004	Formazione ed addestramento del personale	14	16	15	15	0
0004	Formazione militare del personale	4	8	8	4	4
0004	Formazione militare del personale delle forze aeree	21	21	21	29	3
0004	Formazione militare del personale delle forze marittime	13	13	11	12	1

	Azione	Stanziamiento iniziale di competenza	Stanziamiento definitivo di competenza	Impegni Lordi	Pagato totale	Residui finali
0004	Formazione militare del personale delle forze terrestri	16	14	14	14	2
0004	Trattamenti provvisori di pensione	331	331	260	260	0
0005	Ammodernamento/Rinnovamento dello Strumento Operativo	104	97	93	125	43
0005	Attività di supporto istituzionale	62	118	116	107	10
0005	Protezione del territorio e contrasto all'aggressione degli ecosistemi agro-forestali	7	12	11	11	3
0005	Sostegno logistico e supporto territoriale delle forze aeree	139	163	161	150	22
0005	Sostegno logistico e supporto territoriale delle forze armate	65	96	93	87	29
0005	Sostegno logistico e supporto territoriale delle forze marittime	128	141	137	127	22
0005	Sostegno logistico e supporto territoriale delle forze terrestri	334	405	400	378	48
0006	Ammodernamento, rinnovamento e sostegno delle capacità dello Strumento Militare	2.803	2.973	2.897	3.062	692
0006	Approntamento, impiego e ricondizionamento dei Comandi e Reparti delle forze marittime per le missioni internazionali	50	155	148	160	30
0006	Approntamento, impiego e ricondizionamento dei Comandi e Reparti delle forze terrestri per le missioni internazionali	93	325	311	325	41
0006	Gestione e assistenza del personale dell'Arma	45	43	42	42	1
0006	Salvaguardia della biodiversità anche in attuazione di convenzioni internazionali, tutela e gestione delle aree naturali protette, educazione e monitoraggio ambientale	9	14	13	13	1
0006	Trasporto aereo di Stato	39	39	39	22	36
0007	Approntamento, impiego e ricondizionamento dei Comandi e Reparti dell'Arma dei Carabinieri per le missioni internazionali	8	30	28	33	2
0007	Approntamento, impiego e ricondizionamento dei Comandi e Reparti delle forze aeree per le missioni internazionali	39	170	167	168	13
0007	Gestione e assistenza del personale delle forze marittime	13	13	13	12	0
0007	Gestione e assistenza per il personale delle forze terrestri	24	25	24	23	2
0007	Pianificazione generale, direzione e coordinamento di vertice - area tecnico/amministrativa e tecnico/industriale	22	23	21	20	5
0008	Approvvigionamenti comuni a supporto dell'area tecnico operativa	557	1.005	980	946	60
0008	Gestione e assistenza per il personale delle forze aeree	7	19	18	17	3
0009	Aggiornamento, specializzazione e qualificazione tecnica e amministrativa del personale della Difesa	0	0	0	0	0
0010	Ricerca tecnologica nel settore della difesa	49	50	44	80	20
0011	Gestione e assistenza del personale militare	99	55	52	54	6
0012	Servizi generali e supporto alle missioni internazionali	40	160	154	149	63
Totale		22.942	25.990	25.412	25.620	1.283

QUADRO RIASSUNTIVO DELLE SPESE
ESERCIZIO 2020
AMMINISTRAZIONE/AZIONE

MINISTERO DELLE POLITICHE AGRICOLE ALIMENTARI E FORESTALI

(in milioni)

Azione		Stanziamiento iniziale di competenza	Stanziamiento definitivo di competenza	Impegni Lordi	Pagato totale	Residui finali
0001	Ministro e Sottosegretari di Stato	1	1	0	0	0
0001	Spese di personale per il programma	73	84	74	72	2
0002	Gestione del personale	8	9	8	2	6
0002	Indirizzo politico-amministrativo	5	6	5	5	0
0002	Interventi a favore del settore pesca e acquacoltura	49	70	68	70	2
0002	Partecipazione ai processi decisionali per gli accordi internazionali e per la politica agricola comune e azioni di sostegno ai mercati	7	61	55	41	24
0002	Politiche forestali, tutela e valorizzazione dei prodotti forestali e certificazione CITES	3	3	3	6	2
0002	Prevenzione e repressione delle frodi e tutela della qualità dei prodotti agroalimentari	5	8	5	5	2
0002	Promozione, programmazione e coordinamento delle politiche turistiche nazionali	0	0	0	0	0
0003	Analisi di laboratorio ed attività di ricerca e sperimentazione analitica per il contrasto alle frodi agroalimentari	5	9	8	8	6
0003	Competitività delle filiere agroalimentari, sviluppo delle imprese e della cooperazione per la valorizzazione del sistema agroalimentare italiano	255	617	581	596	59
0003	Gestione comune dei beni e servizi	3	3	2	1	5
0003	Politiche del sistema agricolo a livello nazionale ed internazionale per il settore dello sviluppo rurale e supporto per gli investimenti produttivi in agricoltura	26	427	426	389	73
0003	Politiche di tutela e valorizzazione dei territori rurali, montani e forestali	1	2	2	0	2
0003	Sviluppo e incentivazione del turismo	0	0	0	0	0
0003	Valutazione e controllo strategico (OIV)	1	1	0	0	0
0004	Azione antifrode svolta dal Comando dei Carabinieri Politiche Agricole a tutela del comparto agroalimentare per la corretta destinazione dei finanziamenti UE e la sicurezza alimentare	1	1	1	1	0
0004	Fondi da ripartire alimentati dal riaccertamento dei residui passivi perenti	3	0	0	0	0
0004	Piano irriguo nazionale	121	132	120	59	116
0004	Promozione dell'offerta turistica italiana	0	0	0	0	0
0004	Sviluppo del sistema informativo agricolo nazionale	13	13	13	11	6
0005	Interventi a favore del settore ippico	163	170	152	150	13
0005	Tutela settore agricolo a seguito di avversità climatiche, salvaguardia della biodiversità e del patrimonio genetico vegetale, servizio fitosanitario e contrasto epizootie	212	277	276	260	70

Azione		Stanziamen- to iniziale di competenza	Stanziamen- to definitivo di competenza	Impegni Lordi	Pagato totale	Residui finali
0006	Promozione della ricerca nel settore agricolo agroalimentare e rurale, miglioramento genetico vegetale	125	132	132	130	24
0007	Rilancio settore zootecnico e miglioramento genetico del bestiame	25	26	26	29	2
0009	Distribuzione di derrate alimentari alle persone indigenti e progetti contro gli sprechi alimentari	7	57	57	57	0
Totale		1.112	2.108	2.013	1.891	414

QUADRO RIASSUNTIVO DELLE SPESE
ESERCIZIO 2020
AMMINISTRAZIONE/AZIONE

MINISTERO PER I BENI E LE ATTIVITÀ CULTURALI E PER IL TURISMO

(in milioni)

	Azione	Stanziamen- to iniziale di competenza	Stanziamen- to definitivo di competenza	Impegni Lordi	Pagato totale	Residui finali
0001	Ministro e Sottosegretari di Stato	0	0	0	0	0
0001	Spese di personale per il programma	645	712	627	633	6
0001	Spese per il personale di programma	1	1	0	0	0
0001	spese di personale per il programma	19	2	1	1	0
0002	Acquisizione, catalogazione e digitalizzazione del patrimonio librario	3	33	33	33	2
0002	Attività di indirizzo per messa in sicurezza in fase emergenziale e di ricostruzione	0	2	2	0	2
0002	Attuazione interventi di tutela del patrimonio culturale nel territorio di pertinenza	1	2	2	2	1
0002	Coordinamento delle attività internazionali connesse alle convenzioni UNESCO e piani d'azione europei	2	6	6	4	7
0002	Gestione degli appalti e concessioni per le strutture centrali e periferiche	0	0	0	0	0
0002	Gestione del personale	44	26	25	11	23
0002	Incremento, promozione, valorizzazione e conservazione del patrimonio culturale	31	29	26	23	20
0002	Indirizzo politico-amministrativo	9	10	8	8	0
0002	Promozione del cinema italiano	3	3	2	3	0
0002	Promozione dell'architettura e dell'arte contemporanea, del design e della moda	21	25	24	17	15
0002	Promozione, programmazione e coordinamento delle politiche turistiche nazionali	2	2	0	0	1
0002	Ricerca nel settore del restauro e della conservazione dei beni culturali degli istituti centrali	4	5	5	5	0
0002	Salvaguardia e valorizzazione delle belle arti, dell'architettura, dell'arte contemporanea e del paesaggio	187	198	197	60	285
0002	Sostegno allo spettacolo dal vivo di carattere lirico - sinfonico	194	198	198	204	0
0002	Supporto allo svolgimento delle funzioni di indirizzo	6	16	15	11	5
0002	Tutela e salvaguardia dei beni archeologici	10	11	9	11	3
0002	Tutela, conservazione e gestione del patrimonio archivistico	31	34	32	30	16
0002	Vigilanza, prevenzione e repressione in materia di patrimonio culturale svolte dall'Arma dei Carabinieri	3	3	3	3	0
0003	Acquisizione, fruizione, divulgazione, promozione e valorizzazione del patrimonio archivistico	7	7	6	6	2
0003	Conservazione, fruizione e valorizzazione del patrimonio librario	26	26	23	23	3
0003	Gestione comune dei beni e servizi	19	15	14	13	7
0003	Indirizzo e supporto alle strutture in materia di rapporti negoziali	0	0	0	0	0
0003	Indirizzo per la tutela, la salvaguardia e la promozione dello sviluppo del patrimonio culturale	8	71	69	84	91

	Azione	Stanziamiento iniziale di competenza	Stanziamiento definitivo di competenza	Impegni Lordi	Pagato totale	Residui finali
0003	Interventi per la rigenerazione urbana	2	2	2	2	3
0003	Promozione e valorizzazione del patrimonio archeologico	3	3	3	3	2
0003	Salvaguardia e valorizzazione del patrimonio archeologico	69	65	65	24	97
0003	Sostegno al settore cinematografico e audiovisivo	235	502	502	227	332
0003	Sostegno allo spettacolo dal vivo di carattere musicale	106	120	120	109	14
0003	Studi, ricerche e nuove tecnologie per la conoscenza, la catalogazione, la digitalizzazione, la conservazione e il restauro del patrimonio culturale	10	12	11	10	2
0003	Sviluppo e incentivazione del turismo	8	761	754	249	510
0003	Tutela delle belle arti e dei beni di interesse culturale	36	32	27	17	19
0003	Valutazione e controllo strategico (OIV)	1	1	0	0	0
0004	Attività di formazione del personale ed educazione al patrimonio culturale	4	14	14	4	10
0004	Coordinamento dei sistemi informativi archivistici e Sistema Archivistico Nazionale	2	2	2	2	1
0004	Coordinamento e attuazione di interventi per la sicurezza del patrimonio culturale	0	0	0	0	0
0004	Coordinamento e funzionamento del sistema museale	17	384	378	282	120
0004	Fondi da ripartire alimentati dal riaccertamento dei residui passivi perenti	1	0	0	0	0
0004	Promozione dell'offerta turistica italiana	31	46	42	31	12
0004	Salvaguardia e valorizzazione del patrimonio archivistico	12	12	12	3	16
0004	Sostegno alle attività scientifiche e di ricerca delle istituzioni culturali	0	0	0	0	0
0004	Sostegno allo spettacolo dal vivo di carattere teatrale di prosa	69	112	111	106	11
0004	Tutela, promozione e valorizzazione del paesaggio	1	1	1	1	0
0005	Ammortamento mutui per la tutela delle belle arti e tutela e valorizzazione del paesaggio	0	0	0	0	0
0005	Innovazione e la digitalizzazione dei processi	0	10	10	10	0
0005	Promozione del libro, sostegno ai prodotti editoriali a elevato contenuto culturale e attuazione della legge sul diritto d'autore	10	74	70	34	36
0005	Salvaguardia e valorizzazione del patrimonio librario	9	9	9	4	9
0005	Sostegno alle attività scientifiche e di ricerca delle istituzioni culturali	53	54	51	49	2
0005	Sostegno allo spettacolo dal vivo di danza	11	22	22	13	10
0006	Interventi a sostegno dei settori dello spettacolo, cinema e audiovisivo a seguito dell'emergenza COVID 19	0	3	3	0	3
0006	Salvaguardia, valorizzazione ed interventi per i beni e le attività culturali	269	299	299	155	343
0006	Sostegno alle attività circensi	8	5	5	6	0

Azione		Stanziamiento iniziale di competenza	Stanziamiento definitivo di competenza	Impegni Lordi	Pagato totale	Residui finali
0007	Interventi a favore dei beni e delle attività culturali a seguito dell'emergenza COVID 19	0	350	350	0	350
0007	Interventi di salvaguardia e valorizzazione del patrimonio culturale in situazioni di emergenza	5	6	5	6	4
0007	Promozione dello spettacolo dal vivo	13	91	89	47	47
0008	Interventi finanziari a favore del proprietario, possessore o detentore del bene culturale	60	60	60	43	25
0009	Ammortamento mutui per la tutela del patrimonio culturale	6	6	6	6	0
0010	Promozione della fruizione del patrimonio culturale	160	220	220	176	284
Totale		2.488	4.718	4.573	2.802	2.755

QUADRO RIASSUNTIVO DELLE SPESE
ESERCIZIO 2020
AMMINISTRAZIONE/AZIONE

MINISTERO DELLA SALUTE

(in milioni)

	Azione	Stanziamen- to iniziale di competenza	Stanziamen- to definitivo di competenza	Impegni Lordi	Pagato totale	Residui finali
0001	Ministro e Sottosegretari di Stato	0	0	0	0	0
0001	Spese di personale del programma (Comando dei Carabinieri)	5	5	5	5	0
0001	Spese di personale per il programma	107	153	143	142	1
0002	Attività di regolamentazione, vigilanza e riconoscimento nell'ambito della disciplina delle professioni sanitarie	3	3	1	1	0
0002	Attività di vigilanza e trasferimenti per il funzionamento e per le attività degli enti vigilati	145	153	153	148	5
0002	Coordinamento degli uffici e delle attività del Ministero, delle relazioni europee e internazionali	1	1	1	1	0
0002	Gestione del personale	12	41	31	31	1
0002	Indirizzo politico-amministrativo	8	10	10	10	0
0002	Misure atte a migliorare la qualità nutrizionale degli alimenti e a fronteggiare le allergie e le intolleranze alimentari	3	3	3	1	2
0002	Programmazione, coordinamento e monitoraggio del Sistema sanitario nazionale e verifica e monitoraggio dei livelli essenziali di assistenza	231	1.710	1.703	1.634	551
0002	Promozione di interventi di informazione, comunicazione ed educazione per la tutela della salute (in materia di trapianti, alcool, droghe, AIDS, sterilità ed altro)	3	3	2	3	1
0002	Promozione e sviluppo della ricerca per il settore zooprofilattico	11	11	11	9	4
0002	Promozione e sviluppo della ricerca sanitaria	280	415	415	511	145
0002	Sorveglianza e vigilanza del mercato di dispositivi medici, prodotti farmaceutici e altri prodotti sanitari ad uso umano	7	7	6	4	5
0002	Sorveglianza epidemiologica, prevenzione, controllo ed eradicazione delle malattie animali	7	8	6	6	0
0002	Sorveglianza, prevenzione e controllo delle malattie a tutela della salute	79	104	101	87	71
0002	Supporto all'attività consultiva per la tutela della salute	0	0	0	0	0
0002	Sviluppo, funzionamento e gestione dei sistemi informativi volti alla tutela della salute e analisi e divulgazione delle informazioni per la valutazione dello stato sanitario del Paese	169	171	169	156	100
0002	Vigilanza nel settore sanitario svolta dai Nuclei Antisofisticazioni e Sanità dell'Arma dei Carabinieri	6	7	6	6	1
0003	Assistenza sanitaria in ambito europeo e internazionale	158	208	164	118	101
0003	Benessere e alimentazione animale, sorveglianza sul farmaco veterinario	1	6	4	4	0
0003	Gestione comune dei beni e servizi	10	11	11	7	6

	Azione	Stanziamiento iniziale di competenza	Stanziamiento definitivo di competenza	Impegni Lordi	Pagato totale	Residui finali
0003	Indennizzi e risarcimenti a soggetti danneggiati da trasfusioni, emoderivati e vaccinazioni obbligatorie. Accertamenti medico-legali	444	490	385	377	49
0003	Organizzazione e coordinamento delle reti a tutela della salute (in materia di trasfusioni, trapianti, cecità ed altro)	11	11	11	9	2
0003	Promozione delle relazioni internazionali bilaterali e dei rapporti con gli organismi europei ed internazionali	20	20	15	15	0
0003	Sorveglianza e controllo sanitario delle produzioni e della commercializzazione degli alimenti	3	4	3	3	0
0003	Trasferimenti per il funzionamento degli enti vigilati e contributi ad altri organismi	5	5	5	5	0
0003	Valutazione e controllo strategico (OIV)	1	1	1	1	0
0004	Controllo sul doping e tutela della salute nelle attività sportive	1	1	1	1	1
0004	Fondi da ripartire alimentati dal riaccertamento dei residui passivi perenti	31	4	4	0	9
0005	Assistenza sanitaria al personale navigante	23	18	18	16	1
Totale		1.783	3.584	3.386	3.310	1.057

Ministeri*:

* Elaborazioni della Corte dei conti su dati della Ragioneria Generale dello Stato

Ministero dell'economia e delle finanze

GLI STANZIAMENTI DI COMPETENZA PER MISSIONE/PROGRAMMA
ECONOMIA E FINANZE

Le variazioni intervenute nell'esercizio: 2020 (valori in milioni)

Missione		001.Organi costituzionali, a rilevanza costituzionale e Presidenza del Consiglio dei ministri				
Programma		001.Organi costituzionali				
Categoria di Spesa		previsioni iniziali LB	atti amministrativi		assestamento	previsioni definitive
			DMC	DMT		
04	TRASFERIMENTI CORRENTI AD AMMINISTRAZIONI PUBBLICHE	1.742,7	0,0	0,0	0,0	1.742,7
Totale programma		1.742,7	0,0	0,0	0,0	1.742,7

Missione		001.Organi costituzionali, a rilevanza costituzionale e Presidenza del Consiglio dei ministri				
Programma		003.Presidenza del Consiglio dei ministri				
Categoria di Spesa		previsioni iniziali LB	atti amministrativi		assestamento	previsioni definitive
			DMC	DMT		
04	TRASFERIMENTI CORRENTI AD AMMINISTRAZIONI PUBBLICHE	573,0	0,0	3,0	0,0	576,0
22	CONTRIBUTI AGLI INVESTIMENTI AD AMMINISTRAZIONI PUBBLICHE	24,3	0,0	0,0	0,0	24,3
26	ALTRI TRASFERIMENTI IN CONTO CAPITALE	10,0	0,0	0,0	0,0	10,0
Totale programma		607,3	0,0	3,0	0,0	610,3

Missione		003.Relazioni finanziarie con le autonomie territoriali				
Programma		001.Erogazioni a Enti territoriali per interventi di settore				
Categoria di Spesa		previsioni iniziali LB	atti amministrativi		assestamento	previsioni definitive
			DMC	DMT		
02	CONSUMI INTERMEDI	0,0	0,0	0,3	0,0	0,3
06	TRASFERIMENTI CORRENTI A IMPRESE	0,0	0,0	0,2	0,0	0,2
09	INTERESSI PASSIVI E REDDITI DA CAPITALE	912,9	0,0	0,0	0,0	912,9
22	CONTRIBUTI AGLI INVESTIMENTI AD AMMINISTRAZIONI PUBBLICHE	538,6	0,0	-12,2	0,0	526,4
31	ACQUISIZIONI DI ATTIVITA' FINANZIARIE	0,0	0,0	6.540,0	0,0	6.540,0
61	RIMBORSO PASSIVITA' FINANZIARIE	869,5	0,0	0,0	0,0	869,5
Totale programma		2.321,0	0,0	6.528,3	0,0	8.849,2

Missione		003.Relazioni finanziarie con le autonomie territoriali				
Programma		005.Compartecipazione e regolazioni contabili ed altri trasferimenti alle autonomie speciali				
Categoria di Spesa		previsioni iniziali LB	atti amministrativi		assestamento	previsioni definitive
			DMC	DMT		
04	TRASFERIMENTI CORRENTI AD AMMINISTRAZIONI PUBBLICHE	30.141,8	0,0	196,7	667,0	31.005,5
22	CONTRIBUTI AGLI INVESTIMENTI AD AMMINISTRAZIONI PUBBLICHE	194,8	0,0	0,0	0,0	194,8
Totale programma		30.336,6	0,0	196,7	667,0	31.200,3

Missione		003.Relazioni finanziarie con le autonomie territoriali				
Programma		006.Concorso dello Stato al finanziamento della spesa sanitaria				
Categoria di Spesa		previsioni iniziali LB	atti amministrativi		assestamento	previsioni definitive
			DMC	DMT		
04	TRASFERIMENTI CORRENTI AD AMMINISTRAZIONI PUBBLICHE	77.168,9	0,0	8.572,1	0,0	85.741,0
Totale programma		77.168,9	0,0	8.572,1	0,0	85.741,0

Missione		003.Relazioni finanziarie con le autonomie territoriali				
Programma		007.Rapporti finanziari con Enti territoriali				
Categoria di Spesa		previsioni iniziali LB	atti amministrativi		assestamento	previsioni definitive
			DMC	DMT		
04	TRASFERIMENTI CORRENTI AD AMMINISTRAZIONI PUBBLICHE	1.156,6	0,0	2.248,9	0,0	3.405,5
09	INTERESSI PASSIVI E REDDITI DA CAPITALE	242,3	0,0	0,0	0,0	242,3
22	CONTRIBUTI AGLI INVESTIMENTI AD AMMINISTRAZIONI PUBBLICHE	194,9	0,0	-32,8	0,0	162,0
26	ALTRI TRASFERIMENTI IN CONTO CAPITALE	0,0	0,0	250,0	0,0	250,0
61	RIMBORSO PASSIVITA' FINANZIARIE	205,0	0,0	0,0	0,0	205,0
Totale programma		1.798,7	0,0	2.466,0	0,0	4.264,8

Missione		004.L'Italia in Europa e nel mondo				
Programma		010.Partecipazione italiana alle politiche di bilancio in ambito UE				
Categoria di Spesa		previsioni iniziali LB	atti amministrativi		assestamento	previsioni definitive
			DMC	DMT		
02	CONSUMI INTERMEDI	0,1	0,0	0,0	0,0	0,1
08	RISORSE PROPRIE UNIONE EUROPEA	18.433,0	0,0	0,0	0,0	18.433,0
10	POSTE CORRETTIVE E COMPENSATIVE	0,0	0,0	0,0	0,0	0,0
12	ALTRE USCITE CORRENTI	803,6	0,0	-4,0	0,0	799,6
22	CONTRIBUTI AGLI INVESTIMENTI AD AMMINISTRAZIONI PUBBLICHE	2.125,0	0,0	0,0	0,0	2.125,0
Totale programma		21.361,7	0,0	-4,0	0,0	21.357,7

Missione		004.L'Italia in Europa e nel mondo				
Programma		011.Politica economica e finanziaria in ambito internazionale				
Categoria di Spesa		previsioni iniziali LB	atti amministrativi		assestamento	previsioni definitive
			DMC	DMT		
02	CONSUMI INTERMEDI	2,2	0,0	0,0	0,0	2,2
04	TRASFERIMENTI CORRENTI AD AMMINISTRAZIONI PUBBLICHE	1,0	0,0	0,0	0,0	1,0
07	TRASFERIMENTI CORRENTI A ESTERO	33,1	0,0	5,0	0,0	38,1
23	CONTRIBUTI AGLI INVESTIMENTI AD IMPRESE	0,0	0,0	0,1	0,0	0,1
24	CONTRIBUTI AGLI INVESTIMENTI A FAMIGLIE E ISTITUZIONI SOCIALI PRIVATE	0,0	0,0	0,0	0,0	0,0
25	CONTRIBUTI AGLI INVESTIMENTI A ESTERO	87,6	0,0	0,0	0,0	87,6
26	ALTRI TRASFERIMENTI IN CONTO CAPITALE	0,0	0,0	0,0	0,0	0,0
31	ACQUISIZIONI DI ATTIVITA' FINANZIARIE	1.395,6	0,0	-900,0	0,0	495,6
Totale programma		1.519,6	0,0	-894,9	0,0	624,7

Missione		005.Difesa e sicurezza del territorio				
Programma		008.Missioni internazionali				
Categoria di Spesa		previsioni iniziali LB	atti amministrativi		assestamento	previsioni definitive
			DMC	DMT		
12	ALTRE USCITE CORRENTI	1.308,7	0,0	-1.340,5	0,0	-31,8
Totale programma		1.308,7	0,0	-1.340,5	0,0	-31,8

Missione		006.Giustizia				
Programma		005.Giustizia tributaria				
Categoria di Spesa		previsioni iniziali LB	atti amministrativi		assestamento	previsioni definitive
			DMC	DMT		
01	REDDITI DA LAVORO DIPENDENTE	77,8	0,0	13,1	1,6	92,4
02	CONSUMI INTERMEDI	103,4	0,0	0,3	0,0	103,8
03	IMPOSTE PAGATE SULLA PRODUZIONE	4,9	0,0	0,9	0,1	5,9
04	TRASFERIMENTI CORRENTI AD AMMINISTRAZIONI PUBBLICHE	7,4	0,0	0,0	0,0	7,4
21	INVESTIMENTI FISSI LORDI E ACQUISTI DI TERRENI	0,1	0,0	0,0	0,0	0,1
Totale programma		193,6	0,0	14,3	1,7	209,6

Missione		006.Giustizia				
Programma		007.Giustizia amministrativa				
Categoria di Spesa		previsioni iniziali LB	atti amministrativi		assestamento	previsioni definitive
			DMC	DMT		
04	TRASFERIMENTI CORRENTI AD AMMINISTRAZIONI PUBBLICHE	180,1	0,0	-2,8	14,0	191,3
Totale programma		180,1	0,0	-2,8	14,0	191,3

Missione		006.Giustizia				
Programma		008.Autogoverno della magistratura				
Categoria di Spesa		previsioni iniziali LB	atti amministrativi		assestamento	previsioni definitive
			DMC	DMT		
04	TRASFERIMENTI CORRENTI AD AMMINISTRAZIONI PUBBLICHE	32,5	0,0	0,0	0,0	32,5
Totale programma		32,5	0,0	0,0	0,0	32,5

Missione		007.Ordine pubblico e sicurezza				
Programma		004.Sicurezza democratica				
Categoria di Spesa		previsioni iniziali LB	atti amministrativi		assestamento	previsioni definitive
			DMC	DMT		
02	CONSUMI INTERMEDI	791,1	0,0	25,9	0,0	817,0
22	CONTRIBUTI AGLI INVESTIMENTI AD AMMINISTRAZIONI PUBBLICHE	0,0	0,0	0,0	0,0	0,0
Totale programma		791,1	0,0	25,9	0,0	817,0

Missione		007.Ordine pubblico e sicurezza				
Programma		005.Concorso della Guardia di Finanza alla sicurezza pubblica				
Codice	Categoria di Spesa	previsioni iniziali LB	atti amministrativi		assestamento	previsioni definitive
			DMC	DMT		
01	REDDITI DA LAVORO DIPENDENTE	1.267,8	0,0	75,7	0,0	1.343,4
02	CONSUMI INTERMEDI	120,0	0,0	22,5	0,0	142,6
03	IMPOSTE PAGATE SULLA PRODUZIONE	85,9	0,0	5,1	0,0	91,0
05	TRASFERIMENTI CORRENTI A FAMIGLIE E ISTITUZIONI SOCIALI PRIVATE	1,3	0,0	0,0	0,0	1,3
09	INTERESSI PASSIVI E REDDITI DA CAPITALE	0,0	0,0	0,0	0,0	0,0
10	POSTE CORRETTIVE E COMPENSATIVE	17,5	0,0	0,0	0,0	17,5
12	ALTRE USCITE CORRENTI	0,1	0,0	0,5	0,0	0,6
21	INVESTIMENTI FISSI LORDI E ACQUISTI DI TERRENI	123,3	0,0	0,2	0,0	123,5
22	CONTRIBUTI AGLI INVESTIMENTI AD AMMINISTRAZIONI PUBBLICHE	2,3	0,0	0,0	0,0	2,3
23	CONTRIBUTI AGLI INVESTIMENTI AD IMPRESE	0,0	0,0	0,0	0,0	0,0
Totale programma		1.618,2	0,0	104,0	0,0	1.722,2

Missione		008.Soccorso civile				
Programma		004.Interventi per pubbliche calamità				
Codice	Categoria di Spesa	previsioni iniziali LB	atti amministrativi		assestamento	previsioni definitive
			DMC	DMT		
04	TRASFERIMENTI CORRENTI AD AMMINISTRAZIONI PUBBLICHE	10,3	0,0	2,2	0,0	12,5
22	CONTRIBUTI AGLI INVESTIMENTI AD AMMINISTRAZIONI PUBBLICHE	527,1	0,0	17,2	0,0	544,2
23	CONTRIBUTI AGLI INVESTIMENTI AD IMPRESE	141,0	0,0	0,0	0,0	141,0
26	ALTRI TRASFERIMENTI IN CONTO CAPITALE	305,1	0,0	10,0	0,0	315,1
Totale programma		983,4	0,0	29,4	0,0	1.012,8

Missione		008.Soccorso civile				
Programma		005.Protezione civile				
Codice	Categoria di Spesa	previsioni iniziali LB	atti amministrativi		assestamento	previsioni definitive
			DMC	DMT		
04	TRASFERIMENTI CORRENTI AD AMMINISTRAZIONI PUBBLICHE	81,2	0,0	1,5	0,0	82,7
09	INTERESSI PASSIVI E REDDITI DA CAPITALE	14,5	0,0	0,0	0,0	14,5
26	ALTRI TRASFERIMENTI IN CONTO CAPITALE	1.649,3	0,0	4.073,8	0,0	5.723,2
61	RIMBORSO PASSIVITA' FINANZIARIE	228,5	0,0	0,0	0,0	228,5
Totale programma		1.973,6	0,0	4.075,3	0,0	6.048,9

Missione		011.Competitività e sviluppo delle imprese				
Programma		008.Incentivi alle imprese per interventi di sostegno				
Categoria di Spesa		previsioni iniziali LB	atti amministrativi		assestamento	previsioni definitive
			DMC	DMT		
02	CONSUMI INTERMEDI	0,0	0,0	0,2	0,0	0,2
04	TRASFERIMENTI CORRENTI AD AMMINISTRAZIONI PUBBLICHE	0,0	0,0	610,0	0,0	610,0
06	TRASFERIMENTI CORRENTI A IMPRESE	50,0	0,0	0,0	0,0	50,0
23	CONTRIBUTI AGLI INVESTIMENTI AD IMPRESE	264,1	0,0	1.405,8	0,0	1.669,9
26	ALTRI TRASFERIMENTI IN CONTO CAPITALE	0,0	0,0	68,6	0,0	68,6
31	ACQUISIZIONI DI ATTIVITA' FINANZIARIE	0,0	0,0	80.031,9	0,0	80.031,9
Totale programma		314,1	0,0	82.116,4	0,0	82.430,5

Missione		011.Competitività e sviluppo delle imprese				
Programma		009.Interventi di sostegno tramite il sistema della fiscalità				
Categoria di Spesa		previsioni iniziali LB	atti amministrativi		assestamento	previsioni definitive
			DMC	DMT		
05	TRASFERIMENTI CORRENTI A FAMIGLIE E ISTITUZIONI SOCIALI PRIVATE	9.302,1	0,0	3.324,7	0,0	12.626,8
06	TRASFERIMENTI CORRENTI A IMPRESE	5.995,1	0,0	14.882,9	0,0	20.878,0
12	ALTRE USCITE CORRENTI	33,0	0,0	-29,4	0,0	3,6
22	CONTRIBUTI AGLI INVESTIMENTI AD AMMINISTRAZIONI PUBBLICHE	0,0	0,0	5,0	0,0	5,0
23	CONTRIBUTI AGLI INVESTIMENTI AD IMPRESE	2.528,8	0,0	355,0	2.200,0	5.083,8
24	CONTRIBUTI AGLI INVESTIMENTI A FAMIGLIE E ISTITUZIONI SOCIALI PRIVATE	0,0	0,0	0,0	0,0	0,0
Totale programma		17.859,0	0,0	18.538,1	2.200,0	38.597,1

Missione		013.Diritto alla mobilità e sviluppo dei sistemi di trasporto				
Programma		008.Sostegno allo sviluppo del trasporto				
Categoria di Spesa		previsioni iniziali LB	atti amministrativi		assestamento	previsioni definitive
			DMC	DMT		
04	TRASFERIMENTI CORRENTI AD AMMINISTRAZIONI PUBBLICHE	4,4	0,0	0,0	0,0	4,4
06	TRASFERIMENTI CORRENTI A IMPRESE	1.411,0	0,0	0,0	0,0	1.411,0
23	CONTRIBUTI AGLI INVESTIMENTI AD IMPRESE	4.537,3	0,0	0,0	100,0	4.637,3
Totale programma		5.952,7	0,0	0,0	100,0	6.052,7

Missione		014.Infrastrutture pubbliche e logistica				
Programma		008.Opere pubbliche e infrastrutture				
Categoria di Spesa		previsioni iniziali LB	atti amministrativi		assestamento	previsioni definitive
			DMC	DMT		
22	CONTRIBUTI AGLI INVESTIMENTI AD AMMINISTRAZIONI PUBBLICHE	626,2	0,0	0,0	0,0	626,2
Totale programma		626,2	0,0	0,0	0,0	626,2

Missione		015.Comunicazioni				
Programma		003.Servizi postali				
	Categoria di Spesa	previsioni iniziali LB	atti amministrativi		assestamento	previsioni definitive
			DMC	DMT		
06	TRASFERIMENTI CORRENTI A IMPRESE	315,6	0,0	0,0	0,0	315,6
26	ALTRI TRASFERIMENTI IN CONTO CAPITALE	0,0	0,0	0,0	0,0	0,0
	Totale programma	315,6	0,0	0,0	0,0	315,6

Missione		015.Comunicazioni				
Programma		004.Sostegno al pluralismo dell'informazione				
	Categoria di Spesa	previsioni iniziali LB	atti amministrativi		assestamento	previsioni definitive
			DMC	DMT		
04	TRASFERIMENTI CORRENTI AD AMMINISTRAZIONI PUBBLICHE	190,7	0,0	-74,2	0,0	116,5
06	TRASFERIMENTI CORRENTI A IMPRESE	0,0	0,0	0,0	0,0	0,0
	Totale programma	190,7	0,0	-74,2	0,0	116,5

Missione		017.Ricerca e innovazione				
Programma		015.Ricerca di base e applicata				
	Categoria di Spesa	previsioni iniziali LB	atti amministrativi		assestamento	previsioni definitive
			DMC	DMT		
22	CONTRIBUTI AGLI INVESTIMENTI AD AMMINISTRAZIONI PUBBLICHE	205,7	0,0	10,0	0,0	215,7
26	ALTRI TRASFERIMENTI IN CONTO CAPITALE	459,4	0,0	0,0	0,0	459,4
	Totale programma	665,1	0,0	10,0	0,0	675,1

Missione		018.Sviluppo sostenibile e tutela del territorio e dell'ambiente				
Programma		014.Sostegno allo sviluppo sostenibile				
	Categoria di Spesa	previsioni iniziali LB	atti amministrativi		assestamento	previsioni definitive
			DMC	DMT		
02	CONSUMI INTERMEDI	0,0	0,0	0,0	0,0	0,0
04	TRASFERIMENTI CORRENTI AD AMMINISTRAZIONI PUBBLICHE	0,5	0,0	0,0	0,0	0,5
22	CONTRIBUTI AGLI INVESTIMENTI AD AMMINISTRAZIONI PUBBLICHE	0,0	0,0	2,0	0,0	2,0
23	CONTRIBUTI AGLI INVESTIMENTI AD IMPRESE	0,0	0,0	0,0	0,0	0,0
26	ALTRI TRASFERIMENTI IN CONTO CAPITALE	587,3	0,0	0,0	0,0	587,3
	Totale programma	587,8	0,0	2,0	0,0	589,8

Missione		019.Casa e assetto urbanistico				
Programma		001.Politiche abitative e riqualificazione periferie				
Categoria di Spesa	previsioni iniziali LB	atti amministrativi		assestamento	previsioni definitive	
		DMC	DMT			
04	TRASFERIMENTI CORRENTI AD AMMINISTRAZIONI PUBBLICHE	142,3	0,0	0,0	0,0	142,3
21	INVESTIMENTI FISSI LORDI E ACQUISTI DI TERRENI	0,0	0,0	0,0	0,0	0,0
24	CONTRIBUTI AGLI INVESTIMENTI A FAMIGLIE E ISTITUZIONI SOCIALI PRIVATE	20,0	0,0	500,0	0,0	520,0
Totale programma		162,3	0,0	500,0	0,0	662,3

Missione		024.Diritti sociali, politiche sociali e famiglia				
Programma		005.Famiglia, pari opportunità e situazioni di disagio				
Categoria di Spesa	previsioni iniziali LB	atti amministrativi		assestamento	previsioni definitive	
		DMC	DMT			
04	TRASFERIMENTI CORRENTI AD AMMINISTRAZIONI PUBBLICHE	220,4	0,0	215,2	0,0	435,6
Totale programma		220,4	0,0	215,2	0,0	435,6

Missione		024.Diritti sociali, politiche sociali e famiglia				
Programma		006.Garanzia dei diritti dei cittadini				
Categoria di Spesa	previsioni iniziali LB	atti amministrativi		assestamento	previsioni definitive	
		DMC	DMT			
01	REDDITI DA LAVORO DIPENDENTE	8,2	0,0	1,5	0,7	10,3
02	CONSUMI INTERMEDI	5,9	0,0	0,0	0,0	5,9
03	IMPOSTE PAGATE SULLA PRODUZIONE	0,5	0,0	0,1	0,0	0,7
05	TRASFERIMENTI CORRENTI A FAMIGLIE E ISTITUZIONI SOCIALI PRIVATE	120,0	0,0	5,0	0,0	125,0
12	ALTRE USCITE CORRENTI	9,3	0,0	0,0	-1,0	8,3
Totale programma		143,9	0,0	6,6	-0,3	150,1

Missione		024.Diritti sociali, politiche sociali e famiglia				
Programma		011.Sostegno in favore di pensionati di guerra ed assimilati, perseguitati politici e razziali				
Categoria di Spesa	previsioni iniziali LB	atti amministrativi		assestamento	previsioni definitive	
		DMC	DMT			
02	CONSUMI INTERMEDI	0,3	0,0	0,0	0,0	0,3
04	TRASFERIMENTI CORRENTI AD AMMINISTRAZIONI PUBBLICHE	1,2	0,0	0,0	0,0	1,2
05	TRASFERIMENTI CORRENTI A FAMIGLIE E ISTITUZIONI SOCIALI PRIVATE	560,1	0,0	0,2	0,0	560,3
12	ALTRE USCITE CORRENTI	0,0	0,0	0,0	0,0	0,0
Totale programma		561,6	0,0	0,2	0,0	561,7

Missione		024.Diritti sociali, politiche sociali e famiglia				
Programma		013.Sostegno al reddito tramite la carta acquisti				
Categoria di Spesa	previsioni iniziali LB	atti amministrativi		assestamento	previsioni definitive	
		DMC	DMT			
05	TRASFERIMENTI CORRENTI A FAMIGLIE E ISTITUZIONI SOCIALI PRIVATE	168,1	0,0	0,0	0,0	168,1
Totale programma		168,1	0,0	0,0	0,0	168,1

Missione		024.Diritti sociali, politiche sociali e famiglia				
Programma		014.Tutela della privacy				
Categoria di Spesa	previsioni iniziali LB	atti amministrativi		assestamento	previsioni definitive	
		DMC	DMT			
04	TRASFERIMENTI CORRENTI AD AMMINISTRAZIONI PUBBLICHE	30,1	0,0	0,0	0,0	30,1
Totale programma		30,1	0,0	0,0	0,0	30,1

Missione		025.Politiche previdenziali				
Programma		002.Previdenza obbligatoria e complementare, sicurezza sociale - trasferimenti agli enti ed organismi interessati				
Categoria di Spesa	previsioni iniziali LB	atti amministrativi		assestamento	previsioni definitive	
		DMC	DMT			
01	REDDITI DA LAVORO DIPENDENTE	11.405,7	0,0	0,0	0,0	11.405,7
04	TRASFERIMENTI CORRENTI AD AMMINISTRAZIONI PUBBLICHE	60,4	0,0	0,0	0,0	60,4
24	CONTRIBUTI AGLI INVESTIMENTI A FAMIGLIE E ISTITUZIONI SOCIALI PRIVATE	0,0	0,0	0,0	0,0	0,0
Totale programma		11.466,0	0,0	0,0	0,0	11.466,0

Missione		027.Immigrazione, accoglienza e garanzia dei diritti				
Programma		007.Rapporti con le confessioni religiose				
Categoria di Spesa	previsioni iniziali LB	atti amministrativi		assestamento	previsioni definitive	
		DMC	DMT			
05	TRASFERIMENTI CORRENTI A FAMIGLIE E ISTITUZIONI SOCIALI PRIVATE	1.226,8	0,0	0,0	-11,5	1.215,3
Totale programma		1.226,8	0,0	0,0	-11,5	1.215,3

Missione		028.Sviluppo e riequilibrio territoriale				
Programma		004.Sostegno alle politiche nazionali e comunitarie rivolte a promuovere la crescita ed il superamento degli squilibri socio-economici territoriali				
Categoria di Spesa	previsioni iniziali LB	atti amministrativi		assestamento	previsioni definitive	
		DMC	DMT			
04	TRASFERIMENTI CORRENTI AD AMMINISTRAZIONI PUBBLICHE	24,0	0,0	0,0	0,0	24,0
22	CONTRIBUTI AGLI INVESTIMENTI AD AMMINISTRAZIONI PUBBLICHE	6.886,8	0,0	-50,0	0,0	6.836,8
Totale programma		6.910,8	0,0	-50,0	0,0	6.860,8

Missione		029.Politiche economico-finanziarie e di bilancio e tutela della finanza pubblica				
Programma		001.Regolazione e coordinamento del sistema della fiscalità				
Categoria di Spesa		previsioni iniziali LB	atti amministrativi		assestamento	previsioni definitive
			DMC	DMT		
01	REDDITI DA LAVORO DIPENDENTE	24,9	0,0	4,7	0,9	30,5
02	CONSUMI INTERMEDI	22,7	0,0	0,1	0,0	22,8
03	IMPOSTE PAGATE SULLA PRODUZIONE	1,6	0,0	0,3	0,1	1,9
04	TRASFERIMENTI CORRENTI AD AMMINISTRAZIONI PUBBLICHE	1,2	0,0	0,0	0,0	1,2
05	TRASFERIMENTI CORRENTI A FAMIGLIE E ISTITUZIONI SOCIALI PRIVATE	350,4	0,0	17,1	0,0	367,4
06	TRASFERIMENTI CORRENTI A IMPRESE	22,7	0,0	0,0	0,0	22,7
07	TRASFERIMENTI CORRENTI A ESTERO	0,8	0,0	0,9	0,0	1,7
09	INTERESSI PASSIVI E REDDITI DA CAPITALE	456,2	0,0	16,1	0,0	472,3
10	POSTE CORRETTIVE E COMPENSATIVE	10,0	0,0	0,0	0,0	10,0
12	ALTRE USCITE CORRENTI	25,5	0,0	2,3	1,0	28,8
21	INVESTIMENTI FISSI LORDI E ACQUISTI DI TERRENI	10,1	0,0	0,7	0,0	10,8
22	CONTRIBUTI AGLI INVESTIMENTI AD AMMINISTRAZIONI PUBBLICHE	4,8	0,0	0,0	0,0	4,8
23	CONTRIBUTI AGLI INVESTIMENTI AD IMPRESE	0,0	0,0	0,0	0,0	0,0
24	CONTRIBUTI AGLI INVESTIMENTI A FAMIGLIE E ISTITUZIONI SOCIALI PRIVATE	3,0	0,0	0,0	0,0	3,0
Totale programma		933,9	0,0	42,2	2,0	978,0

Missione		029.Politiche economico-finanziarie e di bilancio e tutela della finanza pubblica				
Programma		003.Prevenzione e repressione delle frodi e delle violazioni agli obblighi fiscali				
Categoria di Spesa		previsioni iniziali LB	atti amministrativi		assestamento	previsioni definitive
			DMC	DMT		
01	REDDITI DA LAVORO DIPENDENTE	2.273,8	9,1	106,9	0,0	2.389,8
02	CONSUMI INTERMEDI	190,2	-9,2	17,1	0,6	198,6
03	IMPOSTE PAGATE SULLA PRODUZIONE	151,0	0,0	7,3	0,0	158,3
04	TRASFERIMENTI CORRENTI AD AMMINISTRAZIONI PUBBLICHE	0,0	0,0	16,4	0,0	16,4
05	TRASFERIMENTI CORRENTI A FAMIGLIE E ISTITUZIONI SOCIALI PRIVATE	26,7	0,0	0,0	0,0	26,7
09	INTERESSI PASSIVI E REDDITI DA CAPITALE	0,0	0,0	0,0	0,0	0,0
10	POSTE CORRETTIVE E COMPENSATIVE	32,5	0,0	0,0	0,0	32,5
12	ALTRE USCITE CORRENTI	0,1	0,1	0,6	0,0	0,8
21	INVESTIMENTI FISSI LORDI E ACQUISTI DI TERRENI	167,1	0,0	1,5	0,0	168,6
22	CONTRIBUTI AGLI INVESTIMENTI AD AMMINISTRAZIONI PUBBLICHE	2,4	0,0	0,0	0,0	2,4
23	CONTRIBUTI AGLI INVESTIMENTI AD IMPRESE	0,0	0,0	0,0	0,0	0,0
Totale programma		2.843,9	0,0	149,7	0,6	2.994,2

Missione		029.Politiche economico-finanziarie e di bilancio e tutela della finanza pubblica				
Programma		004.Regolamentazione e vigilanza sul settore finanziario				
Categoria di Spesa		previsioni iniziali LB	atti amministrativi		assestamento	previsioni definitive
			DMC	DMT		
01	REDDITI DA LAVORO DIPENDENTE	9,9	0,0	1,6	0,3	11,9
02	CONSUMI INTERMEDI	7,4	0,0	0,0	0,0	7,4
03	IMPOSTE PAGATE SULLA PRODUZIONE	0,7	0,0	0,1	0,0	0,8
05	TRASFERIMENTI CORRENTI A FAMIGLIE E ISTITUZIONI SOCIALI PRIVATE	0,0	0,0	2,2	0,0	2,2
06	TRASFERIMENTI CORRENTI A IMPRESE	0,3	0,0	10,0	0,0	10,3
12	ALTRE USCITE CORRENTI	9,5	0,0	0,0	0,0	9,5
21	INVESTIMENTI FISSI LORDI E ACQUISTI DI TERRENI	2,8	0,0	0,0	0,0	2,8
23	CONTRIBUTI AGLI INVESTIMENTI AD IMPRESE	0,0	0,0	600,0	0,0	600,0
25	CONTRIBUTI AGLI INVESTIMENTI A ESTERO	101,5	0,0	0,0	0,0	101,5
26	ALTRI TRASFERIMENTI IN CONTO CAPITALE	523,8	0,0	0,0	0,0	523,8
31	ACQUISIZIONI DI ATTIVITA' FINANZIARIE	0,0	0,0	900,0	0,0	900,0
Totale programma		655,9	0,0	1.513,9	0,3	2.170,1

Missione		029.Politiche economico-finanziarie e di bilancio e tutela della finanza pubblica				
Programma		005.Regolazioni contabili, restituzioni e rimborsi d'imposte				
Categoria di Spesa		previsioni iniziali LB	atti amministrativi		assestamento	previsioni definitive
			DMC	DMT		
02	CONSUMI INTERMEDI	3.202,0	0,0	0,0	-701,0	2.501,0
04	TRASFERIMENTI CORRENTI AD AMMINISTRAZIONI PUBBLICHE	57,3	0,0	0,0	0,0	57,3
05	TRASFERIMENTI CORRENTI A FAMIGLIE E ISTITUZIONI SOCIALI PRIVATE	0,0	0,0	880,5	0,0	880,5
06	TRASFERIMENTI CORRENTI A IMPRESE	5,0	0,0	0,0	0,0	5,0
10	POSTE CORRETTIVE E COMPENSATIVE	73.702,3	0,0	192,8	262,9	74.158,0
11	AMMORTAMENTI	1.155,0	0,0	0,0	13,0	1.168,0
Totale programma		78.121,6	0,0	1.073,3	-425,0	78.769,8

Missione		029.Politiche economico-finanziarie e di bilancio e tutela della finanza pubblica				
Programma		006.Analisi e programmazione economico-finanziaria e gestione del debito e degli interventi finanziari				
Categoria di Spesa		previsioni iniziali LB	atti amministrativi		assestamento	previsioni definitive
			DMC	DMT		
01	REDDITI DA LAVORO DIPENDENTE	29,5	0,0	4,6	1,9	36,0
02	CONSUMI INTERMEDI	18,9	0,0	2,7	0,0	21,5
03	IMPOSTE PAGATE SULLA PRODUZIONE	2,0	0,0	0,3	0,1	2,4
04	TRASFERIMENTI CORRENTI AD AMMINISTRAZIONI PUBBLICHE	30,6	0,0	-0,1	-0,7	29,8
12	ALTRE USCITE CORRENTI	3,0	0,0	0,0	0,0	3,0
21	INVESTIMENTI FISSI LORDI E ACQUISTI DI TERRENI	15,5	0,0	10,3	8,0	33,8
22	CONTRIBUTI AGLI INVESTIMENTI AD AMMINISTRAZIONI PUBBLICHE	5,2	0,0	50,0	0,0	55,2
26	ALTRI TRASFERIMENTI IN CONTO CAPITALE	1,1	0,0	19,0	0,0	20,1
31	ACQUISIZIONI DI ATTIVITA' FINANZIARIE	0,0	0,0	4.500,4	0,0	4.500,4
Totale programma		105,7	0,0	4.587,2	9,3	4.702,2

Missione		029.Politiche economico-finanziarie e di bilancio e tutela della finanza pubblica				
Programma		007.Analisi, monitoraggio e controllo della finanza pubblica e politiche di bilancio				
Categoria di Spesa		previsioni iniziali LB	atti amministrativi		assestamento	previsioni definitive
			DMC	DMT		
01	REDDITI DA LAVORO DIPENDENTE	112,6	0,0	21,4	5,8	139,9
02	CONSUMI INTERMEDI	51,6	0,0	0,5	0,0	52,1
03	IMPOSTE PAGATE SULLA PRODUZIONE	7,7	0,0	1,4	0,4	9,5
04	TRASFERIMENTI CORRENTI AD AMMINISTRAZIONI PUBBLICHE	23,1	0,0	0,0	0,0	23,1
07	TRASFERIMENTI CORRENTI A ESTERO	23,0	0,0	0,0	0,0	23,0
12	ALTRE USCITE CORRENTI	0,3	0,0	0,0	0,0	0,3
21	INVESTIMENTI FISSI LORDI E ACQUISTI DI TERRENI	88,4	0,0	0,8	0,0	89,2
22	CONTRIBUTI AGLI INVESTIMENTI AD AMMINISTRAZIONI PUBBLICHE	169,1	0,0	0,0	0,0	169,1
26	ALTRI TRASFERIMENTI IN CONTO CAPITALE	0,0	0,0	0,0	0,0	0,0
Totale programma		475,7	0,0	24,1	6,2	506,1

Missione		029.Politiche economico-finanziarie e di bilancio e tutela della finanza pubblica				
Programma		008.Supporto all'azione di controllo, vigilanza e amministrazione generale della Ragioneria generale dello Stato sul territorio				
Categoria di Spesa		previsioni iniziali LB	atti amministrativi		assestamento	previsioni definitive
			DMC	DMT		
01	REDDITI DA LAVORO DIPENDENTE	134,5	0,0	24,4	7,1	166,1
02	CONSUMI INTERMEDI	29,8	0,0	1,1	0,5	31,4
03	IMPOSTE PAGATE SULLA PRODUZIONE	9,1	0,0	1,7	0,5	11,2
21	INVESTIMENTI FISSI LORDI E ACQUISTI DI TERRENI	0,4	0,0	0,0	0,0	0,4
Totale programma		173,8	0,0	27,2	8,1	209,1

Missione		029.Politiche economico-finanziarie e di bilancio e tutela della finanza pubblica				
Programma		009.Servizi finanziari e monetazione				
Categoria di Spesa		previsioni iniziali LB	atti amministrativi		assestamento	previsioni definitive
			DMC	DMT		
02	CONSUMI INTERMEDI	132,6	0,0	0,0	0,0	132,6
06	TRASFERIMENTI CORRENTI A IMPRESE	0,0	0,0	0,0	0,0	0,0
12	ALTRE USCITE CORRENTI	0,0	0,0	0,0	0,0	0,0
Totale programma		132,6	0,0	0,0	0,0	132,6

Missione		029.Politiche economico-finanziarie e di bilancio e tutela della finanza pubblica				
Programma		010.Accertamento e riscossione delle entrate e gestione dei beni immobiliari dello Stato				
Categoria di Spesa		previsioni iniziali LB	atti amministrativi		assestamento	previsioni definitive
			DMC	DMT		
02	CONSUMI INTERMEDI	495,2	0,0	20,0	0,0	515,2
04	TRASFERIMENTI CORRENTI AD AMMINISTRAZIONI PUBBLICHE	4.052,4	0,0	433,5	0,3	4.486,2
06	TRASFERIMENTI CORRENTI A IMPRESE	37,8	0,0	0,0	0,0	37,8
10	POSTE CORRETTIVE E COMPENSATIVE	1.785,5	0,0	0,0	21,1	1.806,6
21	INVESTIMENTI FISSI LORDI E ACQUISTI DI TERRENI	14,4	0,0	0,0	0,0	14,4
22	CONTRIBUTI AGLI INVESTIMENTI AD AMMINISTRAZIONI PUBBLICHE	210,5	0,0	1,7	-139,1	73,1
Totale programma		6.595,7	0,0	455,2	-117,7	6.933,3

Missione		029.Politiche economico-finanziarie e di bilancio e tutela della finanza pubblica				
Programma		011.Giurisdizione e controllo dei conti pubblici				
Categoria di Spesa		previsioni iniziali LB	atti amministrativi		assestamento	previsioni definitive
			DMC	DMT		
04	TRASFERIMENTI CORRENTI AD AMMINISTRAZIONI PUBBLICHE	320,0	0,0	3,1	0,0	323,1
22	CONTRIBUTI AGLI INVESTIMENTI AD AMMINISTRAZIONI PUBBLICHE	5,0	0,0	0,0	0,0	5,0
Totale programma		325,0	0,0	3,1	0,0	328,1

Missione		029.Politiche economico-finanziarie e di bilancio e tutela della finanza pubblica				
Programma		012.Oneri finanziari relativi alla gestione della tesoreria				
Categoria di Spesa		previsioni iniziali LB	atti amministrativi		assestamento	previsioni definitive
			DMC	DMT		
09	INTERESSI PASSIVI E REDDITI DA CAPITALE	5.200,0	0,0	0,0	-1.500,0	3.700,0
Totale programma		5.200,0	0,0	0,0	-1.500,0	3.700,0

Missione		030.Giovani e sport				
Programma		001.Attività ricreative e sport				
Categoria di Spesa		previsioni iniziali LB	atti amministrativi		assestamento	previsioni definitive
			DMC	DMT		
04	TRASFERIMENTI CORRENTI AD AMMINISTRAZIONI PUBBLICHE	446,5	0,0	860,5	95,0	1.402,0
22	CONTRIBUTI AGLI INVESTIMENTI AD AMMINISTRAZIONI PUBBLICHE	2,4	0,0	0,0	0,0	2,4
26	ALTRI TRASFERIMENTI IN CONTO CAPITALE	124,9	0,0	0,0	0,0	124,9
Totale programma		573,8	0,0	860,5	95,0	1.529,3

Missione		030.Giovani e sport				
Programma		002.Incentivazione e sostegno alla gioventù				
Categoria di Spesa		previsioni iniziali LB	atti amministrativi		assestamento	previsioni definitive
			DMC	DMT		
04	TRASFERIMENTI CORRENTI AD AMMINISTRAZIONI PUBBLICHE	192,4	0,0	41,0	0,0	233,4
Totale programma		192,4	0,0	41,0	0,0	233,4

Missione		032.Servizi istituzionali e generali delle amministrazioni pubbliche				
Programma		002.Indirizzo politico				
Categoria di Spesa		previsioni iniziali LB	atti amministrativi		assestamento	previsioni definitive
			DMC	DMT		
01	REDDITI DA LAVORO DIPENDENTE	19,3	0,0	2,2	0,0	21,6
02	CONSUMI INTERMEDI	2,3	0,0	0,0	0,0	2,3
03	IMPOSTE PAGATE SULLA PRODUZIONE	1,4	0,0	0,2	0,0	1,5
21	INVESTIMENTI FISSI LORDI E ACQUISTI DI TERRENI	1,0	0,0	0,0	0,0	1,0
Totale programma		23,9	0,0	2,4	0,0	26,4

Missione		032.Servizi istituzionali e generali delle amministrazioni pubbliche				
Programma		003.Servizi e affari generali per le amministrazioni di competenza				
Categoria di Spesa		previsioni iniziali LB	atti amministrativi		assestamento	previsioni definitive
			DMC	DMT		
01	REDDITI DA LAVORO DIPENDENTE	115,1	0,0	7,7	-14,9	107,9
02	CONSUMI INTERMEDI	48,8	0,2	14,2	0,6	63,8
03	IMPOSTE PAGATE SULLA PRODUZIONE	5,1	0,0	0,5	-1,2	4,4
04	TRASFERIMENTI CORRENTI AD AMMINISTRAZIONI PUBBLICHE	9,1	0,0	0,0	0,0	9,1
09	INTERESSI PASSIVI E REDDITI DA CAPITALE	0,0	0,0	1,5	0,0	1,5
12	ALTRE USCITE CORRENTI	0,2	0,0	0,0	0,0	0,2
21	INVESTIMENTI FISSI LORDI E ACQUISTI DI TERRENI	46,2	0,3	0,8	1,5	48,8
Totale programma		224,4	0,5	24,8	-14,0	235,7

Missione		032.Servizi istituzionali e generali delle amministrazioni pubbliche				
Programma		004.Servizi generali delle strutture pubbliche preposte ad attività formative e ad altre attività trasversali per le pubbliche amministrazioni				
Categoria di Spesa	previsioni iniziali LB	atti amministrativi		assestamento	previsioni definitive	
		DMC	DMT			
01	REDDITI DA LAVORO DIPENDENTE	1,7	0,0	0,4	0,0	2,0
02	CONSUMI INTERMEDI	245,8	0,0	0,0	0,0	245,8
03	IMPOSTE PAGATE SULLA PRODUZIONE	0,1	0,0	0,0	0,0	0,1
04	TRASFERIMENTI CORRENTI AD AMMINISTRAZIONI PUBBLICHE	294,3	0,0	0,0	0,0	294,3
12	ALTRE USCITE CORRENTI	0,3	0,0	0,0	0,0	0,3
21	INVESTIMENTI FISSI LORDI E ACQUISTI DI TERRENI	0,1	0,0	0,0	0,0	0,1
22	CONTRIBUTI AGLI INVESTIMENTI AD AMMINISTRAZIONI PUBBLICHE	5,0	0,0	0,0	0,0	5,0
23	CONTRIBUTI AGLI INVESTIMENTI AD IMPRESE	1,7	0,0	0,0	0,0	1,7
26	ALTRI TRASFERIMENTI IN CONTO CAPITALE	0,0	0,0	50,0	0,0	50,0
31	ACQUISIZIONI DI ATTIVITA' FINANZIARIE	0,0	0,0	0,0	0,0	0,0
Totale programma		549,0	0,0	50,4	0,0	599,4

Missione		032.Servizi istituzionali e generali delle amministrazioni pubbliche				
Programma		005.Rappresentanza, difesa in giudizio e consulenza legale in favore delle Amministrazioni dello Stato e degli enti autorizzati				
Categoria di Spesa	previsioni iniziali LB	atti amministrativi		assestamento	previsioni definitive	
		DMC	DMT			
01	REDDITI DA LAVORO DIPENDENTE	126,5	0,0	0,1	0,0	126,5
02	CONSUMI INTERMEDI	13,4	0,0	0,1	0,1	13,6
03	IMPOSTE PAGATE SULLA PRODUZIONE	7,4	0,0	0,0	0,0	7,4
04	TRASFERIMENTI CORRENTI AD AMMINISTRAZIONI PUBBLICHE	2,8	0,0	0,0	0,0	2,8
05	TRASFERIMENTI CORRENTI A FAMIGLIE E ISTITUZIONI SOCIALI PRIVATE	0,0	0,0	0,0	0,0	0,0
09	INTERESSI PASSIVI E REDDITI DA CAPITALE	0,0	0,0	0,0	0,0	0,0
12	ALTRE USCITE CORRENTI	0,0	0,0	0,0	0,0	0,0
21	INVESTIMENTI FISSI LORDI E ACQUISTI DI TERRENI	2,8	0,0	0,0	0,0	2,8
Totale programma		152,8	0,0	0,2	0,1	153,1

Missione		032.Servizi istituzionali e generali delle amministrazioni pubbliche				
Programma		007.Servizi per le pubbliche amministrazioni nell'area degli acquisti e del trattamento economico del personale				
Categoria di Spesa		previsioni iniziali LB	atti amministrativi		assestamento	previsioni definitive
			DMC	DMT		
01	REDDITI DA LAVORO DIPENDENTE	6,7	0,0	1,3	0,4	8,3
02	CONSUMI INTERMEDI	47,8	0,0	17,0	-0,1	64,6
03	IMPOSTE PAGATE SULLA PRODUZIONE	0,4	0,0	0,1	0,0	0,5
09	INTERESSI PASSIVI E REDDITI DA CAPITALE	8,3	0,0	0,0	0,0	8,3
10	POSTE CORRETTIVE E COMPENSATIVE	10,0	0,0	0,0	0,0	10,0
12	ALTRE USCITE CORRENTI	9,9	0,0	0,0	0,0	9,9
21	INVESTIMENTI FISSI LORDI E ACQUISTI DI TERRENI	7,6	0,0	0,0	0,0	7,6
61	RIMBORSO PASSIVITA' FINANZIARIE	0,2	0,0	0,0	0,0	0,2
Totale programma		90,7	0,0	18,3	0,3	109,4

Missione		033.Fondi da ripartire				
Programma		001.Fondi da assegnare				
Categoria di Spesa		previsioni iniziali LB	atti amministrativi		assestamento	previsioni definitive
			DMC	DMT		
01	REDDITI DA LAVORO DIPENDENTE	2.388,4	0,0	-326,7	0,0	2.061,8
02	CONSUMI INTERMEDI	31,5	-0,5	-8,5	-12,1	10,3
12	ALTRE USCITE CORRENTI	4.103,8	0,0	-1.488,2	0,0	2.615,6
21	INVESTIMENTI FISSI LORDI E ACQUISTI DI TERRENI	0,0	0,0	0,0	0,0	0,0
22	CONTRIBUTI AGLI INVESTIMENTI AD AMMINISTRAZIONI PUBBLICHE	0,0	0,0	0,0	0,0	0,0
26	ALTRI TRASFERIMENTI IN CONTO CAPITALE	469,8	0,0	-55,0	0,0	414,8
Totale programma		6.993,5	-0,5	-1.878,4	-12,1	5.102,4

Missione		033.Fondi da ripartire				
Programma		002.Fondi di riserva e speciali				
Categoria di Spesa		previsioni iniziali LB	atti amministrativi		assestamento	previsioni definitive
			DMC	DMT		
12	ALTRE USCITE CORRENTI	3.036,4	0,0	-1.119,1	0,0	1.917,3
26	ALTRI TRASFERIMENTI IN CONTO CAPITALE	2.165,1	0,0	-692,4	0,0	1.472,8
Totale programma		5.201,5	0,0	-1.811,4	0,0	3.390,1

Missione		034.Debito pubblico				
Programma		001.Oneri per il servizio del debito statale				
Categoria di Spesa		previsioni iniziali LB	atti amministrativi		assestamento	previsioni definitive
			DMC	DMT		
02	CONSUMI INTERMEDI	1.090,0	0,0	0,0	150,0	1.240,0
09	INTERESSI PASSIVI E REDDITI DA CAPITALE	69.840,0	0,0	285,0	483,2	70.608,2
31	ACQUISIZIONI DI ATTIVITA' FINANZIARIE	1.300,0	0,0	0,0	0,0	1.300,0
Totale programma		72.230,0	0,0	285,0	633,3	73.148,3

Missione		034.Debito pubblico				
Programma		002.Rimborsi del debito statale				
Categoria di Spesa		previsioni iniziali LB	atti amministrativi		assestamento	previsioni definitive
			DMC	DMT		
61	RIMBORSO PASSIVITA' FINANZIARIE	233.207,5	0,0	0,0	24.000,0	257.207,5
Totale programma		233.207,5	0,0	0,0	24.000,0	257.207,5

MINISTERO DELL'ECONOMIA E DELLE FINANZE
MISSIONI E PROGRAMMI
ESERCIZIO 2020

	<i>in migliaia di euro</i>				<i>composizione percentuale</i>			
	Stanz.def. comp.	Impegni lordi	Pagato totale	Residui finali	Stanz.def. comp.(%)	Impegni lordi (%)	Pagato totale (%)	Residui finali (%)
Missione: 001.Organi costituzionali, a rilevanza costituzionale e Presidenza del Consiglio dei ministri								
001: Organi costituzionali	1.742.712	1.742.643	1.742.643	0	73,94	73,94	73,99	0,00
003: Presidenza del Consiglio dei ministri	614.342	614.342	612.716	2.325	26,06	26,06	26,01	100,00
Totale	2.357.053	2.356.984	2.355.359	2.325	100,00	100,00	100,00	100,00
Missione: 003.Relazioni finanziarie con le autonomie territoriali								
001: Erogazioni a Enti territoriali per interventi di settore	8.851.837	8.580.419	3.975.519	4.610.900	6,78	6,58	3,10	22,78
005: Compartecipazione e regolazioni contabili ed altri trasferimenti alle autonomie speciali	31.200.346	31.163.212	31.052.813	513.628	23,88	23,91	24,22	2,54
006: Concorso dello Stato al finanziamento della spesa sanitaria	86.334.564	86.330.741	89.209.450	14.799.301	66,08	66,24	69,57	73,13
007: Rapporti finanziari con Enti territoriali	4.264.781	4.250.059	3.993.942	314.036	3,26	3,26	3,11	1,55
Totale	130.651.529	130.324.430	128.231.724	20.237.865	100,00	100,00	100,00	100,00
Missione: 004.L'Italia in Europa e nel mondo								
010: Partecipazione italiana alle politiche di bilancio in ambito UE	21.357.643	21.095.118	20.994.780	100.339	97,16	97,16	97,22	84,67
011: Politica economica e finanziaria in ambito internazionale	625.032	616.222	599.298	18.163	2,84	2,84	2,78	15,33
Totale	21.982.674	21.711.340	21.594.077	118.502	100,00	100,00	100,00	100,00
Missione: 005.Difesa e sicurezza del territorio								
008: Missioni internazionali	9.792	0	0	0	100,00	0,00	0,00	0,00
Totale	9.792	0	0	0	100,00	0,00	0,00	0,00
Missione: 006.Giustizia								
005: Giustizia tributaria	222.243	181.107	179.617	2.253	48,34	43,27	40,87	9,36
007: Giustizia amministrativa	204.970	204.970	227.323	21.813	44,59	48,97	51,73	90,64
008: Autogoverno della magistratura	32.500	32.500	32.500	0	7,07	7,76	7,40	0,00
Totale	459.713	418.577	439.440	24.066	100,00	100,00	100,00	100,00
Missione: 007.Ordine pubblico e sicurezza								
004: Sicurezza democratica	817.038	817.038	806.038	26.000	31,41	32,65	32,07	13,67
005: Concorso della Guardia di Finanza alla sicurezza pubblica	1.784.458	1.685.674	1.707.654	164.230	68,59	67,35	67,93	86,33
Totale	2.601.495	2.502.712	2.513.691	190.230	100,00	100,00	100,00	100,00
Missione: 008.Soccorso civile								
004: Interventi per pubbliche calamità	1.052.777	1.044.095	1.060.197	4.836.045	14,82	14,72	14,83	97,97
005: Protezione civile	6.048.859	6.048.206	6.088.206	100.000	85,18	85,28	85,17	2,03
Totale	7.101.636	7.092.301	7.148.403	4.936.045	100,00	100,00	100,00	100,00

	<i>in migliaia di euro</i>				<i>composizione percentuale</i>			
	Stanz.def. comp.	Impegni lordi	Pagato totale	Residui finali	Stanz.def. comp.(%)	Impegni lordi (%)	Pagato totale (%)	Residui finali (%)
Missione: 011.Competitivita' e sviluppo delle imprese								
008: Incentivi alle imprese per interventi di sostegno	82.430.859	82.379.448	34.440.958	48.453.431	68,07	68,20	50,47	91,29
009: Interventi di sostegno tramite il sistema della fiscalità	38.663.897	38.403.142	33.804.286	4.622.769	31,93	31,80	49,53	8,71
Totale	121.094.755	120.782.590	68.245.244	53.076.200	100,00	100,00	100,00	100,00
Missione: 013.Diritto alla mobilità e sviluppo dei sistemi di trasporto								
008: Sostegno allo sviluppo del trasporto	6.159.429	6.159.343	6.773.324	504.093	100,00	100,00	100,00	100,00
Totale	6.159.429	6.159.343	6.773.324	504.093	100,00	100,00	100,00	100,00
Missione: 014.Infrastrutture pubbliche e logistica								
008: Opere pubbliche e infrastrutture	626.200	626.200	178.526	1.149.138	100,00	100,00	100,00	100,00
Totale	626.200	626.200	178.526	1.149.138	100,00	100,00	100,00	100,00
Missione: 015.Comunicazioni								
003: Servizi postali	315.562	315.522	315.522	0	72,16	72,16	84,42	0,00
004: Sostegno al pluralismo dell'informazione	121.754	121.754	58.211	106.698	27,84	27,84	15,58	100,00
Totale	437.316	437.276	373.733	106.698	100,00	100,00	100,00	100,00
Missione: 017.Ricerca e innovazione								
015: Ricerca di base e applicata	675.119	675.119	622.838	306.550	100,00	100,00	100,00	100,00
Totale	675.119	675.119	622.838	306.550	100,00	100,00	100,00	100,00
Missione: 018.Sviluppo sostenibile e tutela del territorio e dell'ambiente								
014: Sostegno allo sviluppo sostenibile	589.815	589.815	589.799	75.227	100,00	100,00	100,00	100,00
Totale	589.815	589.815	589.799	75.227	100,00	100,00	100,00	100,00
Missione: 019.Casa e assetto urbanistico								
001: Politiche abitative e riqualificazione periferie	662.265	662.265	652.265	29.984	100,00	100,00	100,00	100,00
Totale	662.265	662.265	652.265	29.984	100,00	100,00	100,00	100,00
Missione: 024.Diritti sociali, politiche sociali e famiglia								
005: Famiglia, pari opportunità e situazioni di disagio	440.625	440.625	440.694	0	32,62	38,38	38,38	0,00
006: Garanzia dei diritti dei cittadini	150.266	142.535	140.715	16.429	11,12	12,41	12,26	45,35
011: Sostegno in favore di pensionati di guerra ed assimilati, perseguitati politici e razziali	561.744	367.309	366.099	3.730	41,58	31,99	31,89	10,30
013: Sostegno al reddito tramite la carta acquisti	168.124	167.598	170.496	16.069	12,45	14,60	14,85	44,35
014: Tutela della privacy	30.127	30.127	30.127	0	2,23	2,62	2,62	0,00
Totale	1.350.886	1.148.194	1.148.131	36.228	100,00	100,00	100,00	100,00
Missione: 025.Politiche previdenziali								
002: Previdenza obbligatoria e complementare, sicurezza sociale - trasferimenti agli enti ed organismi interessati	11.466.041	11.353.156	11.353.156	0	100,00	100,00	100,00	0,00
Totale	11.466.041	11.353.156	11.353.156	0	100,00	100,00	100,00	0,00

	<i>in migliaia di euro</i>				<i>composizione percentuale</i>			
	Stanz.def. comp.	Impegni lordi	Pagato totale	Residui finali	Stanz.def. comp.(%)	Impegni lordi (%)	Pagato totale (%)	Residui finali (%)
Missione: 027.Immigrazione, accoglienza e garanzia dei diritti								
007: Rapporti con le confessioni religiose	1.215.252	1.215.252	1.215.252	0	100,00	100,00	100,00	0,00
Totale	1.215.252	1.215.252	1.215.252	0	100,00	100,00	100,00	0,00
Missione: 028.Sviluppo e riequilibrio territoriale								
004: Sostegno alle politiche nazionali e comunitarie rivolte a promuovere la crescita ed il superamento degli squilibri socio-economici territoriali	6.863.332	6.863.332	2.774.601	29.360.885	100,00	100,00	100,00	100,00
Totale	6.863.332	6.863.332	2.774.601	29.360.885	100,00	100,00	100,00	100,00
Missione: 029.Politiche economico-finanziarie e di bilancio e tutela della finanza pubblica								
001: Regolazione e coordinamento del sistema della fiscalità	1.068.754	973.773	959.968	122.286	1,05	1,00	1,05	0,84
003: Prevenzione e repressione delle frodi e delle violazioni agli obblighi fiscali	3.103.738	2.953.471	2.955.184	284.400	3,04	3,03	3,24	1,96
004: Regolamentazione e vigilanza sul settore finanziario	2.569.420	2.556.828	1.002.549	8.044.589	2,52	2,62	1,10	55,55
005: Regolazioni contabili, restituzioni e rimborsi d'imposte	78.769.841	76.153.776	76.199.436	91.698	77,18	78,15	83,49	0,63
006: Analisi e programmazione economico-finanziaria e gestione del debito e degli interventi finanziari	4.712.798	4.679.672	164.561	4.651.749	4,62	4,80	0,18	32,12
007: Analisi, monitoraggio e controllo della finanza pubblica e politiche di bilancio	510.506	462.531	335.035	363.272	0,50	0,47	0,37	2,51
008: Supporto all'azione di controllo, vigilanza e amministrazione generale della Ragioneria generale dello Stato sul territorio	214.306	196.103	193.348	4.439	0,21	0,20	0,21	0,03
009: Servizi finanziari e monetazione	132.592	84.816	88.335	2.873	0,13	0,09	0,10	0,02
010: Accertamento e riscossione delle entrate e gestione dei beni immobiliari dello Stato	6.950.805	6.820.001	6.804.228	915.305	6,81	7,00	7,46	6,32
011: Giurisdizione e controllo dei conti pubblici	328.121	328.120	328.120	0	0,32	0,34	0,36	0,00
012: Oneri finanziari relativi alla gestione della tesoreria	3.700.000	2.236.729	2.236.729	0	3,63	2,30	2,45	0,00
Totale	102.060.881	97.445.821	91.267.494	14.480.611	100,00	100,00	100,00	100,00
Missione: 030.Giovani e sport								
001: Attività ricreative e sport	1.544.434	1.543.964	1.138.091	470.452	86,87	86,87	82,98	100,00
002: Incentivazione e sostegno alla gioventù	233.423	233.423	233.423	0	13,13	13,13	17,02	0,00
Totale	1.777.857	1.777.387	1.371.514	470.452	100,00	100,00	100,00	100,00
Missione: 032.Servizi istituzionali e generali delle amministrazioni pubbliche								
002: Indirizzo politico	26.379	20.814	20.149	1.573	2,21	1,94	1,82	0,73
003: Servizi e affari generali per le amministrazioni di competenza	238.018	204.633	213.851	88.710	19,98	19,09	19,36	41,20
004: Servizi generali delle strutture pubbliche preposte ad attività formative e ad altre attività trasversali per le pubbliche amministrazioni	651.638	606.094	630.791	18.358	54,71	56,54	57,10	8,53
005: Rappresentanza, difesa in giudizio e consulenza legale in favore delle Amministrazioni dello Stato e degli enti autorizzati	163.439	149.550	148.904	29.273	13,72	13,95	13,48	13,60
007: Servizi per le pubbliche amministrazioni nell'area degli acquisti e del trattamento economico del personale	111.581	90.957	90.931	77.404	9,37	8,48	8,23	35,95
Totale	1.191.054	1.072.048	1.104.626	215.318	100,00	100,00	100,00	100,00

	<i>in migliaia di euro</i>				<i>composizione percentuale</i>			
	Stanz.def. comp.	Impegni lordi	Pagato totale	Residui finali	Stanz.def. comp.(%)	Impegni lordi (%)	Pagato totale (%)	Residui finali (%)
Missione: 033.Fondi da ripartire								
001: Fondi da assegnare	4.631.127	4.419.662	314.986	5.454.575	78,88	100,00	100,00	100,00
002: Fondi di riserva e speciali	1.240.313	0	0	0	21,12	0,00	0,00	0,00
Totale	5.871.440	4.419.662	314.986	5.454.575	100,00	100,00	100,00	100,00
Missione: 034.Debito pubblico								
001: Oneri per il servizio del debito statale	73.157.447	66.506.426	66.506.716	522	21,82	22,10	22,09	0,08
002: Rimborsi del debito statale	262.103.082	234.489.296	234.522.369	635.644	78,18	77,90	77,91	99,92
Totale	335.260.529	300.995.722	301.029.085	636.165	100,00	100,00	100,00	100,00

ECONOMIA E FINANZE

Categorie

Esercizio: 2020

Categorie	<i>in migliaia di euro</i>				<i>composizione percentuale</i>			
	Stanz.def. comp.	Impegni lordi	Pagato totale	Residui finali	Stanz. def. comp. (%)	Impegni lordi (%)	Pagato totale (%)	Residui finali (%)
Redditi da lavoro dipendente	18.423.316	18.053.197	16.401.953	3.079.696	2,42	2,51	2,52	2,34
di cui imposte pagate sulla produzione	306.505	279.996	281.641	1.113	0,04	0,04	0,04	0,00
Consumi intermedi	6.285.429	5.416.295	5.431.504	197.793	0,82	0,75	0,83	0,15
Trasferimenti di parte corrente	170.629.951	169.914.272	167.663.544	20.570.608	22,38	23,58	25,74	15,65
di cui alle amministrazioni pubbliche	131.733.241	131.586.230	133.908.008	15.894.352	17,28	18,26	20,56	12,10
Altre spese correnti	174.005.905	162.653.128	160.543.736	2.259.079	22,82	22,57	24,65	1,72
di cui interessi	74.469.226	66.586.439	66.569.850	16.702	9,77	9,24	10,22	0,01
SPESE CORRENTI	369.344.601	356.036.893	350.040.737	26.107.176	48,44	49,41	53,75	19,87
Investimenti fissi	538.363	484.407	446.210	914.345	0,07	0,07	0,07	0,70
Trasferimenti in c/capitale	22.190.369	21.515.151	19.961.402	4.816.662	2,91	2,99	3,06	3,67
Altre spese in c/capitale	95.313.164	95.242.706	38.394.354	62.684.059	12,50	13,22	5,90	47,70
SPESE IN CONTO CAPITALE	118.041.896	117.242.263	58.801.966	68.415.065	15,48	16,27	9,03	52,06
SPESE FINALI	487.386.497	473.279.156	408.842.703	94.522.241	63,92	65,68	62,77	71,93
Rimborso passività finanziarie	263.406.226	235.682.305	235.715.377	635.644	34,55	32,71	36,19	0,48
SPESE COMPLESSIVE	750.792.723	708.961.461	644.558.081	95.157.885	98,47	98,38	98,97	72,41

Ministero dello sviluppo economico

GLI STANZIAMENTI DI COMPETENZA PER MISSIONE/PROGRAMMA
SVILUPPO ECONOMICO

Le variazioni intervenute nell'esercizio: 2020 (valori in milioni)

Missione		010.Energia e diversificazione delle fonti energetiche				
Programma		006.Sicurezza approvvigionamento, infrastrutture gas e petrolio e relativi mercati, relazioni comunitarie ed internazionali nel settore energetico				
Categoria di Spesa		previsioni iniziali LB	atti amministrativi		assestamento	previsioni definitive
			DMC	DMT		
01	REDDITI DA LAVORO DIPENDENTE	0,0	0,0	0,0	0,0	0,0
03	IMPOSTE PAGATE SULLA PRODUZIONE	0,0	0,0	0,0	0,0	0,0
Totale programma		0,0	0,0	0,0	0,0	0,0

Missione		010.Energia e diversificazione delle fonti energetiche				
Programma		007.Promozione dell'efficienza energetica, delle energie rinnovabili e regolamentazione del mercato energetico				
Categoria di Spesa		previsioni iniziali LB	atti amministrativi		assestamento	previsioni definitive
			DMC	DMT		
01	REDDITI DA LAVORO DIPENDENTE	3,7	0,0	0,2	0,4	4,2
02	CONSUMI INTERMEDI	0,5	0,0	7,0	0,0	7,5
03	IMPOSTE PAGATE SULLA PRODUZIONE	0,2	0,0	0,0	0,0	0,3
04	TRASFERIMENTI CORRENTI AD AMMINISTRAZIONI PUBBLICHE	23,5	0,0	0,0	0,0	23,5
06	TRASFERIMENTI CORRENTI A IMPRESE	0,0	0,0	0,0	0,0	0,0
10	POSTE CORRETTIVE E COMPENSATIVE	0,0	0,0	0,0	0,0	0,0
12	ALTRE USCITE CORRENTI	0,0	0,0	0,4	0,0	0,4
21	INVESTIMENTI FISSI LORDI E ACQUISTI DI TERRENI	122,0	0,0	1,0	0,0	123,0
22	CONTRIBUTI AGLI INVESTIMENTI AD AMMINISTRAZIONI PUBBLICHE	20,0	0,0	0,0	0,0	20,0
23	CONTRIBUTI AGLI INVESTIMENTI AD IMPRESE	0,0	0,0	90,0	0,0	90,0
Totale programma		170,0	0,0	98,6	0,4	269,0

Missione		010.Energia e diversificazione delle fonti energetiche				
Programma		008.Innovazione, reti energetiche, sicurezza in ambito energetico e di georisorse				
Categoria di Spesa		previsioni iniziali LB	atti amministrativi		assestamento	previsioni definitive
			DMC	DMT		
01	REDDITI DA LAVORO DIPENDENTE	6,0	0,0	0,2	0,1	6,3
02	CONSUMI INTERMEDI	9,1	0,0	0,0	0,0	9,1
03	IMPOSTE PAGATE SULLA PRODUZIONE	0,4	0,0	0,0	0,0	0,4
06	TRASFERIMENTI CORRENTI A IMPRESE	0,0	0,0	1,0	0,0	1,0
07	TRASFERIMENTI CORRENTI A ESTERO	0,1	0,0	0,0	0,0	0,1
10	POSTE CORRETTIVE E COMPENSATIVE	0,0	0,0	0,0	0,0	0,0
12	ALTRE USCITE CORRENTI	0,0	0,0	0,1	0,0	0,1
21	INVESTIMENTI FISSI LORDI E ACQUISTI DI TERRENI	0,1	0,0	0,0	0,0	0,1
22	CONTRIBUTI AGLI INVESTIMENTI AD AMMINISTRAZIONI PUBBLICHE	170,5	0,0	5,0	0,0	175,5
Totale programma		186,1	0,0	6,4	0,1	192,5

Missione		011.Competitivita' e sviluppo delle imprese				
Programma		005.Promozione e attuazione di politiche di sviluppo, competitività e innovazione, di responsabilità sociale d'impresa e movimento cooperativo				
Codice	Categoria di Spesa	previsioni iniziali LB	atti amministrativi		assestamento	previsioni definitive
			DMC	DMT		
01	REDDITI DA LAVORO DIPENDENTE	5,7	0,0	0,7	0,6	7,0
02	CONSUMI INTERMEDI	2,2	0,0	0,8	0,0	3,0
03	IMPOSTE PAGATE SULLA PRODUZIONE	0,4	0,0	0,0	0,0	0,4
05	TRASFERIMENTI CORRENTI A FAMIGLIE E ISTITUZIONI SOCIALI PRIVATE	0,7	0,0	0,0	0,0	0,7
06	TRASFERIMENTI CORRENTI A IMPRESE	0,0	0,0	0,6	0,0	0,6
09	INTERESSI PASSIVI E REDDITI DA CAPITALE	22,5	0,0	0,0	0,0	22,5
10	POSTE CORRETTIVE E COMPENSATIVE	0,0	0,0	0,0	0,0	0,0
12	ALTRE USCITE CORRENTI	0,0	0,0	0,0	0,0	0,0
21	INVESTIMENTI FISSI LORDI E ACQUISTI DI TERRENI	0,0	0,0	20,0	0,0	20,0
22	CONTRIBUTI AGLI INVESTIMENTI AD AMMINISTRAZIONI PUBBLICHE	0,2	0,0	0,0	0,0	0,2
23	CONTRIBUTI AGLI INVESTIMENTI AD IMPRESE	3.049,4	0,0	540,0	0,0	3.589,4
26	ALTRI TRASFERIMENTI IN CONTO CAPITALE	0,0	0,0	0,0	0,0	0,0
31	ACQUISIZIONI DI ATTIVITA' FINANZIARIE	0,0	0,0	0,0	0,0	0,0
61	RIMBORSO PASSIVITA' FINANZIARIE	242,9	0,0	0,0	0,0	242,9
Totale programma		3.324,1	0,0	562,1	0,6	3.886,8

Missione		011.Competitività e sviluppo delle imprese				
Programma		006.Vigilanza sul sistema cooperativo, sulle società e sistema camerale				
Codice	Categoria di Spesa	previsioni iniziali LB	atti amministrativi		assestamento	previsioni definitive
			DMC	DMT		
01	REDDITI DA LAVORO DIPENDENTE	4,4	0,0	0,1	2,0	6,6
02	CONSUMI INTERMEDI	11,3	0,1	0,0	0,0	11,3
03	IMPOSTE PAGATE SULLA PRODUZIONE	0,3	0,0	0,0	0,1	0,4
04	TRASFERIMENTI CORRENTI AD AMMINISTRAZIONI PUBBLICHE	1,2	0,0	0,0	0,0	1,2
06	TRASFERIMENTI CORRENTI A IMPRESE	7,8	0,0	5,0	0,0	12,8
12	ALTRE USCITE CORRENTI	0,0	0,0	0,0	0,0	0,0
21	INVESTIMENTI FISSI LORDI E ACQUISTI DI TERRENI	0,0	0,0	0,0	0,0	0,0
Totale programma		25,0	0,1	5,2	2,2	32,4

Missione		011.Competitivita' e sviluppo delle imprese				
Programma		007.Incentivazione del sistema produttivo				
Categoria di Spesa		previsioni iniziali LB	atti amministrativi		assestamento	previsioni definitive
			DMC	DMT		
01	REDDITI DA LAVORO DIPENDENTE	9,4	0,1	2,1	0,0	11,7
02	CONSUMI INTERMEDI	1,5	0,5	0,0	0,0	2,0
03	IMPOSTE PAGATE SULLA PRODUZIONE	0,6	0,0	0,1	0,0	0,7
04	TRASFERIMENTI CORRENTI AD AMMINISTRAZIONI PUBBLICHE	0,0	0,0	0,0	0,0	0,0
05	TRASFERIMENTI CORRENTI A FAMIGLIE E ISTITUZIONI SOCIALI PRIVATE	0,7	0,0	20,0	0,0	20,7
06	TRASFERIMENTI CORRENTI A IMPRESE	35,0	0,0	392,0	0,0	427,0
10	POSTE CORRETTIVE E COMPENSATIVE	50,0	0,0	-11,0	0,0	39,0
12	ALTRE USCITE CORRENTI	2,0	0,0	0,0	0,0	2,0
21	INVESTIMENTI FISSI LORDI E ACQUISTI DI TERRENI	0,2	0,0	0,0	0,0	0,2
22	CONTRIBUTI AGLI INVESTIMENTI AD AMMINISTRAZIONI PUBBLICHE	37,5	0,0	0,0	0,0	37,5
23	CONTRIBUTI AGLI INVESTIMENTI AD IMPRESE	680,1	0,0	8.476,4	0,0	9.156,5
26	ALTRI TRASFERIMENTI IN CONTO CAPITALE	60,0	0,0	0,0	0,0	60,0
31	ACQUISIZIONI DI ATTIVITA' FINANZIARIE	130,0	0,0	838,0	0,0	968,0
Totale programma		1.007,0	0,6	9.717,6	0,0	10.725,3

Missione		011.Competitivita' e sviluppo delle imprese				
Programma		010.Lotta alla contraffazione e tutela della proprietà industriale				
Categoria di Spesa		previsioni iniziali LB	atti amministrativi		assestamento	previsioni definitive
			DMC	DMT		
01	REDDITI DA LAVORO DIPENDENTE	6,3	0,0	0,0	0,0	6,3
02	CONSUMI INTERMEDI	2,5	-0,1	0,0	0,0	2,5
03	IMPOSTE PAGATE SULLA PRODUZIONE	0,4	0,0	0,0	0,0	0,4
06	TRASFERIMENTI CORRENTI A IMPRESE	9,0	0,0	0,0	0,0	9,0
07	TRASFERIMENTI CORRENTI A ESTERO	39,6	0,1	0,0	0,0	39,7
12	ALTRE USCITE CORRENTI	0,0	0,0	0,0	0,0	0,0
21	INVESTIMENTI FISSI LORDI E ACQUISTI DI TERRENI	22,4	0,0	0,0	0,0	22,4
23	CONTRIBUTI AGLI INVESTIMENTI AD IMPRESE	30,0	0,0	-30,0	0,0	0,0
Totale programma		110,2	0,0	-30,0	0,0	80,2

Missione		011.Competitivita' e sviluppo delle imprese				
Programma		011.Coordinamento dell'azione amministrativa e dei programmi per la competitività e lo sviluppo delle imprese, la comunicazione e l'energia				
Categoria di Spesa		previsioni iniziali LB	atti amministrativi		assestamento	previsioni definitive
			DMC	DMT		
01	REDDITI DA LAVORO DIPENDENTE	2,2	0,0	0,1	1,6	4,0
02	CONSUMI INTERMEDI	0,1	0,0	0,0	0,0	0,1
03	IMPOSTE PAGATE SULLA PRODUZIONE	0,1	0,0	0,0	0,1	0,3
21	INVESTIMENTI FISSI LORDI E ACQUISTI DI TERRENI	0,0	0,0	0,0	0,0	0,0
Totale programma		2,5	0,0	0,1	1,8	4,3

Missione		012.Regolazione dei mercati				
Programma		004.Vigilanza sui mercati e sui prodotti, promozione della concorrenza e tutela dei consumatori				
Codice	Categoria di Spesa	previsioni iniziali LB	atti amministrativi		assestamento	previsioni definitive
			DMC	DMT		
01	REDDITI DA LAVORO DIPENDENTE	6,3	0,0	0,3	0,6	7,2
02	CONSUMI INTERMEDI	2,7	0,0	0,0	0,0	2,7
03	IMPOSTE PAGATE SULLA PRODUZIONE	0,4	0,0	0,0	0,0	0,4
04	TRASFERIMENTI CORRENTI AD AMMINISTRAZIONI PUBBLICHE	25,0	0,0	0,0	0,0	25,0
05	TRASFERIMENTI CORRENTI A FAMIGLIE E ISTITUZIONI SOCIALI PRIVATE	4,0	0,0	0,0	0,0	4,0
06	TRASFERIMENTI CORRENTI A IMPRESE	1,0	0,0	-0,5	0,0	0,5
07	TRASFERIMENTI CORRENTI A ESTERO	0,7	0,0	0,0	0,0	0,7
10	POSTE CORRETTIVE E COMPENSATIVE	0,0	0,0	0,0	0,0	0,0
12	ALTRE USCITE CORRENTI	1,8	0,0	0,0	0,0	1,8
21	INVESTIMENTI FISSI LORDI E ACQUISTI DI TERRENI	0,3	0,0	0,0	0,0	0,3
22	CONTRIBUTI AGLI INVESTIMENTI AD AMMINISTRAZIONI PUBBLICHE	2,6	0,0	0,0	0,0	2,6
26	ALTRI TRASFERIMENTI IN CONTO CAPITALE	0,0	0,0	0,0	0,0	0,0
Totale programma		44,9	0,0	-0,2	0,6	45,3

Missione		015.Comunicazioni				
Programma		005.Pianificazione, regolamentazione tecnica e valorizzazione dello spettro radio				
Codice	Categoria di Spesa	previsioni iniziali LB	atti amministrativi		assestamento	previsioni definitive
			DMC	DMT		
01	REDDITI DA LAVORO DIPENDENTE	4,8	0,0	0,5	0,0	5,2
02	CONSUMI INTERMEDI	1,0	0,0	0,0	0,0	1,0
03	IMPOSTE PAGATE SULLA PRODUZIONE	0,3	0,0	0,1	0,0	0,4
07	TRASFERIMENTI CORRENTI A ESTERO	4,7	0,0	0,0	0,0	4,7
21	INVESTIMENTI FISSI LORDI E ACQUISTI DI TERRENI	0,4	0,0	0,0	0,0	0,4
Totale programma		11,2	0,0	0,5	0,0	11,7

Missione		015.Comunicazioni				
Programma		008.Servizi di Comunicazione Elettronica, di Radiodiffusione e Postali				
Codice	Categoria di Spesa	previsioni iniziali LB	atti amministrativi		assestamento	previsioni definitive
			DMC	DMT		
01	REDDITI DA LAVORO DIPENDENTE	5,5	0,0	0,3	0,0	5,8
02	CONSUMI INTERMEDI	23,4	0,0	0,0	-0,1	23,3
03	IMPOSTE PAGATE SULLA PRODUZIONE	0,3	0,0	0,0	0,0	0,4
04	TRASFERIMENTI CORRENTI AD AMMINISTRAZIONI PUBBLICHE	72,0	0,0	0,0	0,0	72,0
05	TRASFERIMENTI CORRENTI A FAMIGLIE E ISTITUZIONI SOCIALI PRIVATE	2,2	0,0	0,0	0,0	2,2
06	TRASFERIMENTI CORRENTI A IMPRESE	1,4	0,0	110,1	0,0	111,5
07	TRASFERIMENTI CORRENTI A ESTERO	1,0	0,0	0,0	0,0	1,0
10	POSTE CORRETTIVE E COMPENSATIVE	0,0	0,0	0,0	0,0	0,0
12	ALTRE USCITE CORRENTI	0,0	0,0	0,0	0,0	0,0
21	INVESTIMENTI FISSI LORDI E ACQUISTI DI TERRENI	0,3	0,0	0,0	0,1	0,3
23	CONTRIBUTI AGLI INVESTIMENTI AD IMPRESE	294,4	0,0	0,0	0,0	294,4
24	CONTRIBUTI AGLI INVESTIMENTI A FAMIGLIE E ISTITUZIONI SOCIALI PRIVATE	76,0	0,0	0,0	0,0	76,0
Totale programma		476,5	0,0	110,4	0,0	586,9

Missione		015.Comunicazioni				
Programma		009.Attività territoriali in materia di comunicazioni e di vigilanza sui mercati e sui prodotti				
Codice	Categoria di Spesa	previsioni iniziali LB	atti amministrativi		assestamento	previsioni definitive
			DMC	DMT		
01	REDDITI DA LAVORO DIPENDENTE	32,5	0,0	0,4	0,0	32,8
02	CONSUMI INTERMEDI	4,7	0,1	0,0	0,0	4,8
03	IMPOSTE PAGATE SULLA PRODUZIONE	2,0	0,0	0,0	0,0	2,0
10	POSTE CORRETTIVE E COMPENSATIVE	0,0	0,0	0,0	0,0	0,0
12	ALTRE USCITE CORRENTI	0,0	0,0	0,0	0,0	0,0
21	INVESTIMENTI FISSI LORDI E ACQUISTI DI TERRENI	2,2	0,0	0,0	0,0	2,2
Totale programma		41,4	0,1	0,4	0,0	41,9

Missione		016.Commercio internazionale ed internazionalizzazione del sistema produttivo				
Programma		004.Politica commerciale in ambito internazionale				
Codice	Categoria di Spesa	previsioni iniziali LB	atti amministrativi		assestamento	previsioni definitive
			DMC	DMT		
01	REDDITI DA LAVORO DIPENDENTE	0,0	0,0	0,0	0,0	0,0
03	IMPOSTE PAGATE SULLA PRODUZIONE	0,0	0,0	0,0	0,0	0,0
Totale programma		0,0	0,0	0,0	0,0	0,0

Missione		016.Commercio internazionale ed internazionalizzazione del sistema produttivo				
Programma		005.Sostegno all'internazionalizzazione delle imprese e promozione del made in Italy				
Codice	Categoria di Spesa	previsioni iniziali LB	atti amministrativi		assestamento	previsioni definitive
			DMC	DMT		
01	REDDITI DA LAVORO DIPENDENTE	0,0	0,0	0,0	0,0	0,0
02	CONSUMI INTERMEDI	0,0	0,0	0,0	0,0	0,0
03	IMPOSTE PAGATE SULLA PRODUZIONE	0,0	0,0	0,0	0,0	0,0
04	TRASFERIMENTI CORRENTI AD AMMINISTRAZIONI PUBBLICHE	0,0	0,0	0,0	0,0	0,0
06	TRASFERIMENTI CORRENTI A IMPRESE	0,0	0,0	0,0	0,0	0,0
07	TRASFERIMENTI CORRENTI A ESTERO	0,0	0,0	0,0	0,0	0,0
10	POSTE CORRETTIVE E COMPENSATIVE	0,0	0,0	0,0	0,0	0,0
12	ALTRE USCITE CORRENTI	0,0	0,0	0,0	0,0	0,0
21	INVESTIMENTI FISSI LORDI E ACQUISTI DI TERRENI	0,0	0,0	0,0	0,0	0,0
22	CONTRIBUTI AGLI INVESTIMENTI AD AMMINISTRAZIONI PUBBLICHE	0,0	0,0	0,0	0,0	0,0
23	CONTRIBUTI AGLI INVESTIMENTI AD IMPRESE	0,0	0,0	0,0	0,0	0,0
25	CONTRIBUTI AGLI INVESTIMENTI A ESTERO	0,0	0,0	0,0	0,0	0,0
Totale programma		0,0	0,0	0,0	0,0	0,0

Missione		017.Ricerca e innovazione				
Programma		018.Ricerca, innovazione, tecnologie e servizi per lo sviluppo delle comunicazioni e della società dell'informazione				
Categoria di Spesa		previsioni iniziali LB	atti amministrativi		assestamento	previsioni definitive
			DMC	DMT		
01	REDDITI DA LAVORO DIPENDENTE	4,4	0,0	2,3	0,3	7,0
02	CONSUMI INTERMEDI	1,2	0,0	0,0	0,0	1,2
03	IMPOSTE PAGATE SULLA PRODUZIONE	0,3	0,0	0,2	0,0	0,5
07	TRASFERIMENTI CORRENTI A ESTERO	0,2	0,0	0,0	0,0	0,2
21	INVESTIMENTI FISSI LORDI E ACQUISTI DI TERRENI	4,1	0,0	0,8	0,0	4,9
26	ALTRI TRASFERIMENTI IN CONTO CAPITALE	0,0	0,0	0,0	0,0	0,0
Totale programma		10,2	0,0	3,3	0,3	13,7

Missione		032.Servizi istituzionali e generali delle amministrazioni pubbliche				
Programma		002.Indirizzo politico				
Categoria di Spesa		previsioni iniziali LB	atti amministrativi		assestamento	previsioni definitive
			DMC	DMT		
01	REDDITI DA LAVORO DIPENDENTE	13,9	0,0	0,7	0,0	14,6
02	CONSUMI INTERMEDI	1,6	0,0	0,0	0,0	1,6
03	IMPOSTE PAGATE SULLA PRODUZIONE	1,7	0,0	-0,6	0,0	1,1
04	TRASFERIMENTI CORRENTI AD AMMINISTRAZIONI PUBBLICHE	0,7	0,0	0,0	0,0	0,7
10	POSTE CORRETTIVE E COMPENSATIVE	0,0	0,0	0,0	0,0	0,0
12	ALTRE USCITE CORRENTI	0,0	0,0	0,0	0,0	0,0
21	INVESTIMENTI FISSI LORDI E ACQUISTI DI TERRENI	0,1	0,0	0,0	0,0	0,1
26	ALTRI TRASFERIMENTI IN CONTO CAPITALE	0,4	0,0	0,0	0,0	0,4
Totale programma		18,4	0,0	0,1	0,0	18,6

Missione		032.Servizi istituzionali e generali delle amministrazioni pubbliche				
Programma		003.Servizi e affari generali per le amministrazioni di competenza				
Categoria di Spesa		previsioni iniziali LB	atti amministrativi		assestamento	previsioni definitive
			DMC	DMT		
01	REDDITI DA LAVORO DIPENDENTE	31,6	0,0	-1,3	-5,5	24,8
02	CONSUMI INTERMEDI	7,7	-2,7	0,3	0,0	5,2
03	IMPOSTE PAGATE SULLA PRODUZIONE	1,5	0,0	0,0	-0,3	1,1
04	TRASFERIMENTI CORRENTI AD AMMINISTRAZIONI PUBBLICHE	0,6	0,1	0,0	0,0	0,6
09	INTERESSI PASSIVI E REDDITI DA CAPITALE	0,0	0,0	0,0	0,0	0,0
10	POSTE CORRETTIVE E COMPENSATIVE	0,0	0,0	35,2	0,0	35,2
12	ALTRE USCITE CORRENTI	1,0	0,0	0,0	0,0	1,0
21	INVESTIMENTI FISSI LORDI E ACQUISTI DI TERRENI	5,1	1,7	0,0	0,0	6,8
26	ALTRI TRASFERIMENTI IN CONTO CAPITALE	0,0	0,0	0,0	0,0	0,0
Totale programma		47,5	-1,0	34,2	-5,8	74,9

SVILUPPO ECONOMICO

Missioni e programmi

Esercizio: 2020

	<i>in migliaia di euro</i>				<i>composizione percentuale</i>			
	Stanz.def. comp.	Impegni lordi	Pagato totale	Residui finali	Stanz.def. comp.(%)	Impegni lordi (%)	Pagato totale (%)	Residui finali (%)
Missione: 010. Energia e diversificazione delle fonti energetiche								
007: Promozione dell'efficienza energetica, delle energie rinnovabili e regolamentazione del mercato energetico	506.826	504.310	123.941	903.365	72,35	72,93	44,65	95,42
008: Innovazione, reti energetiche, sicurezza in ambito energetico e di georisorse	193.718	187.194	153.665	43.361	27,65	27,07	55,35	4,58
Totale	700.544	691.504	277.606	946.726	100,00	100,00	100,00	100,00
Missione: 011. Competitività e sviluppo delle imprese								
005: Promozione e attuazione di politiche di sviluppo, competitività e innovazione, di responsabilità sociale d'impresa e movimento cooperativo	3.943.255	3.719.426	2.917.386	2.675.566	26,41	25,38	20,22	83,51
006: Vigilanza sul sistema cooperativo, sulle società e sistema camerale	33.056	27.950	25.898	6.260	0,22	0,19	0,18	0,20
007: Incentivazione del sistema produttivo	10.865.709	10.823.504	11.346.219	501.883	72,76	73,85	78,62	15,66
010: Lotta alla contraffazione e tutela della proprietà industriale	86.187	81.661	138.376	20.137	0,58	0,56	0,96	0,63
011: Coordinamento dell'azione amministrativa e dei programmi per la competitività e lo sviluppo delle imprese, la comunicazione e l'energia	4.505	3.012	3.004	52	0,03	0,02	0,02	0,00
Totale	14.932.713	14.655.552	14.430.883	3.203.897	100,00	100,00	100,00	100,00
Missione: 012. Regolazione dei mercati								
004: Vigilanza sui mercati e sui prodotti, promozione della concorrenza e tutela dei consumatori	48.442	42.221	44.811	25.743	100,00	100,00	100,00	100,00
Totale	48.442	42.221	44.811	25.743	100,00	100,00	100,00	100,00
Missione: 015. Comunicazioni								
005: Pianificazione, regolamentazione tecnica e valorizzazione dello spettro radio	12.325	11.506	11.336	893	1,87	1,85	3,35	0,18
008: Servizi di Comunicazione Elettronica, di Radiodiffusione e Postali	599.086	567.890	286.272	506.291	91,10	91,51	84,59	99,27
009: Attività territoriali in materia di comunicazioni e di vigilanza sui mercati e sui prodotti	46.228	41.199	40.803	2.830	7,03	6,64	12,06	0,55
Totale	657.639	620.595	338.411	510.014	100,00	100,00	100,00	100,00
Missione: 017. Ricerca e innovazione								
018: Ricerca, innovazione, tecnologie e servizi per lo sviluppo delle comunicazioni e della società dell'informazione	14.328	11.150	9.292	7.296	100,00	100,00	100,00	100,00
Totale	14.328	11.150	9.292	7.296	100,00	100,00	100,00	100,00
Missione: 032. Servizi istituzionali e generali delle amministrazioni pubbliche								
002: Indirizzo politico	18.820	14.032	14.080	799	18,40	15,53	18,90	2,07
003: Servizi e affari generali per le amministrazioni di competenza	83.449	76.323	60.408	37.760	81,60	84,47	81,10	97,93
Totale	102.269	90.355	74.489	38.559	100,00	100,00	100,00	100,00

SVILUPPO ECONOMICO

CATEGORIE

ESERCIZIO: 2020

Categorie	<i>in migliaia di euro</i>				<i>composizione percentuale</i>			
	Stanz.def. comp.	Impegni lordi	Pagato totale	Residui finali	Stanz. def. comp. (%)	Impegni lordi (%)	Pagato totale (%)	Residui finali (%)
Redditi da lavoro dipendente	174.453	146.672	145.070	12.188	1,06	0,91	0,96	0,26
di cui imposte pagate sulla produzione	9.870	7.986	7.950	36	0,06	0,05	0,05	0,00
Consumi intermedi	69.071	51.393	53.016	9.884	0,42	0,32	0,35	0,21
Trasferimenti di parte corrente	847.511	814.459	771.113	369.915	5,15	5,06	5,08	7,82
di cui alle amministrazioni pubbliche	165.519	134.832	168.982	89.411	1,01	0,84	1,11	1,89
Altre spese correnti	102.362	61.935	49.497	15.778	0,62	0,38	0,33	0,33
di cui interessi	22.532	22.532	22.532	1	0,14	0,14	0,15	0,00
SPESE CORRENTI	1.193.398	1.074.459	1.018.696	407.766	7,25	6,67	6,71	8,62
Investimenti fissi	256.406	256.311	87.680	658.693	1,56	1,59	0,58	13,92
Trasferimenti in c/capitale	13.502.447	13.279.523	12.233.021	3.507.811	82,05	82,42	80,61	74,13
Altre spese in c/capitale	1.024.920	1.024.920	1.439.301	60.628	6,23	6,36	9,48	1,28
SPESE IN CONTO CAPITALE	14.783.773	14.560.754	13.760.001	4.227.133	89,84	90,38	90,67	89,33
SPESE FINALI	15.977.170	15.635.212	14.778.697	4.634.898	97,09	97,04	97,39	97,94
Rimborso passività finanziarie	242.921	242.921	242.921	0	1,48	1,51	1,60	0,00
SPESE COMPLESSIVE	16.220.091	15.878.134	15.021.618	4.634.899	98,57	98,55	98,99	97,94

Ministero del lavoro e delle politiche sociali

GLI STANZIAMENTI DI COMPETENZA PER MISSIONE/PROGRAMMA

LAVORO E POLITICHE SOCIALI

Le variazioni intervenute nell'esercizio: 2020 (valori in milioni)

Missione		024.Diritti sociali, politiche sociali e famiglia				
Programma		002.Terzo settore (associazionismo, volontariato, Onlus e formazioni sociali) e responsabilità sociale delle imprese e delle organizzazioni				
Codice	Categoria di Spesa	previsioni iniziali LB	atti amministrativi		assestamento	previsioni definitive
			DMC	DMT		
01	REDDITI DA LAVORO DIPENDENTE	1,9	0,0	0,2	0,0	2,1
02	CONSUMI INTERMEDI	7,9	0,0	0,0	-5,0	2,9
03	IMPOSTE PAGATE SULLA PRODUZIONE	0,1	0,0	0,0	0,0	0,1
05	TRASFERIMENTI CORRENTI A FAMIGLIE E ISTITUZIONI SOCIALI PRIVATE	65,8	0,0	102,0	5,0	172,8
12	ALTRE USCITE CORRENTI	0,0	0,0	0,0	0,0	0,0
21	INVESTIMENTI FISSI LORDI E ACQUISTI DI TERRENI	18,0	0,0	0,0	0,0	18,0
31	ACQUISIZIONI DI ATTIVITA' FINANZIARIE	0,0	0,0	0,0	0,0	0,0
Totale programma		93,8	0,0	102,2	0,0	195,9

Missione		024.Diritti sociali, politiche sociali e famiglia				
Programma		012.Trasferimenti assistenziali a enti previdenziali, finanziamento nazionale spesa sociale, programmazione, monitoraggio e valutazione politiche sociali e di inclusione attiva				
Codice	Categoria di Spesa	previsioni iniziali LB	atti amministrativi		assestamento	previsioni definitive
			DMC	DMT		
01	REDDITI DA LAVORO DIPENDENTE	4,6	0,0	0,2	0,0	4,7
02	CONSUMI INTERMEDI	0,3	0,0	1,4	0,0	1,7
03	IMPOSTE PAGATE SULLA PRODUZIONE	0,3	0,0	0,0	0,0	0,3
04	TRASFERIMENTI CORRENTI AD AMMINISTRAZIONI PUBBLICHE	39.054,0	0,0	4.951,4	0,0	44.005,4
05	TRASFERIMENTI CORRENTI A FAMIGLIE E ISTITUZIONI SOCIALI PRIVATE	587,0	0,0	0,0	0,0	587,0
12	ALTRE USCITE CORRENTI	423,0	0,0	-394,0	0,0	29,0
21	INVESTIMENTI FISSI LORDI E ACQUISTI DI TERRENI	0,0	0,0	0,0	0,0	0,0
Totale programma		40.069,2	0,0	4.559,0	0,0	44.628,2

Missione		025.Politiche previdenziali				
Programma		003.Previdenza obbligatoria e complementare, assicurazioni sociali				
Codice	Categoria di Spesa	previsioni iniziali LB	atti amministrativi		assestamento	previsioni definitive
			DMC	DMT		
01	REDDITI DA LAVORO DIPENDENTE	4,2	0,0	0,2	0,0	4,4
02	CONSUMI INTERMEDI	0,7	0,0	1,5	0,0	2,2
03	IMPOSTE PAGATE SULLA PRODUZIONE	0,3	0,0	0,0	0,0	0,3
04	TRASFERIMENTI CORRENTI AD AMMINISTRAZIONI PUBBLICHE	90.455,8	0,0	8.391,5	0,0	98.847,3
05	TRASFERIMENTI CORRENTI A FAMIGLIE E ISTITUZIONI SOCIALI PRIVATE	334,3	0,0	20,0	87,1	441,4
06	TRASFERIMENTI CORRENTI A IMPRESE	1,7	0,0	0,0	0,0	1,7
10	POSTE CORRETTIVE E COMPENSATIVE	42,0	0,0	0,0	0,0	42,0
12	ALTRE USCITE CORRENTI	7,5	0,0	0,0	0,0	7,5
21	INVESTIMENTI FISSI LORDI E ACQUISTI DI TERRENI	0,0	0,0	0,0	0,0	0,0
23	CONTRIBUTI AGLI INVESTIMENTI AD IMPRESE	0,0	0,0	0,0	0,0	0,0
Totale programma		90.846,4	0,0	8.413,2	87,1	99.346,7

Missione		026.Politiche per il lavoro				
Programma		006.Politiche passive del lavoro e incentivi all'occupazione				
Categoria di Spesa	previsioni iniziali LB	atti amministrativi		assestamento	previsioni definitive	
		DMC	DMT			
01	REDDITI DA LAVORO DIPENDENTE	3,9	0,0	0,1	0,0	4,1
02	CONSUMI INTERMEDI	0,4	0,0	0,0	0,0	0,4
03	IMPOSTE PAGATE SULLA PRODUZIONE	0,2	0,0	0,0	0,0	0,3
04	TRASFERIMENTI CORRENTI AD AMMINISTRAZIONI PUBBLICHE	9.897,3	-0,1	30.379,4	0,0	40.276,6
05	TRASFERIMENTI CORRENTI A FAMIGLIE E ISTITUZIONI SOCIALI PRIVATE	0,3	0,0	2.950,0	0,0	2.950,3
06	TRASFERIMENTI CORRENTI A IMPRESE	0,0	0,0	0,0	0,0	0,0
12	ALTRE USCITE CORRENTI	0,1	0,1	0,0	0,0	0,1
21	INVESTIMENTI FISSI LORDI E ACQUISTI DI TERRENI	0,0	0,0	0,0	0,0	0,0
23	CONTRIBUTI AGLI INVESTIMENTI AD IMPRESE	0,0	0,0	0,0	0,0	0,0
Totale programma		9.902,2	0,0	33.329,5	0,0	43.231,7

Missione		026.Politiche per il lavoro				
Programma		007.Coordinamento e integrazione delle politiche del lavoro e delle politiche sociali, innovazione e coordinamento amministrativo				
Categoria di Spesa	previsioni iniziali LB	atti amministrativi		assestamento	previsioni definitive	
		DMC	DMT			
01	REDDITI DA LAVORO DIPENDENTE	4,2	0,0	0,3	0,0	4,5
02	CONSUMI INTERMEDI	0,2	0,0	0,0	0,0	0,3
03	IMPOSTE PAGATE SULLA PRODUZIONE	0,3	0,0	0,0	0,0	0,3
04	TRASFERIMENTI CORRENTI AD AMMINISTRAZIONI PUBBLICHE	0,0	0,0	0,0	0,0	0,0
12	ALTRE USCITE CORRENTI	0,0	0,0	0,0	0,0	0,0
21	INVESTIMENTI FISSI LORDI E ACQUISTI DI TERRENI	0,0	0,0	0,0	0,0	0,0
22	CONTRIBUTI AGLI INVESTIMENTI AD AMMINISTRAZIONI PUBBLICHE	26,4	0,0	0,0	0,0	26,4
Totale programma		31,1	0,0	0,3	0,0	31,4

Missione		026.Politiche per il lavoro				
Programma		008.Politiche di regolamentazione in materia di rapporti di lavoro				
Categoria di Spesa	previsioni iniziali LB	atti amministrativi		assestamento	previsioni definitive	
		DMC	DMT			
01	REDDITI DA LAVORO DIPENDENTE	4,5	0,0	0,2	0,0	4,6
02	CONSUMI INTERMEDI	4,4	0,0	0,0	0,0	4,5
03	IMPOSTE PAGATE SULLA PRODUZIONE	0,3	0,0	0,0	0,0	0,3
04	TRASFERIMENTI CORRENTI AD AMMINISTRAZIONI PUBBLICHE	56,5	0,0	0,0	0,0	56,5
05	TRASFERIMENTI CORRENTI A FAMIGLIE E ISTITUZIONI SOCIALI PRIVATE	0,0	0,0	0,0	0,0	0,0
06	TRASFERIMENTI CORRENTI A IMPRESE	0,0	0,0	0,0	0,0	0,0
12	ALTRE USCITE CORRENTI	0,0	0,0	0,0	0,0	0,0
21	INVESTIMENTI FISSI LORDI E ACQUISTI DI TERRENI	0,0	0,0	0,0	0,0	0,0
22	CONTRIBUTI AGLI INVESTIMENTI AD AMMINISTRAZIONI PUBBLICHE	0,0	0,0	0,0	0,0	0,0
Totale programma		65,7	0,0	0,2	0,0	65,9

Missione		026.Politiche per il lavoro				
Programma		009.Contrasto al lavoro nero e irregolare, prevenzione e osservanza delle norme di legislazione sociale e del lavoro				
Categoria di Spesa		previsioni iniziali LB	atti amministrativi		assestamento	previsioni definitive
			DMC	DMT		
04	TRASFERIMENTI CORRENTI AD AMMINISTRAZIONI PUBBLICHE	330,7	0,0	1,4	1,4	333,6
22	CONTRIBUTI AGLI INVESTIMENTI AD AMMINISTRAZIONI PUBBLICHE	1,3	0,0	0,0	0,0	1,3
Totale programma		332,0	0,0	1,4	1,4	334,9

Missione		026.Politiche per il lavoro				
Programma		010.Politiche attive del lavoro, rete dei servizi per il lavoro e la formazione				
Categoria di Spesa		previsioni iniziali LB	atti amministrativi		assestamento	previsioni definitive
			DMC	DMT		
04	TRASFERIMENTI CORRENTI AD AMMINISTRAZIONI PUBBLICHE	1.154,7	0,0	201,0	0,0	1.355,7
22	CONTRIBUTI AGLI INVESTIMENTI AD AMMINISTRAZIONI PUBBLICHE	0,1	0,0	0,0	0,0	0,1
Totale programma		1.154,8	0,0	201,0	0,0	1.355,8

Missione		026.Politiche per il lavoro				
Programma		012.Sistemi informativi per il monitoraggio e lo sviluppo delle politiche sociali e del lavoro e servizi di comunicazione istituzionale				
Categoria di Spesa		previsioni iniziali LB	atti amministrativi		assestamento	previsioni definitive
			DMC	DMT		
01	REDDITI DA LAVORO DIPENDENTE	1,8	0,0	0,1	0,0	1,9
02	CONSUMI INTERMEDI	17,1	0,1	0,0	0,0	17,2
03	IMPOSTE PAGATE SULLA PRODUZIONE	0,1	0,0	0,0	0,0	0,1
12	ALTRE USCITE CORRENTI	0,0	0,0	0,0	0,0	0,0
21	INVESTIMENTI FISSI LORDI E ACQUISTI DI TERRENI	18,9	0,0	0,0	0,0	18,9
Totale programma		37,9	0,1	0,2	0,0	38,2

Missione		027.Immigrazione, accoglienza e garanzia dei diritti				
Programma		006.Flussi migratori per motivi di lavoro e politiche di integrazione sociale delle persone immigrate				
Categoria di Spesa		previsioni iniziali LB	atti amministrativi		assestamento	previsioni definitive
			DMC	DMT		
01	REDDITI DA LAVORO DIPENDENTE	2,0	0,0	0,1	0,0	2,1
02	CONSUMI INTERMEDI	0,2	0,0	0,0	0,0	0,2
03	IMPOSTE PAGATE SULLA PRODUZIONE	0,1	0,0	0,0	0,0	0,1
04	TRASFERIMENTI CORRENTI AD AMMINISTRAZIONI PUBBLICHE	10,0	0,0	0,0	0,0	10,0
12	ALTRE USCITE CORRENTI	0,0	0,0	0,0	0,0	0,0
21	INVESTIMENTI FISSI LORDI E ACQUISTI DI TERRENI	0,0	0,0	0,0	0,0	0,0
Totale programma		12,3	0,0	0,1	0,0	12,5

Missione		032.Servizi istituzionali e generali delle amministrazioni pubbliche				
Programma		002.Indirizzo politico				
Categoria di Spesa		previsioni iniziali LB	atti amministrativi		assestamento	previsioni definitive
			DMC	DMT		
01	REDDITI DA LAVORO DIPENDENTE	7,6	0,0	0,8	0,0	8,4
02	CONSUMI INTERMEDI	0,5	0,2	0,1	0,0	0,8
03	IMPOSTE PAGATE SULLA PRODUZIONE	0,5	0,0	0,0	0,0	0,5
12	ALTRE USCITE CORRENTI	2,0	0,0	-0,2	0,0	1,8
21	INVESTIMENTI FISSI LORDI E ACQUISTI DI TERRENI	0,0	0,0	0,0	0,0	0,0
26	ALTRI TRASFERIMENTI IN CONTO CAPITALE	5,0	0,0	0,0	0,0	5,0
Totale programma		15,6	0,2	0,8	0,0	16,5

Missione		032.Servizi istituzionali e generali delle amministrazioni pubbliche				
Programma		003.Servizi e affari generali per le amministrazioni di competenza				
Categoria di Spesa	previsioni iniziali LB	atti amministrativi		assestamento	previsioni definitive	
		DMC	DMT			
01	REDDITI DA LAVORO DIPENDENTE	16,2	0,0	-0,7	0,0	15,5
02	CONSUMI INTERMEDI	10,8	-0,3	-0,1	0,0	10,4
03	IMPOSTE PAGATE SULLA PRODUZIONE	0,9	0,0	0,0	0,0	0,9
04	TRASFERIMENTI CORRENTI AD AMMINISTRAZIONI PUBBLICHE	1,3	0,0	0,0	0,0	1,3
05	TRASFERIMENTI CORRENTI A FAMIGLIE E ISTITUZIONI SOCIALI PRIVATE	0,0	0,0	1,0	0,0	1,0
09	INTERESSI PASSIVI E REDDITI DA CAPITALE	0,0	0,0	0,0	0,0	0,0
10	POSTE CORRETTIVE E COMPENSATIVE	0,0	0,0	0,1	0,0	0,1
12	ALTRE USCITE CORRENTI	0,5	0,0	0,0	0,0	0,5
21	INVESTIMENTI FISSI LORDI E ACQUISTI DI TERRENI	0,0	0,0	0,0	0,0	0,0
Totale programma		29,7	-0,3	0,3	0,0	29,7

LAVORO E POLITICHE SOCIALI

Missioni e programmi

Esercizio: 2020

	in migliaia di euro				composizione percentuale			
	Stanz.def. comp.	Impegni lordi	Pagato totale	Residui finali	Stanz.def. comp.(%)	Impegni lordi (%)	Pagato totale (%)	Residui finali (%)
Missione: 024.Diritti sociali, politiche sociali e famiglia								
002: Terzo settore (associazionismo, volontariato, Onlus e formazioni sociali) e responsabilità sociale delle imprese e delle organizzazioni	553.973	533.084	822.437	192.470	1,22	1,23	1,91	6,46
012: Trasferimenti assistenziali a enti previdenziali, finanziamento nazionale spesa sociale, programmazione, monitoraggio e valutazione politiche sociali e di inclusione attiva	44.689.074	42.894.782	42.344.757	2.786.058	98,78	98,77	98,09	93,54
Totale	45.243.048	43.427.865	43.167.194	2.978.528	100,00	100,00	100,00	100,00
Missione: 025.Politiche previdenziali								
003: Previdenza obbligatoria e complementare, assicurazioni sociali	99.517.713	91.729.107	89.200.870	3.277.163	100,00	100,00	100,00	100,00
Totale	99.517.713	91.729.107	89.200.870	3.277.163	100,00	100,00	100,00	100,00
Missione: 026.Politiche per il lavoro								
006: Politiche passive del lavoro e incentivi all'occupazione	43.237.830	36.186.906	24.107.558	16.637.084	95,91	95,43	95,41	94,97
007: Coordinamento e integrazione delle politiche del lavoro e delle politiche sociali, innovazione e coordinamento amministrativo	31.650	30.172	30.102	153	0,07	0,08	0,12	0,00
008: Politiche di regolamentazione in materia di rapporti di lavoro	66.697	34.210	57.003	18.713	0,15	0,09	0,23	0,11
009: Contrasto al lavoro nero e irregolare, prevenzione e osservanza delle norme di legislazione sociale e del lavoro	349.127	349.127	350.072	4.707	0,77	0,92	1,39	0,03
010: Politiche attive del lavoro, rete dei servizi per il lavoro e la formazione	1.355.943	1.281.184	694.094	834.389	3,01	3,38	2,75	4,76
012: Sistemi informativi per il monitoraggio e lo sviluppo delle politiche sociali e del lavoro e servizi di comunicazione istituzionale	38.305	37.874	29.506	23.561	0,08	0,10	0,12	0,13
Totale	45.079.551	37.919.473	25.268.336	17.518.608	100,00	100,00	100,00	100,00
Missione: 027.Immigrazione, accoglienza e garanzia dei diritti								
006: Flussi migratori per motivi di lavoro e politiche di integrazione sociale delle persone immigrate	12.694	12.350	18.131	7.639	100,00	100,00	100,00	100,00
Totale	12.694	12.350	18.131	7.639	100,00	100,00	100,00	100,00
Missione: 032.Servizi istituzionali e generali delle amministrazioni pubbliche								
002: Indirizzo politico	9.892	8.100	8.139	187	24,47	24,93	25,15	22,97
003: Servizi e affari generali per le amministrazioni di competenza	30.528	24.389	24.225	627	75,53	75,07	74,85	77,03
Totale	40.420	32.489	32.364	814	100,00	100,00	100,00	100,00

LAVORO E POLITICHE SOCIALI

Categorie
Esercizio: 2020

Categorie	<i>in migliaia di euro</i>				<i>composizione percentuale</i>			
	Stanz.def. comp.	Impegni lordi	Pagato totale	Residui finali	Stanz. def. comp. (%)	Impegni lordi (%)	Pagato totale (%)	Residui finali (%)
Redditi da lavoro dipendente	57.787	44.636	43.654	1.069	0,03	0,03	0,03	0,00
di cui imposte pagate sulla produzione	3.334	2.601	2.560	42	0,00	0,00	0,00	0,00
Consumi intermedi	41.544	37.606	33.385	9.343	0,02	0,02	0,02	0,04
Trasferimenti di parte corrente	189.645.065	172.926.589	157.500.941	23.708.003	99,87	99,89	99,88	99,69
di cui alle amministrazioni pubbliche	185.387.216	168.707.657	154.389.672	21.672.984	97,63	97,45	97,91	91,13
Altre spese correnti	79.335	42.758	42.764	3	0,04	0,02	0,03	0,00
di cui interessi	3	3	3	0	0,00	0,00	0,00	0,00
SPESE CORRENTI	189.823.731	173.051.589	157.620.744	23.718.417	99,96	99,96	99,96	99,73
Investimenti fissi	41.978	41.978	38.434	54.335	0,02	0,02	0,02	0,23
Trasferimenti in c/capitale	0	0	0	0	0,00	0,00	0,00	0,00
Altre spese in c/capitale	0	0	0	10.000	0,00	0,00	0,00	0,04
SPESE IN CONTO CAPITALE	41.978	41.978	38.434	64.335	0,02	0,02	0,02	0,27
SPESE FINALI	189.865.709	173.093.566	157.659.178	23.782.752	99,99	99,98	99,98	100,00
SPESE COMPLESSIVE	189.865.709	173.093.566	157.659.178	23.782.752	99,99	99,98	99,98	100,00

Ministero della giustizia

GLI STANZIAMENTI DI COMPETENZA PER MISSIONE/PROGRAMMA
GIUSTIZIA
Le variazioni intervenute nell'esercizio: 2020 (valori in milioni)

Missione		006.Giustizia				
Programma		001.Amministrazione penitenziaria				
Categoria di Spesa	previsioni iniziali LB	atti amministrativi		assestamento	previsioni definitive	
		DMC	DMT			
01	REDDITI DA LAVORO DIPENDENTE	2.245,9	0,0	57,1	0,0	2.303,0
02	CONSUMI INTERMEDI	347,5	4,6	3,6	0,9	356,5
03	IMPOSTE PAGATE SULLA PRODUZIONE	140,5	0,0	3,5	0,0	144,1
04	TRASFERIMENTI CORRENTI AD AMMINISTRAZIONI PUBBLICHE	15,1	0,0	0,0	0,0	15,1
05	TRASFERIMENTI CORRENTI A FAMIGLIE E ISTITUZIONI SOCIALI PRIVATE	128,2	0,0	0,0	0,3	128,5
09	INTERESSI PASSIVI E REDDITI DA CAPITALE	0,9	0,0	0,2	0,0	1,1
12	ALTRE USCITE CORRENTI	1,4	0,0	6,8	0,0	8,2
21	INVESTIMENTI FISSI LORDI E ACQUISTI DI TERRENI	126,1	13,4	20,0	0,0	159,5
25	CONTRIBUTI AGLI INVESTIMENTI A ESTERO	0,0	0,0	0,0	0,0	0,0
Totale programma		3.005,7	18,0	91,2	1,2	3.116,0

Missione		006.Giustizia				
Programma		002.Giustizia civile e penale				
Categoria di Spesa	previsioni iniziali LB	atti amministrativi		assestamento	previsioni definitive	
		DMC	DMT			
01	REDDITI DA LAVORO DIPENDENTE	3.135,5	0,0	22,1	-71,0	3.086,5
02	CONSUMI INTERMEDI	494,0	-41,2	25,2	0,0	477,9
03	IMPOSTE PAGATE SULLA PRODUZIONE	204,3	0,0	1,5	-2,0	203,8
04	TRASFERIMENTI CORRENTI AD AMMINISTRAZIONI PUBBLICHE	20,0	0,0	0,0	0,0	20,0
12	ALTRE USCITE CORRENTI	14,8	0,0	-13,1	0,0	1,7
21	INVESTIMENTI FISSI LORDI E ACQUISTI DI TERRENI	410,4	2,0	22,9	0,0	435,3
26	ALTRI TRASFERIMENTI IN CONTO CAPITALE	0,0	0,0	0,0	0,0	0,0
Totale programma		4.278,9	-39,2	58,5	-73,0	4.225,2

Missione		006.Giustizia				
Programma		003.Giustizia minorile e di comunità				
Categoria di Spesa	previsioni iniziali LB	atti amministrativi		assestamento	previsioni definitive	
		DMC	DMT			
01	REDDITI DA LAVORO DIPENDENTE	192,9	0,0	1,2	1,6	195,7

02	CONSUMI INTERMEDI	62,1	1,2	0,7	0,0	64,0
03	IMPOSTE PAGATE SULLA PRODUZIONE	12,3	0,0	0,1	0,0	12,4
04	TRASFERIMENTI CORRENTI AD AMMINISTRAZIONI PUBBLICHE	0,0	0,0	0,0	0,0	0,0
05	TRASFERIMENTI CORRENTI A FAMIGLIE E ISTITUZIONI SOCIALI PRIVATE	1,5	0,0	0,0	0,0	1,5
09	INTERESSI PASSIVI E REDDITI DA CAPITALE	0,0	0,0	0,0	0,0	0,0
12	ALTRE USCITE CORRENTI	0,0	0,0	0,0	0,0	0,0
21	INVESTIMENTI FISSI LORDI E ACQUISTI DI TERRENI	9,2	0,0	0,0	0,0	9,2
	Totale programma	278,0	1,2	2,0	1,6	282,8

Missione		006.Giustizia				
Programma		006.Servizi di gestione amministrativa per l'attività giudiziaria				
Categoria di Spesa	previsioni iniziali LB	atti amministrativi		assestamento	previsioni definitive	
		DMC	DMT			
01	REDDITI DA LAVORO DIPENDENTE	16,4	0,0	0,1	0,0	16,5
02	CONSUMI INTERMEDI	983,9	21,3	59,2	35,0	1.099,5
03	IMPOSTE PAGATE SULLA PRODUZIONE	1,2	0,0	0,0	0,0	1,2
04	TRASFERIMENTI CORRENTI AD AMMINISTRAZIONI PUBBLICHE	0,0	0,0	0,1	0,0	0,1
05	TRASFERIMENTI CORRENTI A FAMIGLIE E ISTITUZIONI SOCIALI PRIVATE	181,0	0,0	0,0	0,0	181,0
10	POSTE CORRETTIVE E COMPENSATIVE	0,0	0,0	0,0	0,0	0,0
12	ALTRE USCITE CORRENTI	2,0	0,0	1,0	0,0	3,0
21	INVESTIMENTI FISSI LORDI E ACQUISTI DI TERRENI	0,1	0,0	0,0	0,0	0,1
	Totale programma	1.184,6	21,3	60,4	35,0	1.301,4

Missione		032.Servizi istituzionali e generali delle amministrazioni pubbliche				
Programma		002.Indirizzo politico				
Categoria di Spesa	previsioni iniziali LB	atti amministrativi		assestamento	previsioni definitive	
		DMC	DMT			
01	REDDITI DA LAVORO DIPENDENTE	28,2	0,0	0,4	0,0	28,6
02	CONSUMI INTERMEDI	3,4	0,0	0,0	0,0	3,4
03	IMPOSTE PAGATE SULLA PRODUZIONE	1,8	0,0	0,0	0,0	1,8
05	TRASFERIMENTI CORRENTI A FAMIGLIE E ISTITUZIONI SOCIALI PRIVATE	0,0	0,0	0,0	0,0	0,0
12	ALTRE USCITE CORRENTI	0,0	0,0	0,0	0,0	0,0
21	INVESTIMENTI FISSI LORDI E ACQUISTI DI TERRENI	0,1	0,0	0,0	0,0	0,1
26	ALTRI TRASFERIMENTI IN CONTO CAPITALE	7,6	0,0	0,0	0,0	7,6

Totale programma		41,1	0,0	0,4	0,0	41,5
Missione	032.Servizi istituzionali e generali delle amministrazioni pubbliche					
Programma	003.Servizi e affari generali per le amministrazioni di competenza					
Categoria di Spesa	previsioni iniziali LB	atti amministrativi		assestamento	previsioni definitive	
		DMC	DMT			
01	REDDITI DA LAVORO DIPENDENTE	95,1	0,0	1,0	-14,2	82,0
02	CONSUMI INTERMEDI	12,1	-1,5	0,2	0,0	10,8
03	IMPOSTE PAGATE SULLA PRODUZIONE	1,9	0,0	0,0	0,0	2,0
04	TRASFERIMENTI CORRENTI AD AMMINISTRAZIONI PUBBLICHE	3,0	0,0	0,0	0,0	3,0
09	INTERESSI PASSIVI E REDDITI DA CAPITALE	0,0	0,1	0,0	0,0	0,1
10	POSTE CORRETTIVE E COMPENSATIVE	0,1	0,1	0,0	0,0	0,1
12	ALTRE USCITE CORRENTI	0,8	0,0	0,1	0,0	0,9
21	INVESTIMENTI FISSI LORDI E ACQUISTI DI TERRENI	0,3	0,0	0,2	0,0	0,5
Totale programma		113,2	-1,3	1,6	-14,1	99,4

GIUSTIZIA
Missioni e programmi
Esercizio: 2020

	<i>in migliaia di euro</i>				<i>composizione percentuale</i>			
	Stanz.def. comp.	Impegni lordi	Pagato totale	Residui finali	Stanz.def. comp.(%)	Impegni lordi (%)	Pagato totale (%)	Residui finali (%)
Missione: 006.Giustizia								
001: Amministrazione penitenziaria	3.243.965	2.930.563	2.982.137	63.303	35,04	36,04	36,56	9,03
002: Giustizia civile e penale	4.418.101	3.844.645	3.855.417	416.884	47,73	47,28	47,26	59,45
003: Giustizia minorile e di comunità	295.117	260.653	258.670	19.680	3,19	3,21	3,17	2,81
006: Servizi di gestione amministrativa per l'attività giudiziaria	1.300.224	1.095.579	1.061.701	201.311	14,05	13,47	13,01	28,71
Totale	9.257.407	8.131.440	8.157.925	701.177	100,00	100,00	100,00	100,00
Missione: 032.Servizi istituzionali e generali delle amministrazioni pubbliche								
002: Indirizzo politico	34.339	26.457	26.376	671	25,36	22,87	23,04	10,60
003: Servizi e affari generali per le amministrazioni di competenza	101.086	89.247	88.124	5.654	74,64	77,13	76,96	89,40
Totale	135.426	115.703	114.500	6.325	100,00	100,00	100,00	100,00

GIUSTIZIA
Categorie
Esercizio: 2020

Categorie	<i>in migliaia di euro</i>				<i>composizione percentuale</i>			
	Stanz.def. comp.	Impegni lordi	Pagato totale	Residui finali	Stanz. def. comp. (%)	Impegni lordi (%)	Pagato totale (%)	Residui finali (%)
Redditi da lavoro dipendente	6.315.665	5.879.212	5.874.276	29.055	67,24	71,29	71,01	4,11
di cui imposte pagate sulla produzione	380.735	352.384	352.348	843	4,05	4,27	4,26	0,12
Consumi intermedi	2.078.081	1.895.399	1.849.175	348.505	22,12	22,98	22,35	49,26
Trasferimenti di parte corrente	353.023	228.935	232.774	17.839	3,76	2,78	2,81	2,52
di cui alle amministrazioni pubbliche	38.242	22.697	22.078	3.378	0,41	0,28	0,27	0,48
Altre spese correnti	15.802	11.377	11.618	586	0,17	0,14	0,14	0,08
di cui interessi	1.227	459	463	18	0,01	0,01	0,01	0,00
SPESE CORRENTI	8.762.571	8.014.922	7.967.842	395.985	93,29	97,18	96,32	55,97
Investimenti fissi	630.262	232.222	304.583	311.517	6,71	2,82	3,68	44,03
Trasferimenti in c/capitale	0	0	0	0	0,00	0,00	0,00	0,00
SPESE IN CONTO CAPITALE	630.262	232.222	304.583	311.517	6,71	2,82	3,68	44,03
SPESE FINALI	9.392.833	8.247.143	8.272.425	707.502	100,00	100,00	100,00	100,00
SPESE COMPLESSIVE	9.392.833	8.247.143	8.272.425	707.502	100,00	100,00	100,00	100,00

Ministero degli affari esteri e della cooperazione
internazionale

GLI STANZIAMENTI DI COMPETENZA PER MISSIONE/PROGRAMMA

AFFARI ESTERI E COOPERAZIONE INTERNAZIONALE

Le variazioni intervenute nell'esercizio: 2020 (valori in milioni)

Missione		004.L'Italia in Europa e nel mondo				
Programma		001.Protocollo internazionale				
Categoria di Spesa		previsioni iniziali LB	atti amministrativi		assestamento	previsioni definitive
			DMC	DMT		
01	REDDITI DA LAVORO DIPENDENTE	4,9	0,0	-0,6	0,0	4,2
02	CONSUMI INTERMEDI	2,3	0,0	0,0	0,0	2,3
03	IMPOSTE PAGATE SULLA PRODUZIONE	0,3	0,0	-0,1	0,0	0,3
21	INVESTIMENTI FISSI LORDI E ACQUISTI DI TERRENI	0,0	0,0	0,0	0,0	0,0
Totale programma		7,5	0,0	-0,7	0,0	6,8

Missione		004.L'Italia in Europa e nel mondo				
Programma		002.Cooperazione allo sviluppo				
Categoria di Spesa		previsioni iniziali LB	atti amministrativi		assestamento	previsioni definitive
			DMC	DMT		
01	REDDITI DA LAVORO DIPENDENTE	7,7	0,0	0,2	0,0	7,9
02	CONSUMI INTERMEDI	0,9	0,0	0,0	0,0	0,9
03	IMPOSTE PAGATE SULLA PRODUZIONE	0,5	0,0	0,0	0,0	0,5
04	TRASFERIMENTI CORRENTI AD AMMINISTRAZIONI PUBBLICHE	516,3	0,0	127,0	0,0	643,3
07	TRASFERIMENTI CORRENTI A ESTERO	654,8	0,0	0,0	0,0	654,8
21	INVESTIMENTI FISSI LORDI E ACQUISTI DI TERRENI	0,0	0,0	0,0	0,0	0,0
22	CONTRIBUTI AGLI INVESTIMENTI AD AMMINISTRAZIONI PUBBLICHE	2,5	0,0	0,0	0,0	2,5
Totale programma		1.182,7	0,0	127,2	0,0	1.309,9

Missione		004.L'Italia in Europa e nel mondo				
Programma		004.Cooperazione economica e relazioni internazionali				
Categoria di Spesa		previsioni iniziali LB	atti amministrativi		assestamento	previsioni definitive
			DMC	DMT		
01	REDDITI DA LAVORO DIPENDENTE	11,3	0,0	-0,1	0,0	11,2
02	CONSUMI INTERMEDI	0,9	0,0	0,0	0,0	0,9
03	IMPOSTE PAGATE SULLA PRODUZIONE	0,7	0,0	0,0	0,0	0,7
04	TRASFERIMENTI CORRENTI AD AMMINISTRAZIONI PUBBLICHE	2,5	0,0	0,0	0,0	2,5
07	TRASFERIMENTI CORRENTI A ESTERO	20,6	0,0	5,5	0,0	26,2
21	INVESTIMENTI FISSI LORDI E ACQUISTI DI TERRENI	0,0	0,0	0,0	0,0	0,0
22	CONTRIBUTI AGLI INVESTIMENTI AD AMMINISTRAZIONI PUBBLICHE	0,0	0,0	0,0	0,0	0,0
Totale programma		36,1	0,0	5,4	0,0	41,5

Missione		004.L'Italia in Europa e nel mondo				
Programma		006.Promozione della pace e sicurezza internazionale				
Categoria di Spesa	previsioni iniziali LB	atti amministrativi		assestamento	previsioni definitive	
		DMC	DMT			
01	REDDITI DA LAVORO DIPENDENTE	11,5	0,0	-0,4	0,0	11,0
02	CONSUMI INTERMEDI	1,0	0,0	0,0	0,0	1,0
03	IMPOSTE PAGATE SULLA PRODUZIONE	0,7	0,0	-0,1	0,0	0,7
07	TRASFERIMENTI CORRENTI A ESTERO	378,9	0,0	136,9	0,0	515,8
12	ALTRE USCITE CORRENTI	0,0	0,0	0,0	0,0	0,0
21	INVESTIMENTI FISSI LORDI E ACQUISTI DI TERRENI	0,0	0,0	0,0	0,0	0,0
Totale programma		392,1	0,0	136,4	0,0	528,5

Missione		004.L'Italia in Europa e nel mondo				
Programma		007.Integrazione europea				
Categoria di Spesa	previsioni iniziali LB	atti amministrativi		assestamento	previsioni definitive	
		DMC	DMT			
01	REDDITI DA LAVORO DIPENDENTE	6,5	0,0	1,7	0,0	8,2
02	CONSUMI INTERMEDI	0,4	0,0	0,0	0,0	0,4
03	IMPOSTE PAGATE SULLA PRODUZIONE	0,4	0,0	0,2	0,0	0,6
05	TRASFERIMENTI CORRENTI A FAMIGLIE E ISTITUZIONI SOCIALI PRIVATE	0,3	0,0	0,0	0,0	0,3
07	TRASFERIMENTI CORRENTI A ESTERO	15,3	0,0	2,8	0,0	18,1
21	INVESTIMENTI FISSI LORDI E ACQUISTI DI TERRENI	0,0	0,0	0,0	0,0	0,0
Totale programma		22,9	0,0	4,7	0,0	27,6

Missione		004.L'Italia in Europa e nel mondo				
Programma		008.Italiani nel mondo e politiche migratorie				
Categoria di Spesa	previsioni iniziali LB	atti amministrativi		assestamento	previsioni definitive	
		DMC	DMT			
01	REDDITI DA LAVORO DIPENDENTE	6,6	0,0	0,0	0,0	6,6
02	CONSUMI INTERMEDI	0,7	1,4	0,7	0,0	2,7
03	IMPOSTE PAGATE SULLA PRODUZIONE	0,4	0,0	0,0	0,0	0,4
04	TRASFERIMENTI CORRENTI AD AMMINISTRAZIONI PUBBLICHE	0,0	0,0	0,0	0,0	0,0
05	TRASFERIMENTI CORRENTI A FAMIGLIE E ISTITUZIONI SOCIALI PRIVATE	1,8	0,0	0,0	0,0	1,8
07	TRASFERIMENTI CORRENTI A ESTERO	55,6	-1,4	0,0	0,0	54,3
10	POSTE CORRETTIVE E COMPENSATIVE	0,0	0,0	0,0	0,0	0,0
21	INVESTIMENTI FISSI LORDI E ACQUISTI DI TERRENI	0,0	0,0	0,0	0,0	0,0
Totale programma		65,1	0,0	0,7	0,0	65,8

Missione		004.L'Italia in Europa e nel mondo				
Programma		009.Promozione della cultura e della lingua italiana all'estero				
Codice	Categoria di Spesa	previsioni iniziali LB	atti amministrativi		assestamento	previsioni definitive
			DMC	DMT		
01	REDDITI DA LAVORO DIPENDENTE	77,5	0,0	0,1	0,0	77,5
02	CONSUMI INTERMEDI	5,8	0,0	5,7	0,0	11,6
03	IMPOSTE PAGATE SULLA PRODUZIONE	0,7	0,0	0,0	0,0	0,8
04	TRASFERIMENTI CORRENTI AD AMMINISTRAZIONI PUBBLICHE	21,9	0,0	7,5	0,0	29,4
05	TRASFERIMENTI CORRENTI A FAMIGLIE E ISTITUZIONI SOCIALI PRIVATE	32,1	0,0	1,4	0,0	33,5
06	TRASFERIMENTI CORRENTI A IMPRESE	0,0	0,0	0,0	0,0	0,0
07	TRASFERIMENTI CORRENTI A ESTERO	20,1	0,0	0,0	0,0	20,1
12	ALTRE USCITE CORRENTI	1,1	0,0	0,2	-1,0	0,3
21	INVESTIMENTI FISSI LORDI E ACQUISTI DI TERRENI	7,9	0,0	0,0	0,0	7,9
22	CONTRIBUTI AGLI INVESTIMENTI AD AMMINISTRAZIONI PUBBLICHE	0,0	0,0	0,0	0,0	0,0
24	CONTRIBUTI AGLI INVESTIMENTI A FAMIGLIE E ISTITUZIONI SOCIALI PRIVATE	0,2	0,0	0,0	0,0	0,2
Totale programma		167,4	0,0	14,9	-1,0	181,3

Missione		004.L'Italia in Europa e nel mondo				
Programma		012.Presenza dello Stato all'estero tramite le strutture diplomatico-consolari				
Codice	Categoria di Spesa	previsioni iniziali LB	atti amministrativi		assestamento	previsioni definitive
			DMC	DMT		
01	REDDITI DA LAVORO DIPENDENTE	1,2	0,0	0,0	0,0	1,2
02	CONSUMI INTERMEDI	75,5	7,0	68,7	0,0	151,3
03	IMPOSTE PAGATE SULLA PRODUZIONE	0,1	0,0	0,0	0,0	0,1
07	TRASFERIMENTI CORRENTI A ESTERO	0,0	0,0	0,0	0,0	0,0
21	INVESTIMENTI FISSI LORDI E ACQUISTI DI TERRENI	29,3	9,8	8,2	0,0	47,2
Totale programma		106,1	16,8	76,9	0,0	199,9

Missione		004.L'Italia in Europa e nel mondo				
Programma		013.Rappresentanza all'estero e servizi ai cittadini e alle imprese				
Codice	Categoria di Spesa	previsioni iniziali LB	atti amministrativi		assestamento	previsioni definitive
			DMC	DMT		
01	REDDITI DA LAVORO DIPENDENTE	587,1	0,0	2,2	0,0	589,2
02	CONSUMI INTERMEDI	7,4	-21,7	23,5	0,0	9,1
03	IMPOSTE PAGATE SULLA PRODUZIONE	7,6	0,0	-0,1	0,0	7,5
04	TRASFERIMENTI CORRENTI AD AMMINISTRAZIONI PUBBLICHE	2,5	0,0	0,0	0,0	2,5
05	TRASFERIMENTI CORRENTI A FAMIGLIE E ISTITUZIONI SOCIALI PRIVATE	0,0	0,0	0,0	0,0	0,0
09	INTERESSI PASSIVI E REDDITI DA CAPITALE	0,0	0,0	0,1	0,0	0,1
12	ALTRE USCITE CORRENTI	0,9	0,0	0,0	0,0	0,9
21	INVESTIMENTI FISSI LORDI E ACQUISTI DI TERRENI	0,0	0,0	0,0	0,0	0,0
Totale programma		605,5	-21,7	25,7	0,0	609,5

Missione		004.L'Italia in Europa e nel mondo				
Programma		014.Coordinamento dell'Amministrazione in ambito internazionale				
Categoria di Spesa		previsioni iniziali LB	atti amministrativi		assestamento	previsioni definitive
			DMC	DMT		
01	REDDITI DA LAVORO DIPENDENTE	10,3	0,0	0,6	0,0	10,9
02	CONSUMI INTERMEDI	3,7	0,0	1,8	0,0	5,5
03	IMPOSTE PAGATE SULLA PRODUZIONE	0,7	0,0	0,0	0,0	0,7
04	TRASFERIMENTI CORRENTI AD AMMINISTRAZIONI PUBBLICHE	0,2	0,0	0,0	0,0	0,2
05	TRASFERIMENTI CORRENTI A FAMIGLIE E ISTITUZIONI SOCIALI PRIVATE	0,8	0,0	0,0	0,0	0,8
07	TRASFERIMENTI CORRENTI A ESTERO	0,1	0,0	0,0	0,0	0,1
12	ALTRE USCITE CORRENTI	1,1	0,0	0,4	0,0	1,5
21	INVESTIMENTI FISSI LORDI E ACQUISTI DI TERRENI	0,0	0,0	0,0	0,0	0,0
Totale programma		16,8	0,0	2,9	0,0	19,7

Missione		004.L'Italia in Europa e nel mondo				
Programma		015.Comunicazione in ambito internazionale				
Categoria di Spesa		previsioni iniziali LB	atti amministrativi		assestamento	previsioni definitive
			DMC	DMT		
01	REDDITI DA LAVORO DIPENDENTE	2,9	0,0	0,1	0,0	3,0
02	CONSUMI INTERMEDI	0,9	0,2	0,0	0,0	1,1
03	IMPOSTE PAGATE SULLA PRODUZIONE	0,2	0,0	0,0	0,0	0,2
21	INVESTIMENTI FISSI LORDI E ACQUISTI DI TERRENI	0,0	0,0	0,0	0,0	0,0
Totale programma		4,0	0,2	0,1	0,0	4,3

Missione		004.L'Italia in Europa e nel mondo				
Programma		017.Sicurezza delle strutture in Italia e all'estero e controlli ispettivi.				
Categoria di Spesa		previsioni iniziali LB	atti amministrativi		assestamento	previsioni definitive
			DMC	DMT		
01	REDDITI DA LAVORO DIPENDENTE	2,9	0,0	0,0	0,0	2,9
02	CONSUMI INTERMEDI	0,4	0,3	2,9	0,0	3,7
03	IMPOSTE PAGATE SULLA PRODUZIONE	0,2	0,0	0,0	0,0	0,2
21	INVESTIMENTI FISSI LORDI E ACQUISTI DI TERRENI	0,0	0,0	0,0	0,0	0,0
Totale programma		3,6	0,3	2,9	0,0	6,8

Missione		016.Commercio internazionale ed internazionalizzazione del sistema produttivo				
Programma		005.Sostegno all'internazionalizzazione delle imprese e promozione del made in Italy				
Categoria di Spesa		previsioni iniziali LB	atti amministrativi		asestamento	previsioni definitive
			DMC	DMT		
01	REDDITI DA LAVORO DIPENDENTE	5,8	0,0	-0,5	0,0	5,3
02	CONSUMI INTERMEDI	10,4	0,0	6,1	0,0	16,6
03	IMPOSTE PAGATE SULLA PRODUZIONE	0,3	0,0	0,0	0,0	0,3
04	TRASFERIMENTI CORRENTI AD AMMINISTRAZIONI PUBBLICHE	95,0	0,0	50,7	0,0	145,8
05	TRASFERIMENTI CORRENTI A FAMIGLIE E ISTITUZIONI SOCIALI PRIVATE	3,3	0,0	1,1	0,0	4,3
06	TRASFERIMENTI CORRENTI A IMPRESE	10,0	0,0	652,0	0,0	662,0
07	TRASFERIMENTI CORRENTI A ESTERO	35,2	0,0	0,0	0,0	35,2
10	POSTE CORRETTIVE E COMPENSATIVE	0,0	0,0	0,0	0,0	0,0
12	ALTRE USCITE CORRENTI	0,0	0,0	0,0	0,0	0,0
21	INVESTIMENTI FISSI LORDI E ACQUISTI DI TERRENI	0,2	0,0	0,0	0,0	0,2
22	CONTRIBUTI AGLI INVESTIMENTI AD AMMINISTRAZIONI PUBBLICHE	126,0	0,0	24,5	0,0	150,5
23	CONTRIBUTI AGLI INVESTIMENTI AD IMPRESE	0,0	0,0	100,6	0,0	100,6
25	CONTRIBUTI AGLI INVESTIMENTI A ESTERO	0,0	0,0	0,0	0,0	0,0
Totale programma		286,1	0,0	834,5	0,0	1.120,7

Missione		032.Servizi istituzionali e generali delle amministrazioni pubbliche				
Programma		002.Indirizzo politico				
Categoria di Spesa		previsioni iniziali LB	atti amministrativi		asestamento	previsioni definitive
			DMC	DMT		
01	REDDITI DA LAVORO DIPENDENTE	10,2	0,0	0,2	0,0	10,3
02	CONSUMI INTERMEDI	0,5	0,0	0,0	0,0	0,5
03	IMPOSTE PAGATE SULLA PRODUZIONE	0,7	0,0	0,0	0,0	0,7
12	ALTRE USCITE CORRENTI	0,4	0,0	0,0	0,0	0,4
21	INVESTIMENTI FISSI LORDI E ACQUISTI DI TERRENI	0,0	0,0	0,0	0,0	0,0
26	ALTRI TRASFERIMENTI IN CONTO CAPITALE	2,0	0,0	0,0	0,0	2,0
Totale programma		13,7	0,0	0,2	0,0	13,9

Missione		032.Servizi istituzionali e generali delle amministrazioni pubbliche				
Programma		003.Servizi e affari generali per le amministrazioni di competenza				
Codice	Categoria di Spesa	previsioni iniziali LB	atti amministrativi		assestamento	previsioni definitive
			DMC	DMT		
01	REDDITI DA LAVORO DIPENDENTE	17,5	0,0	1,0	0,4	18,9
02	CONSUMI INTERMEDI	23,4	0,3	3,9	0,0	27,7
03	IMPOSTE PAGATE SULLA PRODUZIONE	0,4	0,0	0,1	0,0	0,5
04	TRASFERIMENTI CORRENTI AD AMMINISTRAZIONI PUBBLICHE	0,1	0,0	0,0	0,0	0,1
05	TRASFERIMENTI CORRENTI A FAMIGLIE E ISTITUZIONI SOCIALI PRIVATE	0,0	0,0	0,0	0,0	0,0
10	POSTE CORRETTIVE E COMPENSATIVE	0,0	0,0	0,0	0,0	0,0
12	ALTRE USCITE CORRENTI	0,0	0,0	0,0	0,0	0,0
21	INVESTIMENTI FISSI LORDI E ACQUISTI DI TERRENI	26,8	4,1	13,8	0,0	44,8
24	CONTRIBUTI AGLI INVESTIMENTI A FAMIGLIE E ISTITUZIONI SOCIALI PRIVATE	0,0	0,0	0,0	0,0	0,0
	Totale programma	68,3	4,4	18,8	0,4	91,9

AFFARI ESTERI E COOPERAZIONE INTERNAZIONALE

Missioni e programmi

Esercizio: 2020

	in migliaia di euro				composizione percentuale			
	Stanz.def. comp.	Impegni lordi	Pagato totale	Residui finali	Stanz.def. comp.(%)	Impegni lordi (%)	Pagato totale (%)	Residui finali (%)
Missione: 004.L'Italia in Europa e nel mondo								
001: Protocollo internazionale	7.166	6.305	6.398	364	0,24	0,22	0,22	0,28
002: Cooperazione allo sviluppo	1.317.756	1.298.071	1.299.084	14.572	43,48	44,43	44,60	11,36
004: Cooperazione economica e relazioni internazionali	41.959	38.140	37.642	1.305	1,38	1,31	1,29	1,02
006: Promozione della pace e sicurezza internazionale	529.030	521.152	521.304	34.718	17,45	17,84	17,90	27,05
007: Integrazione europea	29.172	26.181	27.702	861	0,96	0,90	0,95	0,67
008: Italiani nel mondo e politiche migratorie	68.181	65.251	75.736	120	2,25	2,23	2,60	0,09
009: Promozione della cultura e della lingua italiana all'estero	182.134	164.328	161.371	6.522	6,01	5,62	5,54	5,08
012: Presenza dello Stato all'estero tramite le strutture diplomatico-consolari	210.755	210.441	196.169	55.451	6,95	7,20	6,73	43,21
013: Rappresentanza all'estero e servizi ai cittadini e alle imprese	611.090	561.570	557.852	11.143	20,16	19,22	19,15	8,68
014: Coordinamento dell'Amministrazione in ambito internazionale	22.030	19.367	19.084	746	0,73	0,66	0,66	0,58
015: Comunicazione in ambito internazionale	4.722	4.558	4.620	54	0,16	0,16	0,16	0,04
017: Sicurezza delle strutture in Italia e all'estero e controlli ispettivi.	6.976	6.152	5.791	2.470	0,23	0,21	0,20	1,92
Totale	3.030.970	2.921.516	2.912.752	128.327	100,00	100,00	100,00	100,00
Missione: 016.Commercio internazionale ed internazionalizzazione del sistema produttivo								
005: Sostegno all'internazionalizzazione delle imprese e promozione del made in Italy	1.121.900	1.110.580	810.799	516.521	100,00	100,00	100,00	100,00
Totale	1.121.900	1.110.580	810.799	516.521	100,00	100,00	100,00	100,00
Missione: 032.Servizi istituzionali e generali delle amministrazioni pubbliche								
002: Indirizzo politico	11.646	10.323	10.373	17	10,70	9,75	14,25	0,03
003: Servizi e affari generali per le amministrazioni di competenza	97.196	95.559	62.443	63.751	89,30	90,25	85,75	99,97
Totale	108.842	105.882	72.816	63.768	100,00	100,00	100,00	100,00

AFFARI ESTERI E COOPERAZIONE INTERNAZIONALE

Categorie

Esercizio: 2020

Categorie	<i>in migliaia di euro</i>				<i>composizione percentuale</i>			
	Stanz.def. comp.	Impegni lordi	Pagato totale	Residui finali	Stanz. def. comp. (%)	Impegni lordi (%)	Pagato totale (%)	Residui finali (%)
Redditi da lavoro dipendente	792.483	722.642	719.548	10.015	18,60	17,46	18,95	1,41
di cui imposte pagate sulla produzione	14.833	8.688	8.688	0	0,35	0,21	0,23	0,00
Consumi intermedi	241.686	230.400	230.460	15.281	5,67	5,57	6,07	2,16
Trasferimenti di parte corrente	2.861.988	2.820.655	2.534.822	356.220	67,16	68,17	66,77	50,27
di cui alle amministrazioni pubbliche	831.342	825.382	827.485	17.397	19,51	19,95	21,80	2,46
Altre spese correnti	3.122	2.649	2.631	21	0,07	0,06	0,07	0,00
di cui interessi	148	118	118	0	0,00	0,00	0,00	0,00
SPESE CORRENTI	3.899.280	3.776.345	3.487.462	381.538	91,50	91,26	91,86	53,84
Investimenti fissi	108.000	108.000	55.371	114.610	2,53	2,61	1,46	16,17
Trasferimenti in c/capitale	101.433	101.433	100.826	1.656	2,38	2,45	2,66	0,23
SPESE IN CONTO CAPITALE	209.433	209.433	156.197	116.266	4,91	5,06	4,11	16,41
SPESE FINALI	4.108.712	3.985.778	3.643.659	497.803	96,41	96,32	95,98	70,25
SPESE COMPLESSIVE	4.108.712	3.985.778	3.643.659	497.803	96,41	96,32	95,98	70,25

Ministero dell'istruzione, dell'università e della
ricerca

GLI STANZIAMENTI DI COMPETENZA PER MISSIONE/PROGRAMMA

ISTRUZIONE

Le variazioni intervenute nell'esercizio: 2020 (valori in milioni)

Missione		017.Ricerca e innovazione				
Programma		022.Ricerca scientifica e tecnologica di base e applicata				
Categoria di Spesa		previsioni iniziali LB	atti amministrativi		assestamento	previsioni definitive
			DMC	DMT		
01	REDDITI DA LAVORO DIPENDENTE	4,2	0,0	0,0	0,0	4,2
02	CONSUMI INTERMEDI	0,9	0,0	0,0	0,0	0,9
03	IMPOSTE PAGATE SULLA PRODUZIONE	0,2	0,0	0,0	0,0	0,2
04	TRASFERIMENTI CORRENTI AD AMMINISTRAZIONI PUBBLICHE	60,7	0,0	-3,5	0,0	57,2
05	TRASFERIMENTI CORRENTI A FAMIGLIE E ISTITUZIONI SOCIALI PRIVATE	2,0	0,0	0,0	0,0	2,0
07	TRASFERIMENTI CORRENTI A ESTERO	1,0	0,0	0,5	0,0	1,5
21	INVESTIMENTI FISSI LORDI E ACQUISTI DI TERRENI	0,0	0,0	0,0	0,0	0,0
22	CONTRIBUTI AGLI INVESTIMENTI AD AMMINISTRAZIONI PUBBLICHE	2.467,4	0,0	15,5	0,0	2.482,9
23	CONTRIBUTI AGLI INVESTIMENTI AD IMPRESE	10,2	0,0	0,0	0,0	10,2
24	CONTRIBUTI AGLI INVESTIMENTI A FAMIGLIE E ISTITUZIONI SOCIALI PRIVATE	5,4	0,0	0,0	0,0	5,4
25	CONTRIBUTI AGLI INVESTIMENTI A ESTERO	178,1	0,0	0,0	0,0	178,1
26	ALTRI TRASFERIMENTI IN CONTO CAPITALE	0,0	0,0	0,0	0,0	0,0
Totale programma		2.730,1	0,0	12,5	0,0	2.742,6

Missione		022.Istruzione scolastica				
Programma		001.Programmazione e coordinamento dell'istruzione				
Categoria di Spesa		previsioni iniziali LB	atti amministrativi		assestamento	previsioni definitive
			DMC	DMT		
01	REDDITI DA LAVORO DIPENDENTE	951,9	0,0	14,2	0,0	966,2
02	CONSUMI INTERMEDI	3,4	0,0	2,0	0,0	5,4
03	IMPOSTE PAGATE SULLA PRODUZIONE	0,2	0,0	0,0	0,0	0,3
04	TRASFERIMENTI CORRENTI AD AMMINISTRAZIONI PUBBLICHE	249,4	0,0	17,0	0,0	266,4
05	TRASFERIMENTI CORRENTI A FAMIGLIE E ISTITUZIONI SOCIALI PRIVATE	9,4	0,0	0,0	0,0	9,4
07	TRASFERIMENTI CORRENTI A ESTERO	0,4	0,0	0,0	0,0	0,4
10	POSTE CORRETTIVE E COMPENSATIVE	0,0	0,0	0,0	0,0	0,0
12	ALTRE USCITE CORRENTI	4,2	0,0	779,5	0,0	783,7
21	INVESTIMENTI FISSI LORDI E ACQUISTI DI TERRENI	0,0	0,0	0,0	0,0	0,0
22	CONTRIBUTI AGLI INVESTIMENTI AD AMMINISTRAZIONI PUBBLICHE	0,0	0,0	0,0	0,0	0,0
26	ALTRI TRASFERIMENTI IN CONTO CAPITALE	0,0	0,0	0,0	0,0	0,0
Totale programma		1.219,0	0,0	812,8	0,0	2.031,8

Missione		022.Istruzione scolastica				
Programma		008.Sviluppo del sistema istruzione scolastica, diritto allo studio ed edilizia scolastica				
Categoria di Spesa		previsioni iniziali LB	atti amministrativi		assestamento	previsioni definitive
			DMC	DMT		
01	REDDITI DA LAVORO DIPENDENTE	8,3	0,0	1,2	0,0	9,5
02	CONSUMI INTERMEDI	26,2	0,2	12,1	0,1	38,5
03	IMPOSTE PAGATE SULLA PRODUZIONE	0,5	0,0	0,1	0,0	0,5
04	TRASFERIMENTI CORRENTI AD AMMINISTRAZIONI PUBBLICHE	158,1	0,0	0,0	0,1	158,2
05	TRASFERIMENTI CORRENTI A FAMIGLIE E ISTITUZIONI SOCIALI PRIVATE	14,0	0,0	0,3	0,0	14,2
12	ALTRE USCITE CORRENTI	0,0	0,0	0,0	0,0	0,0
21	INVESTIMENTI FISSI LORDI E ACQUISTI DI TERRENI	56,3	0,0	155,0	0,0	211,3
22	CONTRIBUTI AGLI INVESTIMENTI AD AMMINISTRAZIONI PUBBLICHE	648,5	0,0	135,0	0,0	783,5
Totale programma		911,7	0,2	303,6	0,1	1.215,7

Missione		022.Istruzione scolastica				
Programma		009.Istituzioni scolastiche non statali				
Categoria di Spesa		previsioni iniziali LB	atti amministrativi		assestamento	previsioni definitive
			DMC	DMT		
04	TRASFERIMENTI CORRENTI AD AMMINISTRAZIONI PUBBLICHE	0,0	0,0	0,0	0,0	0,0
05	TRASFERIMENTI CORRENTI A FAMIGLIE E ISTITUZIONI SOCIALI PRIVATE	0,3	0,0	0,0	0,0	0,3
06	TRASFERIMENTI CORRENTI A IMPRESE	548,7	0,0	299,0	0,0	847,7
Totale programma		549,0	0,0	299,0	0,0	848,0

Missione		022.Istruzione scolastica				
Programma		015.Istruzione terziaria non universitaria e formazione professionale				
Categoria di Spesa		previsioni iniziali LB	atti amministrativi		assestamento	previsioni definitive
			DMC	DMT		
01	REDDITI DA LAVORO DIPENDENTE	1,0	0,0	-0,2	0,0	0,8
02	CONSUMI INTERMEDI	0,0	0,0	0,0	0,0	0,0
03	IMPOSTE PAGATE SULLA PRODUZIONE	0,1	0,0	0,0	0,0	0,1
05	TRASFERIMENTI CORRENTI A FAMIGLIE E ISTITUZIONI SOCIALI PRIVATE	48,4	0,0	0,0	0,6	49,0
Totale programma		49,4	0,0	-0,2	0,6	49,8

Missione		022.Istruzione scolastica				
Programma		016.Realizzazione degli indirizzi e delle politiche in ambito territoriale in materia di istruzione				
Categoria di Spesa		previsioni iniziali LB	atti amministrativi		assestamento	previsioni definitive
			DMC	DMT		
01	REDDITI DA LAVORO DIPENDENTE	117,8	0,0	3,5	0,0	121,3
02	CONSUMI INTERMEDI	9,3	0,6	0,0	0,0	9,9
03	IMPOSTE PAGATE SULLA PRODUZIONE	6,5	0,0	0,4	0,0	6,9
04	TRASFERIMENTI CORRENTI AD AMMINISTRAZIONI PUBBLICHE	264,9	0,0	0,0	0,0	264,9
12	ALTRE USCITE CORRENTI	0,0	0,0	4,4	0,0	4,4
21	INVESTIMENTI FISSI LORDI E ACQUISTI DI TERRENI	0,3	0,0	0,0	0,0	0,3
Totale programma		398,8	0,6	8,3	0,0	407,7

Missione		022.Istruzione scolastica				
Programma		017.Istruzione del primo ciclo				
Categoria di Spesa		previsioni iniziali LB	atti amministrativi		assestamento	previsioni definitive
			DMC	DMT		
01	REDDITI DA LAVORO DIPENDENTE	26.889,1	0,0	374,8	0,0	27.263,9
02	CONSUMI INTERMEDI	259,6	0,0	172,6	0,0	432,2
03	IMPOSTE PAGATE SULLA PRODUZIONE	1.735,1	0,0	29,3	0,0	1.764,4
04	TRASFERIMENTI CORRENTI AD AMMINISTRAZIONI PUBBLICHE	0,5	0,0	0,0	0,0	0,5
12	ALTRE USCITE CORRENTI	0,0	0,0	0,0	0,0	0,0
21	INVESTIMENTI FISSI LORDI E ACQUISTI DI TERRENI	0,1	0,0	0,0	0,0	0,1
Totale programma		28.884,4	0,0	576,6	0,0	29.461,0

Missione		022.Istruzione scolastica				
Programma		018.Istruzione del secondo ciclo				
Categoria di Spesa		previsioni iniziali LB	atti amministrativi		assestamento	previsioni definitive
			DMC	DMT		
01	REDDITI DA LAVORO DIPENDENTE	14.719,3	0,0	-298,3	0,0	14.421,0
02	CONSUMI INTERMEDI	251,6	0,0	191,9	0,0	443,5
03	IMPOSTE PAGATE SULLA PRODUZIONE	953,1	0,0	-11,9	0,0	941,2
04	TRASFERIMENTI CORRENTI AD AMMINISTRAZIONI PUBBLICHE	100,3	0,0	0,0	0,0	100,3
12	ALTRE USCITE CORRENTI	0,0	0,0	0,0	0,0	0,0
21	INVESTIMENTI FISSI LORDI E ACQUISTI DI TERRENI	0,0	0,0	0,0	0,0	0,0
Totale programma		16.024,4	0,0	-118,4	0,0	15.906,0

Missione		022.Istruzione scolastica				
Programma		019.Reclutamento e aggiornamento dei dirigenti scolastici e del personale scolastico per l'istruzione				
Categoria di Spesa		previsioni iniziali LB	atti amministrativi		assestamento	previsioni definitive
			DMC	DMT		
01	REDDITI DA LAVORO DIPENDENTE	2,9	0,0	0,1	0,0	2,9
02	CONSUMI INTERMEDI	455,5	0,0	10,0	-0,7	464,7
03	IMPOSTE PAGATE SULLA PRODUZIONE	0,2	0,0	0,0	0,0	0,2
04	TRASFERIMENTI CORRENTI AD AMMINISTRAZIONI PUBBLICHE	0,0	0,0	0,0	0,0	0,0
10	POSTE CORRETTIVE E COMPENSATIVE	0,0	0,0	0,0	0,0	0,0
12	ALTRE USCITE CORRENTI	0,0	0,0	0,1	0,0	0,1
Totale programma		458,5	0,0	10,2	-0,7	467,9

Missione		023.Istruzione universitaria e formazione post-universitaria				
Programma		001.Diritto allo studio e sviluppo della formazione superiore				
Categoria di Spesa		previsioni iniziali LB	atti amministrativi		assestamento	previsioni definitive
			DMC	DMT		
01	REDDITI DA LAVORO DIPENDENTE	3,3	0,0	0,1	0,0	3,3
02	CONSUMI INTERMEDI	3,7	0,0	0,0	0,0	3,7
03	IMPOSTE PAGATE SULLA PRODUZIONE	0,2	0,0	0,0	0,0	0,2
04	TRASFERIMENTI CORRENTI AD AMMINISTRAZIONI PUBBLICHE	309,6	0,0	43,3	1,0	353,8
05	TRASFERIMENTI CORRENTI A FAMIGLIE E ISTITUZIONI SOCIALI PRIVATE	0,0	0,0	0,0	0,0	0,0
06	TRASFERIMENTI CORRENTI A IMPRESE	0,0	0,0	0,0	0,0	0,0
09	INTERESSI PASSIVI E REDDITI DA CAPITALE	0,0	0,0	0,0	0,0	0,0
12	ALTRE USCITE CORRENTI	3,0	0,0	0,0	0,0	3,0
21	INVESTIMENTI FISSI LORDI E ACQUISTI DI TERRENI	0,0	0,0	0,0	0,0	0,0
22	CONTRIBUTI AGLI INVESTIMENTI AD AMMINISTRAZIONI PUBBLICHE	37,5	0,0	0,0	0,0	37,5
31	ACQUISIZIONI DI ATTIVITA' FINANZIARIE	1,0	0,0	0,0	0,0	1,0
61	RIMBORSO PASSIVITA' FINANZIARIE	0,0	0,0	0,0	0,0	0,0
Totale programma		358,2	0,0	43,4	1,0	402,6

Missione		023.Istruzione universitaria e formazione post-universitaria				
Programma		002.Istituzioni dell'Alta Formazione Artistica, Musicale e Coreutica				
Categoria di Spesa		previsioni iniziali LB	atti amministrativi		assestamento	previsioni definitive
			DMC	DMT		
01	REDDITI DA LAVORO DIPENDENTE	402,8	0,0	2,0	0,0	404,8
02	CONSUMI INTERMEDI	27,5	0,0	8,0	0,0	35,5
03	IMPOSTE PAGATE SULLA PRODUZIONE	26,4	0,0	0,2	0,0	26,6
04	TRASFERIMENTI CORRENTI AD AMMINISTRAZIONI PUBBLICHE	0,1	0,0	0,0	0,0	0,1
05	TRASFERIMENTI CORRENTI A FAMIGLIE E ISTITUZIONI SOCIALI PRIVATE	3,5	0,0	0,0	0,0	3,5
12	ALTRE USCITE CORRENTI	55,1	0,0	0,0	0,0	55,1
21	INVESTIMENTI FISSI LORDI E ACQUISTI DI TERRENI	1,1	0,0	0,0	0,0	1,1
22	CONTRIBUTI AGLI INVESTIMENTI AD AMMINISTRAZIONI PUBBLICHE	4,0	0,0	0,0	0,0	4,0
Totale programma		520,5	0,0	10,2	0,0	530,7

Missione		023.Istruzione universitaria e formazione post-universitaria				
Programma		003.Sistema universitario e formazione post-universitaria				
Categoria di Spesa		previsioni iniziali LB	atti amministrativi		assestamento	previsioni definitive
			DMC	DMT		
01	REDDITI DA LAVORO DIPENDENTE	2,9	0,0	0,4	0,0	3,3
02	CONSUMI INTERMEDI	0,9	0,0	0,0	0,0	0,9
03	IMPOSTE PAGATE SULLA PRODUZIONE	0,2	0,0	0,0	0,0	0,2
04	TRASFERIMENTI CORRENTI AD AMMINISTRAZIONI PUBBLICHE	7.645,4	0,0	180,1	0,0	7.825,5
06	TRASFERIMENTI CORRENTI A IMPRESE	68,3	0,0	0,0	0,0	68,3
09	INTERESSI PASSIVI E REDDITI DA CAPITALE	4,1	0,0	0,0	0,0	4,1
10	POSTE CORRETTIVE E COMPENSATIVE	0,0	0,0	0,0	0,0	0,0
12	ALTRE USCITE CORRENTI	0,0	0,0	0,0	0,0	0,0
21	INVESTIMENTI FISSI LORDI E ACQUISTI DI TERRENI	0,0	0,0	0,0	0,0	0,0
22	CONTRIBUTI AGLI INVESTIMENTI AD AMMINISTRAZIONI PUBBLICHE	91,0	0,0	0,0	0,0	91,0
61	RIMBORSO PASSIVITA' FINANZIARIE	18,3	0,0	0,0	0,0	18,3
Totale programma		7.831,1	0,0	180,5	0,0	8.011,6

Missione		032.Servizi istituzionali e generali delle amministrazioni pubbliche				
Programma		002.Indirizzo politico				
Categoria di Spesa		previsioni iniziali LB	atti amministrativi		assestamento	previsioni definitive
			DMC	DMT		
01	REDDITI DA LAVORO DIPENDENTE	10,2	0,0	3,2	0,4	13,8
02	CONSUMI INTERMEDI	1,6	0,1	0,1	0,0	1,8
03	IMPOSTE PAGATE SULLA PRODUZIONE	0,6	0,0	0,1	0,1	0,8
12	ALTRE USCITE CORRENTI	0,0	0,0	112,0	0,0	112,0
21	INVESTIMENTI FISSI LORDI E ACQUISTI DI TERRENI	0,0	0,0	0,0	0,0	0,1
Totale programma		12,4	0,1	115,4	0,4	128,4

Missione		032.Servizi istituzionali e generali delle amministrazioni pubbliche				
Programma		003.Servizi e affari generali per le amministrazioni di competenza				
Categoria di Spesa		previsioni iniziali LB	atti amministrativi		assestamento	previsioni definitive
			DMC	DMT		
01	REDDITI DA LAVORO DIPENDENTE	21,8	-0,2	0,6	-0,4	21,8
02	CONSUMI INTERMEDI	64,1	-0,9	0,1	0,0	63,3
03	IMPOSTE PAGATE SULLA PRODUZIONE	0,7	0,0	0,0	0,0	0,8
04	TRASFERIMENTI CORRENTI AD AMMINISTRAZIONI PUBBLICHE	16,2	0,0	0,0	0,0	16,2
09	INTERESSI PASSIVI E REDDITI DA CAPITALE	0,0	0,1	0,1	0,0	0,2
10	POSTE CORRETTIVE E COMPENSATIVE	0,0	0,0	0,0	0,0	0,0
12	ALTRE USCITE CORRENTI	0,0	0,0	0,0	0,0	0,1
21	INVESTIMENTI FISSI LORDI E ACQUISTI DI TERRENI	10,4	0,0	0,0	0,0	10,4
Totale programma		113,2	-0,9	0,8	-0,4	112,7

ISTRUZIONE
Missioni e programmi
Esercizio: 2020

	<i>in migliaia di euro</i>				<i>composizione percentuale</i>			
	Stanz.def. comp.	Impegni lordi	Pagato totale	Residui finali	Stanz.def. comp.(%)	Impegni lordi (%)	Pagato totale (%)	Residui finali (%)
Missione: 017.Ricerca e innovazione								
022: Ricerca scientifica e tecnologica di base e applicata	2.901.186	2.887.096	2.841.924	580.575	100,00	100,00	100,00	100,00
Totale	2.901.186	2.887.096	2.841.924	580.575	100,00	100,00	100,00	100,00
Missione: 022.Istruzione scolastica								
001: Programmazione e coordinamento dell'istruzione	539.216	518.143	751.937	265.510	1,06	1,02	1,49	8,55
008: Sviluppo del sistema istruzione scolastica, diritto allo studio ed edilizia scolastica	1.264.524	1.169.443	684.493	2.141.777	2,47	2,30	1,36	68,99
009: Istituzioni scolastiche non statali	871.137	870.247	819.062	82.558	1,70	1,71	1,62	2,66
015: Istruzione terziaria non universitaria e formazione professionale	49.903	49.531	33.426	16.240	0,10	0,10	0,07	0,52
016: Realizzazione degli indirizzi e delle politiche in ambito territoriale in materia di istruzione	420.495	404.105	399.539	7.263	0,82	0,79	0,79	0,23
017: Istruzione del primo ciclo	30.707.098	30.646.923	30.626.293	80.853	60,09	60,29	60,73	2,60
018: Istruzione del secondo ciclo	16.763.405	16.724.601	16.724.503	62.055	32,81	32,90	33,16	2,00
019: Reclutamento e aggiornamento dei dirigenti scolastici e del personale scolastico per l'istruzione	481.924	452.767	391.719	448.308	0,94	0,89	0,78	14,44
Totale	51.097.702	50.835.760	50.430.972	3.104.563	100,00	100,00	100,00	100,00
Missione: 023.Istruzione universitaria e formazione post-universitaria								
001: Diritto allo studio e sviluppo della formazione superiore	408.144	400.331	399.777	3.496	4,51	4,44	4,46	0,62
002: Istituzioni dell'Alta Formazione Artistica, Musicale e Coreutica	543.732	538.672	532.527	15.989	6,01	5,97	5,94	2,86
003: Sistema universitario e formazione post-universitaria	8.093.990	8.083.637	8.037.932	540.295	89,48	89,59	89,61	96,52
Totale	9.045.866	9.022.640	8.970.236	559.780	100,00	100,00	100,00	100,00
Missione: 032.Servizi istituzionali e generali delle amministrazioni pubbliche								
002: Indirizzo politico	16.853	13.848	13.591	325	12,84	11,89	11,86	0,68
003: Servizi e affari generali per le amministrazioni di competenza	114.430	102.628	100.991	47.734	87,16	88,11	88,14	99,32
Totale	131.283	116.476	114.583	48.059	100,00	100,00	100,00	100,00

ISTRUZIONE
Categorie
Esercizio: 2020

Categorie	<i>in migliaia di euro</i>				<i>composizione percentuale</i>			
	Stanz.def. comp.	Impegni lordi	Pagato totale	Residui finali	Stanz. def. comp. (%)	Impegni lordi (%)	Pagato totale (%)	Residui finali (%)
Redditi da lavoro dipendente	47.360.524	47.223.625	47.174.620	310.503	74,97	75,12	75,65	7,23
di cui imposte pagate sulla produzione	2.873.270	2.857.606	2.854.360	4.228	4,55	4,55	4,58	0,10
Consumi intermedi	1.550.451	1.508.039	1.466.269	553.991	2,45	2,40	2,35	12,90
Trasferimenti di parte corrente	10.247.283	10.223.060	10.380.994	632.874	16,22	16,26	16,65	14,74
di cui alle amministrazioni pubbliche	9.219.820	9.201.200	9.421.697	499.913	14,59	14,64	15,11	11,64
Altre spese correnti	73.211	67.318	71.934	2.357	0,12	0,11	0,12	0,05
di cui interessi	4.290	4.282	4.280	25	0,01	0,01	0,01	0,00
SPESE CORRENTI	59.231.470	59.022.042	59.093.816	1.499.724	93,76	93,89	94,77	34,93
Investimenti fissi	223.824	218.252	190.672	126.346	0,35	0,35	0,31	2,94
Trasferimenti in c/capitale	206.849	201.034	216.862	39.133	0,33	0,32	0,35	0,91
Altre spese in c/capitale	1.000	0	0	0	0,00	0,00	0,00	0,00
SPESE IN CONTO CAPITALE	431.673	419.286	407.534	165.479	0,68	0,67	0,65	3,85
SPESE FINALI	59.663.143	59.441.328	59.501.350	1.665.203	94,44	94,56	95,42	38,79
Rimborso passività finanziarie	18.304	18.304	18.304	55.566	0,03	0,03	0,03	1,29
SPESE COMPLESSIVE	59.681.446	59.459.632	59.519.653	1.720.769	94,47	94,59	95,45	40,08

Ministero dell'interno

**GLI STANZIAMENTI DI COMPETENZA PER MISSIONE/PROGRAMMA
INTERNO**

Le variazioni intervenute nell'esercizio: 2020 (valori in milioni)

Missione		002.Ammministrazione generale e supporto alla rappresentanza generale di Governo e dello Stato sul territorio				
Programma		002.Attuazione delle funzioni del Ministero dell'Interno sul territorio tramite le strutture centrali e le Prefetture - Uffici Territoriali del Governo				
Categoria di Spesa		previsioni iniziali LB	atti amministrativi		assestamento	previsioni definitive
			DMC	DMT		
01	REDDITI DA LAVORO DIPENDENTE	416,7	0,0	16,6	6,7	440,1
02	CONSUMI INTERMEDI	155,5	3,2	6,4	4,7	169,9
03	IMPOSTE PAGATE SULLA PRODUZIONE	26,5	0,0	1,1	0,4	28,1
04	TRASFERIMENTI CORRENTI AD AMMINISTRAZIONI PUBBLICHE	16,8	0,0	0,0	0,0	16,8
06	TRASFERIMENTI CORRENTI A IMPRESE	38,9	0,0	7,0	0,0	45,9
09	INTERESSI PASSIVI E REDDITI DA CAPITALE	0,0	0,0	0,0	0,0	0,0
12	ALTRE USCITE CORRENTI	0,0	0,0	0,0	0,0	0,0
21	INVESTIMENTI FISSI LORDI E ACQUISTI DI TERRENI	5,7	1,1	0,4	0,0	7,2
22	CONTRIBUTI AGLI INVESTIMENTI AD AMMINISTRAZIONI PUBBLICHE	0,9	0,0	0,0	0,0	0,9
Totale programma		661,2	4,3	31,6	11,9	708,9

Missione		003.Relazioni finanziarie con le autonomie territoriali				
Programma		008.Gestione dell'albo dei segretari comunali e provinciali				
Categoria di Spesa		previsioni iniziali LB	atti amministrativi		assestamento	previsioni definitive
			DMC	DMT		
01	REDDITI DA LAVORO DIPENDENTE	27,1	0,0	-5,3	0,1	21,9
02	CONSUMI INTERMEDI	5,1	0,0	-1,4	0,0	3,7
03	IMPOSTE PAGATE SULLA PRODUZIONE	1,8	0,0	-0,3	0,0	1,5
04	TRASFERIMENTI CORRENTI AD AMMINISTRAZIONI PUBBLICHE	1,2	0,0	0,0	0,0	1,2
05	TRASFERIMENTI CORRENTI A FAMIGLIE E ISTITUZIONI SOCIALI PRIVATE	0,0	0,0	0,0	0,0	0,0
09	INTERESSI PASSIVI E REDDITI DA CAPITALE	0,0	0,0	0,0	0,0	0,0
12	ALTRE USCITE CORRENTI	0,1	0,0	0,0	0,0	0,1
21	INVESTIMENTI FISSI LORDI E ACQUISTI DI TERRENI	0,1	0,0	0,0	0,0	0,1
Totale programma		35,4	0,0	-7,1	0,1	28,4

Missione		003.Relazioni finanziarie con le autonomie territoriali				
Programma		009.Interventi e cooperazione istituzionale nei confronti delle autonomie locali				
Categoria di Spesa		previsioni iniziali LB	atti amministrativi		assestamento	previsioni definitive
			DMC	DMT		
01	REDDITI DA LAVORO DIPENDENTE	19,0	0,0	1,4	-0,3	20,2
02	CONSUMI INTERMEDI	12,9	0,4	10,3	-0,1	23,6
03	IMPOSTE PAGATE SULLA PRODUZIONE	1,2	0,0	0,1	0,0	1,3
04	TRASFERIMENTI CORRENTI AD AMMINISTRAZIONI PUBBLICHE	2,1	0,0	161,4	0,0	163,4
05	TRASFERIMENTI CORRENTI A FAMIGLIE E ISTITUZIONI SOCIALI PRIVATE	0,0	0,0	0,0	0,0	0,0
21	INVESTIMENTI FISSI LORDI E ACQUISTI DI TERRENI	34,9	0,1	1,0	0,1	36,0
Totale programma		70,1	0,6	174,1	-0,3	244,5

Missione		003.Relazioni finanziarie con le autonomie territoriali				
Programma		010.Elaborazione, quantificazione e assegnazione delle risorse finanziarie da attribuire agli enti locali				
Categoria di Spesa		previsioni iniziali LB	atti amministrativi		assestamento	previsioni definitive
			DMC	DMT		
01	REDDITI DA LAVORO DIPENDENTE	10,5	0,0	0,1	0,7	11,3
02	CONSUMI INTERMEDI	0,5	0,0	0,0	0,0	0,5
03	IMPOSTE PAGATE SULLA PRODUZIONE	0,2	0,0	0,0	0,0	0,2
04	TRASFERIMENTI CORRENTI AD AMMINISTRAZIONI PUBBLICHE	10.177,6	0,0	7.569,2	0,0	17.746,8
05	TRASFERIMENTI CORRENTI A FAMIGLIE E ISTITUZIONI SOCIALI PRIVATE	0,3	0,0	0,0	0,0	0,3
09	INTERESSI PASSIVI E REDDITI DA CAPITALE	22,6	0,0	0,0	0,0	22,6
10	POSTE CORRETTIVE E COMPENSATIVE	0,1	0,0	22,3	0,0	22,4
21	INVESTIMENTI FISSI LORDI E ACQUISTI DI TERRENI	0,1	0,0	0,0	0,0	0,1
22	CONTRIBUTI AGLI INVESTIMENTI AD AMMINISTRAZIONI PUBBLICHE	1.681,2	0,0	257,0	0,0	1.938,2
26	ALTRI TRASFERIMENTI IN CONTO CAPITALE	0,0	0,0	0,0	0,0	0,0
31	ACQUISIZIONI DI ATTIVITA' FINANZIARIE	200,0	0,0	200,0	0,0	400,0
61	RIMBORSO PASSIVITA' FINANZIARIE	18,3	0,0	0,0	0,0	18,3
Totale programma		12.111,4	0,1	8.048,6	0,8	20.160,8

Missione		007.Ordine pubblico e sicurezza				
Programma		008.Contrasto al crimine, tutela dell'ordine e della sicurezza pubblica				
Codice	Categoria di Spesa	previsioni iniziali LB	atti amministrativi		assestamento	previsioni definitive
			DMC	DMT		
01	REDDITI DA LAVORO DIPENDENTE	5.796,6	-8,1	238,7	9,2	6.036,4
02	CONSUMI INTERMEDI	470,8	-43,2	23,5	1,6	452,7
03	IMPOSTE PAGATE SULLA PRODUZIONE	370,4	0,5	14,6	0,6	386,2
04	TRASFERIMENTI CORRENTI AD AMMINISTRAZIONI PUBBLICHE	14,7	0,0	2,0	0,0	16,7
05	TRASFERIMENTI CORRENTI A FAMIGLIE E ISTITUZIONI SOCIALI PRIVATE	0,4	-0,7	0,0	0,0	-0,3
10	POSTE CORRETTIVE E COMPENSATIVE	28,9	0,0	0,0	0,0	28,9
12	ALTRE USCITE CORRENTI	21,9	0,0	0,6	0,0	22,4
21	INVESTIMENTI FISSI LORDI E ACQUISTI DI TERRENI	558,0	58,0	1,1	0,4	617,4
23	CONTRIBUTI AGLI INVESTIMENTI AD IMPRESE	0,0	0,0	0,0	0,0	0,0
Totale programma		7.261,7	6,4	280,5	11,8	7.560,4

Missione		007.Ordine pubblico e sicurezza				
Programma		009.Servizio permanente dell'Arma dei Carabinieri per la tutela dell'ordine e la sicurezza pubblica				
Codice	Categoria di Spesa	previsioni iniziali LB	atti amministrativi		assestamento	previsioni definitive
			DMC	DMT		
01	REDDITI DA LAVORO DIPENDENTE	153,9	0,0	-145,5	0,0	8,4
02	CONSUMI INTERMEDI	288,1	0,0	7,8	0,0	295,9
03	IMPOSTE PAGATE SULLA PRODUZIONE	0,0	0,0	0,0	0,0	0,0
21	INVESTIMENTI FISSI LORDI E ACQUISTI DI TERRENI	15,0	0,0	0,0	0,0	15,0
Totale programma		457,1	0,0	-137,8	0,0	319,3

Missione		007.Ordine pubblico e sicurezza				
Programma		010.Pianificazione e coordinamento Forze di polizia				
Codice	Categoria di Spesa	previsioni iniziali LB	atti amministrativi		assestamento	previsioni definitive
			DMC	DMT		
01	REDDITI DA LAVORO DIPENDENTE	106,7	0,2	-33,4	0,0	73,4
02	CONSUMI INTERMEDI	273,2	-6,5	15,8	-2,0	280,5
03	IMPOSTE PAGATE SULLA PRODUZIONE	0,0	0,0	2,7	0,0	2,7
04	TRASFERIMENTI CORRENTI AD AMMINISTRAZIONI PUBBLICHE	25,0	0,0	0,0	0,0	25,0
05	TRASFERIMENTI CORRENTI A FAMIGLIE E ISTITUZIONI SOCIALI PRIVATE	80,9	0,0	9,0	0,0	89,9
07	TRASFERIMENTI CORRENTI A ESTERO	2,9	0,0	0,0	0,0	2,9
09	INTERESSI PASSIVI E REDDITI DA CAPITALE	0,0	0,0	0,0	0,0	0,0
10	POSTE CORRETTIVE E COMPENSATIVE	0,0	0,0	0,0	0,0	0,0
12	ALTRE USCITE CORRENTI	6,3	0,0	0,0	0,0	6,3
21	INVESTIMENTI FISSI LORDI E ACQUISTI DI TERRENI	136,2	6,6	0,0	0,0	142,8
22	CONTRIBUTI AGLI INVESTIMENTI AD AMMINISTRAZIONI PUBBLICHE	17,0	0,0	0,0	0,0	17,0
26	ALTRI TRASFERIMENTI IN CONTO CAPITALE	0,0	0,0	0,0	0,0	0,0
61	RIMBORSO PASSIVITA' FINANZIARIE	0,0	0,0	0,0	0,0	0,0
Totale programma		648,2	0,3	-6,0	-2,0	640,5

Missione		008.Soccorso civile				
Programma		002.Gestione del sistema nazionale di difesa civile				
Codice	Categoria di Spesa	previsioni iniziali LB	atti amministrativi		assestamento	previsioni definitive
			DMC	DMT		
01	REDDITI DA LAVORO DIPENDENTE	1,7	0,0	0,0	0,0	1,8
02	CONSUMI INTERMEDI	1,3	0,4	0,0	0,0	1,7
03	IMPOSTE PAGATE SULLA PRODUZIONE	0,1	0,0	0,0	0,0	0,1
05	TRASFERIMENTI CORRENTI A FAMIGLIE E ISTITUZIONI SOCIALI PRIVATE	1,0	-0,4	0,0	0,0	0,6
21	INVESTIMENTI FISSI LORDI E ACQUISTI DI TERRENI	4,8	0,0	0,0	0,0	4,8
26	ALTRI TRASFERIMENTI IN CONTO CAPITALE	0,0	0,0	0,0	0,0	0,0
Totale programma		9,0	0,0	0,0	0,0	9,1

Missione		008.Soccorso civile				
Programma		003.Prevenzione dal rischio e soccorso pubblico				
Codice	Categoria di Spesa	previsioni iniziali LB	atti amministrativi		assestamento	previsioni definitive
			DMC	DMT		
01	REDDITI DA LAVORO DIPENDENTE	1.852,1	7,4	27,3	2,8	1.889,5
02	CONSUMI INTERMEDI	244,0	-39,1	2,0	0,1	206,9
03	IMPOSTE PAGATE SULLA PRODUZIONE	114,2	0,4	5,9	0,2	120,7
05	TRASFERIMENTI CORRENTI A FAMIGLIE E ISTITUZIONI SOCIALI PRIVATE	19,4	0,0	4,3	0,0	23,7
07	TRASFERIMENTI CORRENTI A ESTERO	0,0	0,0	0,0	0,0	0,0
10	POSTE CORRETTIVE E COMPENSATIVE	46,0	-5,7	0,1	0,0	40,4
12	ALTRE USCITE CORRENTI	1,9	0,0	0,4	0,0	2,2
21	INVESTIMENTI FISSI LORDI E ACQUISTI DI TERRENI	225,9	40,2	1,0	0,0	267,2
Totale programma		2.503,4	3,2	41,0	3,0	2.550,7

Missione		027.Immigrazione, accoglienza e garanzia dei diritti				
Programma		002.Flussi migratori, interventi per lo sviluppo della coesione sociale, garanzia dei diritti, rapporti con le confessioni religiose				
Codice	Categoria di Spesa	previsioni iniziali LB	atti amministrativi		assestamento	previsioni definitive
			DMC	DMT		
01	REDDITI DA LAVORO DIPENDENTE	20,0	0,2	0,5	1,8	22,5
02	CONSUMI INTERMEDI	31,0	1,0	0,2	0,0	32,2
03	IMPOSTE PAGATE SULLA PRODUZIONE	1,3	0,0	0,0	0,1	1,4
04	TRASFERIMENTI CORRENTI AD AMMINISTRAZIONI PUBBLICHE	415,9	0,0	0,0	0,0	415,9
05	TRASFERIMENTI CORRENTI A FAMIGLIE E ISTITUZIONI SOCIALI PRIVATE	1.420,8	2,4	-305,0	-4,0	1.114,3
06	TRASFERIMENTI CORRENTI A IMPRESE	0,0	0,0	0,0	0,0	0,0
07	TRASFERIMENTI CORRENTI A ESTERO	9,9	0,0	0,0	0,1	10,0
10	POSTE CORRETTIVE E COMPENSATIVE	0,1	0,0	0,1	0,0	0,2
12	ALTRE USCITE CORRENTI	9,7	-9,7	0,0	0,0	0,0
21	INVESTIMENTI FISSI LORDI E ACQUISTI DI TERRENI	28,9	7,9	0,0	9,9	46,7
24	CONTRIBUTI AGLI INVESTIMENTI A FAMIGLIE E ISTITUZIONI SOCIALI PRIVATE	0,0	0,0	0,0	0,0	0,0
Totale programma		1.937,7	1,8	-304,2	7,9	1.643,2

Missione		032.Servizi istituzionali e generali delle amministrazioni pubbliche				
Programma		002.Indirizzo politico				
Categoria di Spesa	previsioni iniziali LB	atti amministrativi		assestamento	previsioni definitive	
		DMC	DMT			
01	REDDITI DA LAVORO DIPENDENTE	25,6	0,0	0,3	0,3	26,2
02	CONSUMI INTERMEDI	1,2	1,0	0,0	0,0	2,2
03	IMPOSTE PAGATE SULLA PRODUZIONE	1,6	0,0	0,0	0,0	1,7
12	ALTRE USCITE CORRENTI	0,0	0,0	0,0	0,0	0,0
21	INVESTIMENTI FISSI LORDI E ACQUISTI DI TERRENI	0,1	0,1	0,0	0,0	0,2
26	ALTRI TRASFERIMENTI IN CONTO CAPITALE	2,2	0,0	0,0	0,0	2,2
Totale programma		30,7	1,1	0,3	0,4	32,5

Missione		032.Servizi istituzionali e generali delle amministrazioni pubbliche				
Programma		003.Servizi e affari generali per le amministrazioni di competenza				
Categoria di Spesa	previsioni iniziali LB	atti amministrativi		assestamento	previsioni definitive	
		DMC	DMT			
01	REDDITI DA LAVORO DIPENDENTE	93,4	0,0	1,5	-9,1	85,8
02	CONSUMI INTERMEDI	63,3	-18,3	98,5	0,0	143,5
03	IMPOSTE PAGATE SULLA PRODUZIONE	3,6	0,0	0,1	0,1	3,7
04	TRASFERIMENTI CORRENTI AD AMMINISTRAZIONI PUBBLICHE	0,5	0,0	0,0	0,0	0,5
05	TRASFERIMENTI CORRENTI A FAMIGLIE E ISTITUZIONI SOCIALI PRIVATE	0,0	0,0	0,0	0,0	0,0
09	INTERESSI PASSIVI E REDDITI DA CAPITALE	0,0	0,0	0,1	0,0	0,1
10	POSTE CORRETTIVE E COMPENSATIVE	0,0	0,0	0,1	0,0	0,1
12	ALTRE USCITE CORRENTI	5,2	0,0	0,2	0,0	5,4
21	INVESTIMENTI FISSI LORDI E ACQUISTI DI TERRENI	15,7	0,5	3,0	0,0	19,2
Totale programma		181,6	-17,8	103,5	-9,0	258,3

INTERNO
Missioni e programmi
Esercizio: 2020

	<i>in migliaia di euro</i>				<i>composizione percentuale</i>			
	Stanz.def. comp.	Impegni lordi	Pagato totale	Residui finali	Stanz.def. comp.(%)	Impegni lordi (%)	Pagato totale (%)	Residui finali (%)
Missione: 002. Amministrazione generale e supporto alla rappresentanza generale di Governo e dello Stato sul territorio								
002: Attuazione delle funzioni del Ministero dell'Interno sul territorio tramite le strutture centrali e le Prefetture - Uffici Territoriali del Governo	806.600	767.068	791.603	64.493	100,00	100,00	100,00	100,00
Totale	806.600	767.068	791.603	64.493	100,00	100,00	100,00	100,00
Missione: 003. Relazioni finanziarie con le autonomie territoriali								
008: Gestione dell'albo dei segretari comunali e provinciali	36.332	20.734	20.706	2.082	0,16	0,09	0,10	0,08
009: Interventi e cooperazione istituzionale nei confronti delle autonomie locali	255.843	242.524	171.327	103.870	1,16	1,10	0,83	3,93
010: Elaborazione, quantificazione e assegnazione delle risorse finanziarie da attribuire agli enti locali	21.838.649	21.790.972	20.435.715	2.535.671	98,68	98,81	99,07	95,99
Totale	22.130.825	22.054.230	20.627.748	2.641.623	100,00	100,00	100,00	100,00
Missione: 007. Ordine pubblico e sicurezza								
008: Contrasto al crimine, tutela dell'ordine e della sicurezza pubblica	7.960.090	7.690.642	7.556.941	573.275	88,89	89,13	89,55	59,49
009: Servizio permanente dell'Arma dei Carabinieri per la tutela dell'ordine e la sicurezza pubblica	333.947	326.333	327.376	43.908	3,73	3,78	3,88	4,56
010: Pianificazione e coordinamento Forze di polizia	660.658	611.845	554.309	346.542	7,38	7,09	6,57	35,96
Totale	8.954.695	8.628.819	8.438.627	963.725	100,00	100,00	100,00	100,00
Missione: 008. Soccorso civile								
002: Gestione del sistema nazionale di difesa civile	9.169	7.120	7.037	5.162	0,33	0,27	0,27	1,90
003: Prevenzione dal rischio e soccorso pubblico	2.778.392	2.612.125	2.604.084	267.022	99,67	99,73	99,73	98,10
Totale	2.787.561	2.619.245	2.611.120	272.185	100,00	100,00	100,00	100,00
Missione: 027. Immigrazione, accoglienza e garanzia dei diritti								
002: Flussi migratori, interventi per lo sviluppo della coesione sociale, garanzia dei diritti, rapporti con le confessioni religiose	1.677.416	1.550.417	1.341.745	1.110.512	100,00	100,00	100,00	100,00
Totale	1.677.416	1.550.417	1.341.745	1.110.512	100,00	100,00	100,00	100,00
Missione: 032. Servizi istituzionali e generali delle amministrazioni pubbliche								
002: Indirizzo politico	30.914	27.857	27.809	720	10,49	9,92	18,84	0,39
003: Servizi e affari generali per le amministrazioni di competenza	263.711	253.004	119.786	183.510	89,51	90,08	81,16	99,61
Totale	294.625	280.862	147.595	184.231	100,00	100,00	100,00	100,00

Ministero dell'ambiente e della tutela
del territorio e del mare

GLI STANZIAMENTI DI COMPETENZA PER MISSIONE/PROGRAMMA
TRANSIZIONE ECOLOGICA

Le variazioni intervenute nell'esercizio: 2020 (valori in milioni)

Missione		017.Ricerca e innovazione				
Programma		003.Ricerca in materia ambientale				
Categoria di Spesa		previsioni iniziali LB	atti amministrativi		assestamento	previsioni definitive
			DMC	DMT		
01	REDDITI DA LAVORO DIPENDENTE	0,0	0,0	0,0	0,0	0,0
03	IMPOSTE PAGATE SULLA PRODUZIONE	0,0	0,0	0,0	0,0	0,0
04	TRASFERIMENTI CORRENTI AD AMMINISTRAZIONI PUBBLICHE	0,0	0,0	0,0	0,0	0,0
22	CONTRIBUTI AGLI INVESTIMENTI AD AMMINISTRAZIONI PUBBLICHE	0,0	0,0	0,0	0,0	0,0
26	ALTRI TRASFERIMENTI IN CONTO CAPITALE	0,0	0,0	0,0	0,0	0,0
Totale programma		0,0	0,0	0,0	0,0	0,0

Missione		018.Sviluppo sostenibile e tutela del territorio e dell'ambiente				
Programma		003.Valutazioni e autorizzazioni ambientali				
Categoria di Spesa		previsioni iniziali LB	atti amministrativi		assestamento	previsioni definitive
			DMC	DMT		
01	REDDITI DA LAVORO DIPENDENTE	0,0	0,0	0,0	0,0	0,0
03	IMPOSTE PAGATE SULLA PRODUZIONE	0,0	0,0	0,0	0,0	0,0
Totale programma		0,0	0,0	0,0	0,0	0,0

Missione		018.Sviluppo sostenibile e tutela del territorio e dell'ambiente				
Programma		005.Promozione e valutazione dello sviluppo sostenibile, valutazioni e autorizzazioni ambientali				
Categoria di Spesa		previsioni iniziali LB	atti amministrativi		assestamento	previsioni definitive
			DMC	DMT		
01	REDDITI DA LAVORO DIPENDENTE	3,0	0,0	0,1	-0,1	3,0
02	CONSUMI INTERMEDI	27,8	0,0	-2,3	0,0	25,4
03	IMPOSTE PAGATE SULLA PRODUZIONE	0,2	0,0	0,0	0,0	0,2
04	TRASFERIMENTI CORRENTI AD AMMINISTRAZIONI PUBBLICHE	0,1	0,0	0,0	0,0	0,1
12	ALTRE USCITE CORRENTI	0,0	0,0	0,0	0,0	0,0
21	INVESTIMENTI FISSI LORDI E ACQUISTI DI TERRENI	0,6	0,0	0,0	0,0	0,6
22	CONTRIBUTI AGLI INVESTIMENTI AD AMMINISTRAZIONI PUBBLICHE	4,2	0,0	3,0	0,0	7,2
23	CONTRIBUTI AGLI INVESTIMENTI AD IMPRESE	0,0	0,0	0,0	0,0	0,0
25	CONTRIBUTI AGLI INVESTIMENTI A ESTERO	0,0	0,0	0,0	-35,0	-35,0
Totale programma		35,8	0,0	0,8	-35,1	1,4

Missione		018.Sviluppo sostenibile e tutela del territorio e dell'ambiente				
Programma		008.Vigilanza, prevenzione e repressione in ambito ambientale				
	Categoria di Spesa	previsioni iniziali LB	atti amministrativi		assestamento	previsioni definitive
			DMC	DMT		
01	REDDITI DA LAVORO DIPENDENTE	15,5	0,0	0,1	0,0	15,6
02	CONSUMI INTERMEDI	4,7	0,0	0,0	0,0	4,7
03	IMPOSTE PAGATE SULLA PRODUZIONE	1,0	0,0	0,0	0,0	1,0
	Totale programma	21,2	0,0	0,1	0,0	21,4

Missione		018.Sviluppo sostenibile e tutela del territorio e dell'ambiente				
Programma		011.Coordinamento generale, informazione e comunicazione				
	Categoria di Spesa	previsioni iniziali LB	atti amministrativi		assestamento	previsioni definitive
			DMC	DMT		
01	REDDITI DA LAVORO DIPENDENTE	0,0	0,0	0,0	0,0	0,0
02	CONSUMI INTERMEDI	0,0	0,0	0,0	0,0	0,0
03	IMPOSTE PAGATE SULLA PRODUZIONE	0,0	0,0	0,0	0,0	0,0
05	TRASFERIMENTI CORRENTI A FAMIGLIE E ISTITUZIONI SOCIALI PRIVATE	0,0	0,0	0,0	0,0	0,0
12	ALTRE USCITE CORRENTI	0,0	0,0	0,0	0,0	0,0
21	INVESTIMENTI FISSI LORDI E ACQUISTI DI TERRENI	0,0	0,0	0,0	0,0	0,0
22	CONTRIBUTI AGLI INVESTIMENTI AD AMMINISTRAZIONI PUBBLICHE	0,0	0,0	0,0	0,0	0,0
	Totale programma	0,0	0,0	0,0	0,0	0,0

Missione		018.Sviluppo sostenibile e tutela del territorio e dell'ambiente				
Programma		012.Tutela e gestione delle risorse idriche e del territorio e prevenzione del rischio idrogeologico				
	Categoria di Spesa	previsioni iniziali LB	atti amministrativi		assestamento	previsioni definitive
			DMC	DMT		
01	REDDITI DA LAVORO DIPENDENTE	2,9	0,0	0,1	0,0	3,0
02	CONSUMI INTERMEDI	1,4	0,0	0,0	0,0	1,4
03	IMPOSTE PAGATE SULLA PRODUZIONE	0,2	0,0	0,0	0,0	0,2
04	TRASFERIMENTI CORRENTI AD AMMINISTRAZIONI PUBBLICHE	32,8	0,0	0,0	0,0	32,8
06	TRASFERIMENTI CORRENTI A IMPRESE	2,6	0,0	0,0	0,0	2,6
07	TRASFERIMENTI CORRENTI A ESTERO	0,4	0,0	0,0	0,0	0,4
09	INTERESSI PASSIVI E REDDITI DA CAPITALE	0,6	0,0	0,0	0,0	0,6
12	ALTRE USCITE CORRENTI	0,0	0,0	0,0	0,0	0,0
21	INVESTIMENTI FISSI LORDI E ACQUISTI DI TERRENI	231,0	0,0	0,0	0,0	231,0
22	CONTRIBUTI AGLI INVESTIMENTI AD AMMINISTRAZIONI PUBBLICHE	200,0	0,0	0,0	0,0	200,0
26	ALTRI TRASFERIMENTI IN CONTO CAPITALE	0,5	0,0	0,0	0,0	0,5
61	RIMBORSO PASSIVITA' FINANZIARIE	1,0	0,0	0,0	0,0	1,0
	Totale programma	473,4	0,0	0,1	0,0	473,5

Missione		018.Sviluppo sostenibile e tutela del territorio e dell'ambiente				
Programma		013.Tutela, conservazione e valorizzazione della fauna e della flora, salvaguardia della biodiversita' e dell'ecosistema marino				
Codice	Categoria di Spesa	previsioni iniziali LB	atti amministrativi		assestamento	previsioni definitive
			DMC	DMT		
01	REDDITI DA LAVORO DIPENDENTE	4,5	0,0	0,1	0,1	4,7
02	CONSUMI INTERMEDI	53,5	0,0	2,5	0,0	56,0
03	IMPOSTE PAGATE SULLA PRODUZIONE	0,3	0,0	0,0	0,0	0,3
04	TRASFERIMENTI CORRENTI AD AMMINISTRAZIONI PUBBLICHE	77,3	0,0	2,7	0,0	80,0
06	TRASFERIMENTI CORRENTI A IMPRESE	0,0	0,0	40,0	0,0	40,0
07	TRASFERIMENTI CORRENTI A ESTERO	1,7	0,0	2,0	0,4	4,1
12	ALTRE USCITE CORRENTI	0,0	0,0	0,0	0,0	0,0
21	INVESTIMENTI FISSI LORDI E ACQUISTI DI TERRENI	3,8	0,0	0,0	0,0	3,8
22	CONTRIBUTI AGLI INVESTIMENTI AD AMMINISTRAZIONI PUBBLICHE	7,7	0,0	15,0	0,0	22,7
Totale programma		148,7	0,0	62,3	0,5	211,5

Missione		018.Sviluppo sostenibile e tutela del territorio e dell'ambiente				
Programma		015.Promozione dell'economia circolare e gestione dei rifiuti				
Codice	Categoria di Spesa	previsioni iniziali LB	atti amministrativi		assestamento	previsioni definitive
			DMC	DMT		
01	REDDITI DA LAVORO DIPENDENTE	2,1	0,0	0,1	0,0	2,2
02	CONSUMI INTERMEDI	1,7	0,0	0,1	0,0	1,9
03	IMPOSTE PAGATE SULLA PRODUZIONE	0,1	0,0	0,0	0,0	0,1
04	TRASFERIMENTI CORRENTI AD AMMINISTRAZIONI PUBBLICHE	0,0	0,0	1,0	0,0	1,0
07	TRASFERIMENTI CORRENTI A ESTERO	0,2	0,0	0,0	0,0	0,2
12	ALTRE USCITE CORRENTI	0,0	0,0	0,2	0,0	0,2
21	INVESTIMENTI FISSI LORDI E ACQUISTI DI TERRENI	0,0	0,0	0,0	0,0	0,0
22	CONTRIBUTI AGLI INVESTIMENTI AD AMMINISTRAZIONI PUBBLICHE	11,8	0,0	7,0	0,0	18,8
23	CONTRIBUTI AGLI INVESTIMENTI AD IMPRESE	0,0	0,0	20,0	0,0	20,0
24	CONTRIBUTI AGLI INVESTIMENTI A FAMIGLIE E ISTITUZIONI SOCIALI PRIVATE	0,0	0,0	0,0	0,0	0,0
31	ACQUISIZIONI DI ATTIVITA' FINANZIARIE	5,0	0,0	0,0	0,0	5,0
Totale programma		20,9	0,0	28,4	0,0	49,3

Missione		018.Sviluppo sostenibile e tutela del territorio e dell'ambiente				
Programma		016.Programmi e interventi per il governo dei cambiamenti climatici ed energie rinnovabili				
Categoria di Spesa	previsioni iniziali LB	atti amministrativi		assestamento	previsioni definitive	
		DMC	DMT			
01	REDDITI DA LAVORO DIPENDENTE	1,6	0,0	0,1	0,0	1,6
02	CONSUMI INTERMEDI	6,6	0,0	0,0	0,0	6,6
03	IMPOSTE PAGATE SULLA PRODUZIONE	0,1	0,0	0,0	0,0	0,1
07	TRASFERIMENTI CORRENTI A ESTERO	7,2	0,0	0,0	0,0	7,2
12	ALTRE USCITE CORRENTI	0,0	0,0	0,1	0,0	0,1
21	INVESTIMENTI FISSI LORDI E ACQUISTI DI TERRENI	6,4	0,0	-15,0	-35,0	-43,6
22	CONTRIBUTI AGLI INVESTIMENTI AD AMMINISTRAZIONI PUBBLICHE	58,5	0,0	161,0	70,0	289,5
25	CONTRIBUTI AGLI INVESTIMENTI A ESTERO	33,0	0,0	0,0	0,0	33,0
Totale programma		113,3	0,0	146,2	35,0	294,5

Missione		018.Sviluppo sostenibile e tutela del territorio e dell'ambiente				
Programma		019.Prevenzione e risanamento del danno ambientale e bonifiche				
Categoria di Spesa	previsioni iniziali LB	atti amministrativi		assestamento	previsioni definitive	
		DMC	DMT			
01	REDDITI DA LAVORO DIPENDENTE	2,7	0,0	0,1	0,1	2,9
02	CONSUMI INTERMEDI	0,5	0,0	0,0	0,0	0,5
03	IMPOSTE PAGATE SULLA PRODUZIONE	0,2	0,0	0,0	0,0	0,2
09	INTERESSI PASSIVI E REDDITI DA CAPITALE	0,7	0,0	0,0	0,0	0,7
12	ALTRE USCITE CORRENTI	0,0	0,0	0,0	0,0	0,0
21	INVESTIMENTI FISSI LORDI E ACQUISTI DI TERRENI	24,2	0,0	-10,0	0,0	14,2
22	CONTRIBUTI AGLI INVESTIMENTI AD AMMINISTRAZIONI PUBBLICHE	50,0	0,0	0,0	0,0	50,0
24	CONTRIBUTI AGLI INVESTIMENTI A FAMIGLIE E ISTITUZIONI SOCIALI PRIVATE	5,0	0,0	0,0	0,0	5,0
26	ALTRI TRASFERIMENTI IN CONTO CAPITALE	0,0	0,0	0,0	0,0	0,0
61	RIMBORSO PASSIVITA' FINANZIARIE	5,0	0,0	0,0	0,0	5,0
Totale programma		88,2	0,0	-9,9	0,2	78,4

Missione		032.Servizi istituzionali e generali delle amministrazioni pubbliche				
Programma		002.Indirizzo politico				
Categoria di Spesa	previsioni iniziali LB	atti amministrativi		assestamento	previsioni definitive	
		DMC	DMT			
01	REDDITI DA LAVORO DIPENDENTE	7,4	0,0	0,0	0,0	7,4
02	CONSUMI INTERMEDI	1,3	0,1	0,2	0,0	1,6
03	IMPOSTE PAGATE SULLA PRODUZIONE	0,5	0,0	0,0	0,0	0,5
12	ALTRE USCITE CORRENTI	0,0	0,0	0,0	0,0	0,0
21	INVESTIMENTI FISSI LORDI E ACQUISTI DI TERRENI	0,0	0,0	0,0	0,0	0,0
26	ALTRI TRASFERIMENTI IN CONTO CAPITALE	0,0	0,0	0,0	0,0	0,0
Totale programma		9,2	0,1	0,2	0,0	9,6

Missione		032.Servizi istituzionali e generali delle amministrazioni pubbliche				
Programma		003.Servizi e affari generali per le amministrazioni di competenza				
Categoria di Spesa	previsioni iniziali LB	atti amministrativi		assestamento	previsioni definitive	
		DMC	DMT			
01	REDDITI DA LAVORO DIPENDENTE	14,5	0,0	0,2	-0,1	14,6
02	CONSUMI INTERMEDI	6,0	-0,7	0,0	0,0	5,4
03	IMPOSTE PAGATE SULLA PRODUZIONE	0,7	0,0	0,0	0,0	0,7
04	TRASFERIMENTI CORRENTI AD AMMINISTRAZIONI PUBBLICHE	74,6	0,0	2,8	0,0	77,4
09	INTERESSI PASSIVI E REDDITI DA CAPITALE	0,0	0,0	0,0	0,0	0,0
10	POSTE CORRETTIVE E COMPENSATIVE	0,0	0,0	0,0	0,0	0,0
12	ALTRE USCITE CORRENTI	0,0	0,0	0,1	0,0	0,1
21	INVESTIMENTI FISSI LORDI E ACQUISTI DI TERRENI	0,6	0,6	0,0	0,0	1,2
22	CONTRIBUTI AGLI INVESTIMENTI AD AMMINISTRAZIONI PUBBLICHE	24,8	0,0	0,0	0,0	24,8
26	ALTRI TRASFERIMENTI IN CONTO CAPITALE	0,0	0,0	0,0	0,0	0,0
Totale programma		121,4	-0,1	3,1	-0,1	124,3

TRANSIZIONE ECOLOGICA

Missioni e programmi

Esercizio: 2020

	<i>in migliaia di euro</i>				<i>composizione percentuale</i>			
	Stanz.def. comp.	Impegni lordi	Pagato totale	Residui finali	Stanz.def. comp.(%)	Impegni lordi (%)	Pagato totale (%)	Residui finali (%)
Missione: 018.Sviluppo sostenibile e tutela del territorio e dell'ambiente								
005: Promozione e valutazione dello sviluppo sostenibile, valutazioni e autorizzazioni ambientali	101.972	91.780	61.566	140.172	6,28	5,80	4,72	9,56
008: Vigilanza, prevenzione e repressione in ambito ambientale	21.377	20.987	20.788	201	1,32	1,33	1,59	0,01
012: Tutela e gestione delle risorse idriche e del territorio e prevenzione del rischio idrogeologico	506.442	499.186	417.647	456.851	31,18	31,52	32,02	31,15
013: Tutela, conservazione e valorizzazione della fauna e della flora, salvaguardia della biodiversità e dell'ecosistema marino	335.153	319.874	277.273	93.547	20,63	20,20	21,26	6,38
015: Promozione dell'economia circolare e gestione dei rifiuti	132.321	130.701	104.085	234.057	8,15	8,25	7,98	15,96
016: Programmi e interventi per il governo dei cambiamenti climatici ed energie rinnovabili	380.666	378.484	306.285	360.731	23,44	23,90	23,48	24,60
019: Prevenzione e risanamento del danno ambientale e bonifiche	146.333	142.668	116.617	180.980	9,01	9,01	8,94	12,34
Totale	1.624.265	1.583.681	1.304.260	1.466.539	100,00	100,00	100,00	100,00
Missione: 032.Servizi istituzionali e generali delle amministrazioni pubbliche								
002: Indirizzo politico	9.768	7.099	7.081	48	7,21	5,56	5,69	0,82
003: Servizi e affari generali per le amministrazioni di competenza	125.801	120.469	117.444	5.836	92,79	94,44	94,31	99,18
Totale	135.569	127.568	124.525	5.885	100,00	100,00	100,00	100,00

TRANSIZIONE ECOLOGICA

Categorie
Esercizio: 2020

Categorie	<i>in migliaia di euro</i>				<i>composizione percentuale</i>			
	Stanz.def. comp.	Impegni lordi	Pagato totale	Residui finali	Stanz. def. comp. (%)	Impegni lordi (%)	Pagato totale (%)	Residui finali (%)
Redditi da lavoro dipendente	61.708	51.488	51.134	378	3,51	3,01	3,58	0,03
di cui imposte pagate sulla produzione	3.492	2.954	2.956	0	0,20	0,17	0,21	0,00
Consumi intermedi	106.180	89.713	105.287	13.529	6,03	5,24	7,37	0,92
Trasferimenti di parte corrente	246.429	238.511	231.578	10.614	14,00	13,94	16,21	0,72
di cui alle amministrazioni pubbliche	191.811	186.198	179.789	10.081	10,90	10,88	12,58	0,68
Altre spese correnti	1.721	1.717	1.546	468	0,10	0,10	0,11	0,03
di cui interessi	1.234	1.234	1.234	0	0,07	0,07	0,09	0,00
SPESE CORRENTI	416.038	381.429	389.544	24.989	23,64	22,29	27,26	1,70
Investimenti fissi	374.646	374.321	283.459	483.446	21,29	21,87	19,84	32,83
Trasferimenti in c/capitale	123.458	123.458	68.294	148.053	7,02	7,21	4,78	10,06
Altre spese in c/capitale	5.000	5.000	7.126	7.874	0,28	0,29	0,50	0,53
SPESE IN CONTO CAPITALE	503.104	502.779	358.878	639.373	28,59	29,38	25,12	43,42
SPESE FINALI	919.142	884.208	748.422	664.362	52,23	51,67	52,38	45,12
Rimborso passività finanziarie	6.046	6.046	6.046	0	0,34	0,35	0,42	0,00
SPESE COMPLESSIVE	925.188	890.254	754.469	664.362	52,57	52,02	52,80	45,12

Ministero delle infrastrutture e dei trasporti

GLI STANZIAMENTI DI COMPETENZA PER MISSIONE/PROGRAMMA
INFRASTRUTTURE E MOBILITA' SOSTENIBILI

Le variazioni intervenute nell'esercizio: 2020 (valori in milioni)

Missione		007.Ordine pubblico e sicurezza				
Programma		007.Sicurezza e controllo nei mari, nei porti e sulle coste				
Codice	Categoria di Spesa	previsioni iniziali LB	atti amministrativi		assestamento	previsioni definitive
			DMC	DMT		
01	REDDITI DA LAVORO DIPENDENTE	610,8	0,0	9,9	0,0	620,7
02	CONSUMI INTERMEDI	80,8	0,4	3,1	0,0	84,3
03	IMPOSTE PAGATE SULLA PRODUZIONE	38,1	0,0	0,5	0,0	38,6
04	TRASFERIMENTI CORRENTI AD AMMINISTRAZIONI PUBBLICHE	0,0	0,0	0,0	0,0	0,0
05	TRASFERIMENTI CORRENTI A FAMIGLIE E ISTITUZIONI SOCIALI PRIVATE	0,0	0,0	0,0	0,0	0,0
07	TRASFERIMENTI CORRENTI A ESTERO	0,0	0,0	0,0	0,0	0,1
10	POSTE CORRETTIVE E COMPENSATIVE	5,0	0,0	0,0	0,0	5,0
12	ALTRE USCITE CORRENTI	0,0	0,0	0,3	0,0	0,3
21	INVESTIMENTI FISSI LORDI E ACQUISTI DI TERRENI	56,1	0,0	1,6	0,0	57,7
Totale programma		790,9	0,4	15,5	0,0	806,8

Missione		013.Diritto alla mobilita' e sviluppo dei sistemi di trasporto				
Programma		001.Sviluppo e sicurezza della mobilita' stradale				
Codice	Categoria di Spesa	previsioni iniziali LB	atti amministrativi		assestamento	previsioni definitive
			DMC	DMT		
01	REDDITI DA LAVORO DIPENDENTE	107,7	0,0	1,4	0,0	109,1
02	CONSUMI INTERMEDI	121,7	0,6	-0,1	0,9	123,0
03	IMPOSTE PAGATE SULLA PRODUZIONE	6,8	0,0	0,1	0,0	6,9
05	TRASFERIMENTI CORRENTI A FAMIGLIE E ISTITUZIONI SOCIALI PRIVATE	1,0	0,0	4,0	0,0	5,0
06	TRASFERIMENTI CORRENTI A IMPRESE	0,0	0,0	0,0	0,0	0,0
10	POSTE CORRETTIVE E COMPENSATIVE	0,6	0,0	0,0	0,3	0,9
12	ALTRE USCITE CORRENTI	0,0	0,0	0,0	0,0	0,0
21	INVESTIMENTI FISSI LORDI E ACQUISTI DI TERRENI	12,2	0,0	7,0	0,0	19,2
22	CONTRIBUTI AGLI INVESTIMENTI AD AMMINISTRAZIONI PUBBLICHE	1,8	0,0	0,0	0,0	1,8
23	CONTRIBUTI AGLI INVESTIMENTI AD IMPRESE	0,0	0,0	2,0	0,0	2,0
26	ALTRI TRASFERIMENTI IN CONTO CAPITALE	0,0	0,0	0,0	0,0	0,0
Totale programma		251,8	0,6	14,3	1,2	267,9

Missione		013.Diritto alla mobilità' e sviluppo dei sistemi di trasporto				
Programma		002.Autotrasporto ed intermodalita'				
Categoria di Spesa		previsioni iniziali LB	atti amministrativi		assestamento	previsioni definitive
			DMC	DMT		
01	REDDITI DA LAVORO DIPENDENTE	4,0	0,0	0,1	0,0	4,1
02	CONSUMI INTERMEDI	8,0	0,0	0,0	0,0	8,0
03	IMPOSTE PAGATE SULLA PRODUZIONE	0,3	0,0	0,0	0,0	0,3
04	TRASFERIMENTI CORRENTI AD AMMINISTRAZIONI PUBBLICHE	0,0	0,0	55,0	0,0	55,0
06	TRASFERIMENTI CORRENTI A IMPRESE	242,5	0,0	90,0	0,0	332,5
10	POSTE CORRETTIVE E COMPENSATIVE	0,0	0,0	0,0	0,0	0,0
12	ALTRE USCITE CORRENTI	0,0	0,0	0,0	0,0	0,0
21	INVESTIMENTI FISSI LORDI E ACQUISTI DI TERRENI	7,0	0,0	0,0	0,0	7,0
22	CONTRIBUTI AGLI INVESTIMENTI AD AMMINISTRAZIONI PUBBLICHE	5,2	0,0	50,0	0,0	55,2
23	CONTRIBUTI AGLI INVESTIMENTI AD IMPRESE	84,0	0,0	0,0	0,0	84,0
26	ALTRI TRASFERIMENTI IN CONTO CAPITALE	0,0	0,0	0,0	0,0	0,0
Totale programma		350,9	0,0	195,2	0,0	546,1

Missione		013.Diritto alla mobilità' e sviluppo dei sistemi di trasporto				
Programma		004.Sviluppo e sicurezza del trasporto aereo				
Categoria di Spesa		previsioni iniziali LB	atti amministrativi		assestamento	previsioni definitive
			DMC	DMT		
01	REDDITI DA LAVORO DIPENDENTE	2,4	0,0	0,1	0,0	2,5
02	CONSUMI INTERMEDI	0,4	0,0	0,0	0,0	0,4
03	IMPOSTE PAGATE SULLA PRODUZIONE	0,2	0,0	0,0	0,0	0,2
04	TRASFERIMENTI CORRENTI AD AMMINISTRAZIONI PUBBLICHE	29,0	0,0	0,0	0,0	29,0
05	TRASFERIMENTI CORRENTI A FAMIGLIE E ISTITUZIONI SOCIALI PRIVATE	0,0	0,0	0,0	0,0	0,0
06	TRASFERIMENTI CORRENTI A IMPRESE	30,0	0,0	130,0	0,0	160,0
12	ALTRE USCITE CORRENTI	9,0	0,0	0,0	0,0	9,0
21	INVESTIMENTI FISSI LORDI E ACQUISTI DI TERRENI	0,0	0,0	0,0	0,0	0,0
22	CONTRIBUTI AGLI INVESTIMENTI AD AMMINISTRAZIONI PUBBLICHE	15,0	0,0	0,0	0,0	15,0
Totale programma		86,0	0,0	130,1	0,0	216,1

Missione		013.Diritto alla mobilita' e sviluppo dei sistemi di trasporto				
Programma		005.Sistemi ferroviari, sviluppo e sicurezza del trasporto ferroviario				
Categoria di Spesa	previsioni iniziali LB	atti amministrativi		assestamento	previsioni definitive	
		DMC	DMT			
01	REDDITI DA LAVORO DIPENDENTE	3,3	0,0	0,2	0,0	3,4
02	CONSUMI INTERMEDI	0,6	0,1	0,0	0,0	0,7
03	IMPOSTE PAGATE SULLA PRODUZIONE	0,2	0,0	0,0	0,0	0,2
04	TRASFERIMENTI CORRENTI AD AMMINISTRAZIONI PUBBLICHE	31,0	0,0	-2,2	0,0	28,8
05	TRASFERIMENTI CORRENTI A FAMIGLIE E ISTITUZIONI SOCIALI PRIVATE	0,0	0,0	10,0	0,0	10,0
06	TRASFERIMENTI CORRENTI A IMPRESE	100,5	0,0	342,1	0,0	442,6
07	TRASFERIMENTI CORRENTI A ESTERO	0,3	0,0	0,0	0,0	0,3
12	ALTRE USCITE CORRENTI	0,0	0,0	0,0	0,0	0,0
21	INVESTIMENTI FISSI LORDI E ACQUISTI DI TERRENI	0,0	0,0	0,0	0,0	0,0
22	CONTRIBUTI AGLI INVESTIMENTI AD AMMINISTRAZIONI PUBBLICHE	8,0	0,0	3,0	0,0	11,0
23	CONTRIBUTI AGLI INVESTIMENTI AD IMPRESE	729,0	0,0	0,0	-100,0	629,0
26	ALTRI TRASFERIMENTI IN CONTO CAPITALE	0,0	0,0	0,0	0,0	0,0
Totale programma		872,9	0,1	353,0	-100,0	1.126,0

Missione		013.Diritto alla mobilita' e sviluppo dei sistemi di trasporto				
Programma		006.Sviluppo e sicurezza della mobilita' locale				
Categoria di Spesa	previsioni iniziali LB	atti amministrativi		assestamento	previsioni definitive	
		DMC	DMT			
01	REDDITI DA LAVORO DIPENDENTE	3,8	0,0	0,1	0,0	3,9
02	CONSUMI INTERMEDI	0,3	0,0	0,0	0,0	0,3
03	IMPOSTE PAGATE SULLA PRODUZIONE	0,2	0,0	0,0	0,0	0,3
04	TRASFERIMENTI CORRENTI AD AMMINISTRAZIONI PUBBLICHE	4.966,4	0,0	909,0	0,0	5.875,4
06	TRASFERIMENTI CORRENTI A IMPRESE	8,5	0,0	0,0	0,0	8,5
12	ALTRE USCITE CORRENTI	0,0	0,0	0,0	0,0	0,0
21	INVESTIMENTI FISSI LORDI E ACQUISTI DI TERRENI	614,1	0,0	-20,0	0,0	594,1
22	CONTRIBUTI AGLI INVESTIMENTI AD AMMINISTRAZIONI PUBBLICHE	405,3	0,0	36,0	-0,4	440,9
23	CONTRIBUTI AGLI INVESTIMENTI AD IMPRESE	109,5	0,0	-4,0	0,0	105,5
26	ALTRI TRASFERIMENTI IN CONTO CAPITALE	0,0	0,0	0,0	0,0	0,0
Totale programma		6.108,2	0,0	921,1	-0,4	7.028,9

Missione		013.Diritto alla mobilita' e sviluppo dei sistemi di trasporto				
Programma		009.Sviluppo e sicurezza della navigazione e del trasporto marittimo e per vie d'acqua interne				
Categoria di Spesa		previsioni iniziali LB	atti amministrativi		assestamento	previsioni definitive
			DMC	DMT		
01	REDDITI DA LAVORO DIPENDENTE	6,0	0,0	0,1	0,0	6,1
02	CONSUMI INTERMEDI	25,4	0,0	0,0	0,0	25,4
03	IMPOSTE PAGATE SULLA PRODUZIONE	0,4	0,0	0,0	0,0	0,4
04	TRASFERIMENTI CORRENTI AD AMMINISTRAZIONI PUBBLICHE	0,7	0,0	73,6	0,0	74,3
05	TRASFERIMENTI CORRENTI A FAMIGLIE E ISTITUZIONI SOCIALI PRIVATE	0,0	0,0	1,0	0,0	1,0
06	TRASFERIMENTI CORRENTI A IMPRESE	176,5	0,0	50,0	0,0	226,5
07	TRASFERIMENTI CORRENTI A ESTERO	0,8	0,0	0,0	0,0	0,8
12	ALTRE USCITE CORRENTI	0,0	0,0	0,0	0,0	0,0
21	INVESTIMENTI FISSI LORDI E ACQUISTI DI TERRENI	21,7	0,0	0,0	0,5	22,2
22	CONTRIBUTI AGLI INVESTIMENTI AD AMMINISTRAZIONI PUBBLICHE	298,3	0,0	0,0	-0,1	298,2
23	CONTRIBUTI AGLI INVESTIMENTI AD IMPRESE	16,7	0,0	0,0	0,0	16,7
26	ALTRI TRASFERIMENTI IN CONTO CAPITALE	0,0	0,0	0,0	0,0	0,0
Totale programma		546,4	0,0	124,8	0,4	671,6

Missione		014.Infrastrutture pubbliche e logistica				
Programma		005.Sistemi idrici, idraulici ed elettrici				
Categoria di Spesa		previsioni iniziali LB	atti amministrativi		assestamento	previsioni definitive
			DMC	DMT		
01	REDDITI DA LAVORO DIPENDENTE	7,0	0,0	0,4	0,0	7,4
02	CONSUMI INTERMEDI	6,3	0,0	0,0	0,0	6,3
03	IMPOSTE PAGATE SULLA PRODUZIONE	0,4	0,0	0,0	0,0	0,5
12	ALTRE USCITE CORRENTI	0,0	0,0	0,0	0,0	0,0
21	INVESTIMENTI FISSI LORDI E ACQUISTI DI TERRENI	2,9	0,0	0,0	0,0	2,9
22	CONTRIBUTI AGLI INVESTIMENTI AD AMMINISTRAZIONI PUBBLICHE	174,8	0,0	0,0	0,0	174,8
23	CONTRIBUTI AGLI INVESTIMENTI AD IMPRESE	0,0	0,0	0,0	0,0	0,0
26	ALTRI TRASFERIMENTI IN CONTO CAPITALE	0,0	0,0	0,0	0,0	0,0
Totale programma		191,4	0,0	0,5	0,0	191,9

Missione		014.Infrastrutture pubbliche e logistica				
Programma		009.Sicurezza, vigilanza e regolamentazione in materia di opere pubbliche e delle costruzioni				
Categoria di Spesa	previsioni iniziali LB	atti amministrativi		assestamento	previsioni definitive	
		DMC	DMT			
01	REDDITI DA LAVORO DIPENDENTE	4,3	0,0	0,3	0,0	4,6
02	CONSUMI INTERMEDI	1,9	0,0	0,0	0,0	1,9
03	IMPOSTE PAGATE SULLA PRODUZIONE	0,3	0,0	0,0	0,0	0,3
12	ALTRE USCITE CORRENTI	0,0	0,0	0,0	0,0	0,0
21	INVESTIMENTI FISSI LORDI E ACQUISTI DI TERRENI	0,0	0,0	0,0	0,0	0,0
Totale programma		6,5	0,0	0,3	0,0	6,8

Missione		014.Infrastrutture pubbliche e logistica				
Programma		010.Opere strategiche, edilizia statale ed interventi speciali e per pubbliche calamita'				
Categoria di Spesa	previsioni iniziali LB	atti amministrativi		assestamento	previsioni definitive	
		DMC	DMT			
01	REDDITI DA LAVORO DIPENDENTE	71,5	0,0	1,1	0,0	72,6
02	CONSUMI INTERMEDI	12,2	1,1	-0,8	0,0	12,5
03	IMPOSTE PAGATE SULLA PRODUZIONE	4,5	0,0	0,1	0,0	4,6
06	TRASFERIMENTI CORRENTI A IMPRESE	0,0	0,0	0,0	0,0	0,0
12	ALTRE USCITE CORRENTI	0,0	0,0	0,0	0,0	0,0
21	INVESTIMENTI FISSI LORDI E ACQUISTI DI TERRENI	221,0	0,0	0,0	1,5	222,5
22	CONTRIBUTI AGLI INVESTIMENTI AD AMMINISTRAZIONI PUBBLICHE	185,2	0,0	44,0	0,4	229,6
23	CONTRIBUTI AGLI INVESTIMENTI AD IMPRESE	65,1	0,0	0,0	0,0	65,1
24	CONTRIBUTI AGLI INVESTIMENTI A FAMIGLIE E ISTITUZIONI SOCIALI PRIVATE	3,7	0,0	0,0	0,0	3,7
25	CONTRIBUTI AGLI INVESTIMENTI A ESTERO	0,1	0,0	0,0	0,0	0,1
26	ALTRI TRASFERIMENTI IN CONTO CAPITALE	1.104,7	0,0	70,6	0,0	1.175,3
31	ACQUISIZIONI DI ATTIVITA' FINANZIARIE	0,0	0,0	0,4	0,0	0,4
Totale programma		1.668,0	1,1	115,4	1,9	1.786,4

Missione		014.Infrastrutture pubbliche e logistica				
Programma		011.Sistemi stradali, autostradali ed intermodali				
Categoria di Spesa		previsioni iniziali LB	atti amministrativi		assestamento	previsioni definitive
			DMC	DMT		
01	REDDITI DA LAVORO DIPENDENTE	15,5	0,0	0,4	0,0	15,9
02	CONSUMI INTERMEDI	11,9	0,8	0,0	0,0	12,7
03	IMPOSTE PAGATE SULLA PRODUZIONE	1,0	0,0	0,0	0,0	1,0
04	TRASFERIMENTI CORRENTI AD AMMINISTRAZIONI PUBBLICHE	0,0	0,0	1,0	0,0	1,0
05	TRASFERIMENTI CORRENTI A FAMIGLIE E ISTITUZIONI SOCIALI PRIVATE	0,0	0,0	0,0	0,0	0,0
12	ALTRE USCITE CORRENTI	0,0	0,0	0,0	0,0	0,0
21	INVESTIMENTI FISSI LORDI E ACQUISTI DI TERRENI	76,1	0,0	5,0	0,0	81,1
22	CONTRIBUTI AGLI INVESTIMENTI AD AMMINISTRAZIONI PUBBLICHE	4.501,5	0,0	33,0	0,0	4.534,5
23	CONTRIBUTI AGLI INVESTIMENTI AD IMPRESE	40,0	0,0	0,0	0,0	40,0
26	ALTRI TRASFERIMENTI IN CONTO CAPITALE	0,0	0,0	0,0	0,0	0,0
Totale programma		4.645,9	0,8	39,5	0,0	4.686,2

Missione		019.Casa e assetto urbanistico				
Programma		002.Politiche abitative, urbane e territoriali				
Categoria di Spesa		previsioni iniziali LB	atti amministrativi		assestamento	previsioni definitive
			DMC	DMT		
01	REDDITI DA LAVORO DIPENDENTE	2,4	0,0	0,1	0,0	2,5
02	CONSUMI INTERMEDI	0,1	0,0	0,0	0,0	0,1
03	IMPOSTE PAGATE SULLA PRODUZIONE	0,2	0,0	0,0	0,0	0,2
04	TRASFERIMENTI CORRENTI AD AMMINISTRAZIONI PUBBLICHE	69,5	0,0	160,0	0,0	229,5
05	TRASFERIMENTI CORRENTI A FAMIGLIE E ISTITUZIONI SOCIALI PRIVATE	0,0	0,0	0,0	0,0	0,0
06	TRASFERIMENTI CORRENTI A IMPRESE	52,1	0,0	0,0	0,0	52,1
12	ALTRE USCITE CORRENTI	0,0	0,0	0,0	0,0	0,0
21	INVESTIMENTI FISSI LORDI E ACQUISTI DI TERRENI	24,7	0,0	0,0	0,0	24,7
22	CONTRIBUTI AGLI INVESTIMENTI AD AMMINISTRAZIONI PUBBLICHE	12,2	0,0	1,0	0,0	13,2
23	CONTRIBUTI AGLI INVESTIMENTI AD IMPRESE	8,3	0,0	-0,4	0,0	8,0
26	ALTRI TRASFERIMENTI IN CONTO CAPITALE	0,0	0,0	0,0	0,0	0,0
Totale programma		169,6	0,0	160,7	0,0	330,3

Missione		032.Servizi istituzionali e generali delle amministrazioni pubbliche				
Programma		002.Indirizzo politico				
Categoria di Spesa	previsioni iniziali LB	atti amministrativi		assestamento	previsioni definitive	
		DMC	DMT			
01	REDDITI DA LAVORO DIPENDENTE	11,4	0,0	0,1	0,0	11,5
02	CONSUMI INTERMEDI	4,3	0,1	0,0	0,0	4,4
03	IMPOSTE PAGATE SULLA PRODUZIONE	0,6	0,0	0,0	0,0	0,6
04	TRASFERIMENTI CORRENTI AD AMMINISTRAZIONI PUBBLICHE	0,0	0,0	0,0	0,0	0,0
12	ALTRE USCITE CORRENTI	0,0	0,0	0,0	0,0	0,0
21	INVESTIMENTI FISSI LORDI E ACQUISTI DI TERRENI	0,1	0,0	0,0	0,0	0,1
26	ALTRI TRASFERIMENTI IN CONTO CAPITALE	0,0	0,0	0,0	0,0	0,0
Totale programma		16,3	0,1	0,1	0,0	16,6

Missione		032.Servizi istituzionali e generali delle amministrazioni pubbliche				
Programma		003.Servizi e affari generali per le amministrazioni di competenza				
Categoria di Spesa	previsioni iniziali LB	atti amministrativi		assestamento	previsioni definitive	
		DMC	DMT			
01	REDDITI DA LAVORO DIPENDENTE	30,2	0,0	-0,7	-1,0	28,6
02	CONSUMI INTERMEDI	14,3	-3,1	0,0	0,0	11,2
03	IMPOSTE PAGATE SULLA PRODUZIONE	1,2	0,0	0,0	0,0	1,2
04	TRASFERIMENTI CORRENTI AD AMMINISTRAZIONI PUBBLICHE	1,2	0,0	0,0	0,0	1,2
09	INTERESSI PASSIVI E REDDITI DA CAPITALE	0,2	0,0	0,0	0,0	0,2
10	POSTE CORRETTIVE E COMPENSATIVE	0,0	0,0	1,0	0,0	1,0
12	ALTRE USCITE CORRENTI	15,0	0,0	1,0	0,8	16,8
21	INVESTIMENTI FISSI LORDI E ACQUISTI DI TERRENI	0,6	0,0	0,0	0,0	0,6
26	ALTRI TRASFERIMENTI IN CONTO CAPITALE	0,0	0,0	0,0	0,0	0,0
Totale programma		62,7	-3,1	1,4	-0,1	60,8

INFRASTRUTTURE E MOBILITA' SOSTENIBILI

Missioni e programmi

Esercizio: 2020

	in migliaia di euro				composizione percentuale			
	Stanz.def. comp.	Impegni lordi	Pagato totale	Residui finali	Stanz.def. comp.(%)	Impegni lordi (%)	Pagato totale (%)	Residui finali (%)
Missione: 007.Ordine pubblico e sicurezza								
007: Sicurezza e controllo nei mari, nei porti e sulle coste	861.718	827.794	857.842	86.237	100,00	100,00	100,00	100,00
Totale	861.718	827.794	857.842	86.237	100,00	100,00	100,00	100,00
Missione: 013.Diritto alla mobilita' e sviluppo dei sistemi di trasporto								
001: Sviluppo e sicurezza della mobilita' stradale	294.777	278.639	271.588	96.052	2,92	2,79	3,30	1,68
002: Autotrasporto ed intermodalita'	548.414	543.922	404.476	403.584	5,44	5,45	4,91	7,04
004: Sviluppo e sicurezza del trasporto aereo	220.417	185.069	90.981	181.268	2,19	1,85	1,11	3,16
005: Sistemi ferroviari, sviluppo e sicurezza del trasporto ferroviario	1.213.600	1.183.836	1.006.138	820.398	12,04	11,86	12,23	14,32
006: Sviluppo e sicurezza della mobilita' locale	7.115.311	7.113.557	6.041.525	3.299.286	70,60	71,28	73,41	57,57
009: Sviluppo e sicurezza della navigazione e del trasporto marittimo e per vie d'acqua interne	685.990	675.165	415.262	930.057	6,81	6,77	5,05	16,23
Totale	10.078.509	9.980.189	8.229.969	5.730.645	100,00	100,00	100,00	100,00
Missione: 014.Infrastrutture pubbliche e logistica								
005: Sistemi idrici, idraulici ed elettrici	193.513	115.796	69.768	204.554	2,84	1,74	2,10	1,57
009: Sicurezza, vigilanza e regolamentazione in materia di opere pubbliche e delle costruzioni	7.500	6.529	5.315	2.065	0,11	0,10	0,16	0,02
010: Opere strategiche, edilizia statale ed interventi speciali e per pubbliche calamita'	1.874.746	1.837.719	1.276.948	3.548.315	27,53	27,56	38,44	27,18
011: Sistemi stradali, autostradali ed intermodali	4.735.210	4.708.246	1.970.082	9.297.723	69,52	70,61	59,30	71,23
Totale	6.810.969	6.668.290	3.322.114	13.052.657	100,00	100,00	100,00	100,00
Missione: 019.Casa e assetto urbanistico								
002: Politiche abitative, urbane e territoriali	385.957	382.641	450.767	183.383	100,00	100,00	100,00	100,00
Totale	385.957	382.641	450.767	183.383	100,00	100,00	100,00	100,00
Missione: 032.Servizi istituzionali e generali delle amministrazioni pubbliche								
002: Indirizzo politico	19.420	16.099	14.899	2.327	23,90	20,74	17,86	22,18
003: Servizi e affari generali per le amministrazioni di competenza	61.833	61.530	68.541	8.165	76,10	79,26	82,14	77,82
Totale	81.253	77.629	83.440	10.492	100,00	100,00	100,00	100,00

INFRASTRUTTURE E MOBILITA' SOSTENIBILI

Categorie
Esercizio: 2020

Categorie	<i>in migliaia di euro</i>				<i>composizione percentuale</i>			
	Stanz.def. comp.	Impegni lordi	Pagato totale	Residui finali	Stanz. def. comp. (%)	Impegni lordi (%)	Pagato totale (%)	Residui finali (%)
Redditi da lavoro dipendente	976.951	949.403	949.552	9.900	5,36	5,29	7,34	0,05
di cui imposte pagate sulla produzione	57.299	54.457	54.455	7	0,31	0,30	0,42	0,00
Consumi intermedi	319.535	288.905	268.833	62.457	1,75	1,61	2,08	0,33
Trasferimenti di parte corrente	7.614.476	7.542.407	6.910.479	1.060.061	41,80	42,05	53,39	5,56
di cui alle amministrazioni pubbliche	6.373.943	6.370.166	5.981.583	598.734	34,99	35,52	46,21	3,14
Altre spese correnti	36.859	36.494	39.749	9.495	0,20	0,20	0,31	0,05
di cui interessi	209	11	10	1	0,00	0,00	0,00	0,00
SPESE CORRENTI	8.947.820	8.817.209	8.168.613	1.141.912	49,11	49,16	63,11	5,99
Investimenti fissi	1.125.640	1.084.614	467.114	1.823.954	6,18	6,05	3,61	9,57
Trasferimenti in c/capitale	2.240.895	2.229.983	1.640.312	4.180.134	12,30	12,43	12,67	21,93
Altre spese in c/capitale	350	350	0	350	0,00	0,00	0,00	0,00
SPESE IN CONTO CAPITALE	3.366.885	3.314.948	2.107.426	6.004.437	18,48	18,48	16,28	31,50
SPESE FINALI	12.314.706	12.132.156	10.276.039	7.146.350	67,59	67,64	79,39	37,49
SPESE COMPLESSIVE	12.314.706	12.132.156	10.276.039	7.146.350	67,59	67,64	79,39	37,49

Ministero della difesa

GLI STANZIAMENTI DI COMPETENZA PER MISSIONE/PROGRAMMA
DIFESA

Le variazioni intervenute nell'esercizio: 2020 (valori in milioni)

Missione		005.Difesa e sicurezza del territorio				
Programma		001.Approntamento e impiego Carabinieri per la difesa e la sicurezza				
Categoria di Spesa		previsioni iniziali LB	atti amministrativi		assestamento	previsioni definitive
			DMC	DMT		
01	REDDITI DA LAVORO DIPENDENTE	5.746,6	0,5	457,3	-1,2	6.203,2
02	CONSUMI INTERMEDI	240,7	-4,1	41,1	-2,3	275,5
03	IMPOSTE PAGATE SULLA PRODUZIONE	367,3	0,0	28,9	0,0	396,2
05	TRASFERIMENTI CORRENTI A FAMIGLIE E ISTITUZIONI SOCIALI PRIVATE	0,0	0,0	0,0	0,0	0,0
09	INTERESSI PASSIVI E REDDITI DA CAPITALE	0,1	0,0	0,0	0,0	0,1
10	POSTE CORRETTIVE E COMPENSATIVE	82,5	0,0	0,0	0,0	82,5
12	ALTRE USCITE CORRENTI	3,0	0,0	0,0	0,0	3,0
21	INVESTIMENTI FISSI LORDI E ACQUISTI DI TERRENI	127,6	4,0	2,2	0,0	133,8
Totale programma		6.567,8	0,3	529,5	-3,4	7.094,2

Missione		005.Difesa e sicurezza del territorio				
Programma		002.Approntamento e impiego delle forze terrestri				
Categoria di Spesa		previsioni iniziali LB	atti amministrativi		assestamento	previsioni definitive
			DMC	DMT		
01	REDDITI DA LAVORO DIPENDENTE	4.775,1	-1,7	314,4	6,5	5.094,3
02	CONSUMI INTERMEDI	194,2	10,1	224,3	2,6	431,2
03	IMPOSTE PAGATE SULLA PRODUZIONE	298,0	0,0	16,7	0,6	315,2
10	POSTE CORRETTIVE E COMPENSATIVE	150,0	0,0	0,0	0,0	150,0
12	ALTRE USCITE CORRENTI	0,3	0,0	0,6	0,0	0,9
21	INVESTIMENTI FISSI LORDI E ACQUISTI DI TERRENI	15,5	0,0	7,7	0,0	23,2
Totale programma		5.433,1	8,4	563,6	9,7	6.014,8

Missione		005.Difesa e sicurezza del territorio				
Programma		003.Approntamento e impiego delle forze marittime				
Categoria di Spesa		previsioni iniziali LB	atti amministrativi		assestamento	previsioni definitive
			DMC	DMT		
01	REDDITI DA LAVORO DIPENDENTE	1.842,7	-0,1	63,0	9,0	1.914,6
02	CONSUMI INTERMEDI	112,1	3,4	94,6	0,8	210,9
03	IMPOSTE PAGATE SULLA PRODUZIONE	115,3	0,0	4,4	0,9	120,6
07	TRASFERIMENTI CORRENTI A ESTERO	0,1	0,0	0,0	0,0	0,1
10	POSTE CORRETTIVE E COMPENSATIVE	56,0	0,0	0,0	0,0	56,0
12	ALTRE USCITE CORRENTI	0,1	0,0	0,0	0,0	0,2
21	INVESTIMENTI FISSI LORDI E ACQUISTI DI TERRENI	5,0	0,4	11,6	0,0	17,0
Totale programma		2.131,2	3,8	173,6	10,7	2.319,3

Missione		005.Difesa e sicurezza del territorio				
Programma		004.Approntamento e impiego delle forze aeree				
Categoria di Spesa		previsioni iniziali LB	atti amministrativi		assestamento	previsioni definitive
			DMC	DMT		
01	REDDITI DA LAVORO DIPENDENTE	2.383,6	-0,4	60,4	15,3	2.458,9
02	CONSUMI INTERMEDI	178,3	51,4	119,3	1,9	350,8
03	IMPOSTE PAGATE SULLA PRODUZIONE	149,6	0,0	3,7	1,0	154,3
10	POSTE CORRETTIVE E COMPENSATIVE	55,0	0,0	0,0	0,0	55,0
12	ALTRE USCITE CORRENTI	0,1	0,0	0,1	0,0	0,2
21	INVESTIMENTI FISSI LORDI E ACQUISTI DI TERRENI	19,3	0,0	14,0	0,0	33,4
Totale programma		2.785,9	51,0	197,5	18,2	3.052,6

Missione		005.Difesa e sicurezza del territorio				
Programma		006.Pianificazione generale delle Forze Armate e approvvigionamenti militari				
Categoria di Spesa		previsioni iniziali LB	atti amministrativi		assestamento	previsioni definitive
			DMC	DMT		
01	REDDITI DA LAVORO DIPENDENTE	772,7	-1,7	94,1	-26,0	839,1
02	CONSUMI INTERMEDI	538,5	112,0	115,9	4,6	770,9
03	IMPOSTE PAGATE SULLA PRODUZIONE	43,8	0,0	4,0	-1,5	46,3
04	TRASFERIMENTI CORRENTI AD AMMINISTRAZIONI PUBBLICHE	0,0	0,0	0,7	0,0	0,7
05	TRASFERIMENTI CORRENTI A FAMIGLIE E ISTITUZIONI SOCIALI PRIVATE	1,3	0,1	0,0	0,0	1,4
09	INTERESSI PASSIVI E REDDITI DA CAPITALE	0,3	0,0	0,0	0,0	0,3
10	POSTE CORRETTIVE E COMPENSATIVE	60,4	0,0	0,5	0,0	60,9
12	ALTRE USCITE CORRENTI	75,7	0,0	287,7	0,0	363,4
21	INVESTIMENTI FISSI LORDI E ACQUISTI DI TERRENI	2.814,7	8,4	125,0	1,3	2.949,5
24	CONTRIBUTI AGLI INVESTIMENTI A FAMIGLIE E ISTITUZIONI SOCIALI PRIVATE	0,0	0,0	0,0	0,0	0,0
25	CONTRIBUTI AGLI INVESTIMENTI A ESTERO	52,9	0,0	0,0	0,0	52,9
26	ALTRI TRASFERIMENTI IN CONTO CAPITALE	0,0	0,0	0,0	0,0	0,0
31	ACQUISIZIONI DI ATTIVITA' FINANZIARIE	0,0	0,0	0,0	0,0	0,0
Totale programma		4.360,1	118,9	627,9	-21,6	5.085,4

Missione		018.Sviluppo sostenibile e tutela del territorio e dell'ambiente				
Programma		017.Approntamento e impiego Carabinieri per la tutela forestale, ambientale e agroalimentare				
Categoria di Spesa	previsioni iniziali LB	atti amministrativi		assestamento	previsioni definitive	
		DMC	DMT			
01	REDDITI DA LAVORO DIPENDENTE	415,1	-1,1	15,5	-0,4	429,1
02	CONSUMI INTERMEDI	24,0	0,1	0,0	0,0	24,1
03	IMPOSTE PAGATE SULLA PRODUZIONE	24,9	0,0	0,9	0,0	25,8
04	TRASFERIMENTI CORRENTI AD AMMINISTRAZIONI PUBBLICHE	0,0	0,0	0,0	0,0	0,0
05	TRASFERIMENTI CORRENTI A FAMIGLIE E ISTITUZIONI SOCIALI PRIVATE	0,0	0,0	0,0	0,0	0,0
09	INTERESSI PASSIVI E REDDITI DA CAPITALE	0,0	0,0	0,0	0,0	0,0
12	ALTRE USCITE CORRENTI	0,4	0,0	0,0	0,0	0,4
21	INVESTIMENTI FISSI LORDI E ACQUISTI DI TERRENI	5,4	1,0	0,0	0,0	6,4
26	ALTRI TRASFERIMENTI IN CONTO CAPITALE	0,0	0,0	0,0	0,0	0,0
Totale programma		469,7	0,0	16,4	-0,4	485,8

Missione		032.Servizi istituzionali e generali delle amministrazioni pubbliche				
Programma		002.Indirizzo politico				
Categoria di Spesa	previsioni iniziali LB	atti amministrativi		assestamento	previsioni definitive	
		DMC	DMT			
01	REDDITI DA LAVORO DIPENDENTE	24,0	0,0	1,6	-0,4	25,1
02	CONSUMI INTERMEDI	0,9	0,1	0,0	0,0	1,0
03	IMPOSTE PAGATE SULLA PRODUZIONE	1,5	0,0	0,1	-0,1	1,6
12	ALTRE USCITE CORRENTI	0,0	0,0	0,0	0,0	0,0
21	INVESTIMENTI FISSI LORDI E ACQUISTI DI TERRENI	0,0	0,0	0,0	0,0	0,0
26	ALTRI TRASFERIMENTI IN CONTO CAPITALE	0,0	0,0	0,0	0,0	0,0
Totale programma		26,5	0,1	1,7	-0,5	27,8

Missione		032.Servizi istituzionali e generali delle amministrazioni pubbliche				
Programma		003.Servizi e affari generali per le amministrazioni di competenza				
Categoria di Spesa		previsioni iniziali LB	atti amministrativi		assestamento	previsioni definitive
			DMC	DMT		
01	REDDITI DA LAVORO DIPENDENTE	199,0	7,1	-3,5	-8,6	194,0
02	CONSUMI INTERMEDI	295,6	-189,7	-0,2	-2,8	102,9
03	IMPOSTE PAGATE SULLA PRODUZIONE	3,1	0,0	-0,1	-0,5	2,5
04	TRASFERIMENTI CORRENTI AD AMMINISTRAZIONI PUBBLICHE	17,0	0,0	0,0	0,0	17,0
07	TRASFERIMENTI CORRENTI A ESTERO	165,2	0,0	0,0	0,0	165,2
12	ALTRE USCITE CORRENTI	1,4	0,0	0,0	0,0	1,4
21	INVESTIMENTI FISSI LORDI E ACQUISTI DI TERRENI	24,4	0,0	0,0	0,0	24,4
Totale programma		705,7	-182,6	-3,8	-11,9	507,3

Missione		032.Servizi istituzionali e generali delle amministrazioni pubbliche				
Programma		006.Interventi non direttamente connessi con l'operativita' dello Strumento Militare				
Categoria di Spesa		previsioni iniziali LB	atti amministrativi		assestamento	previsioni definitive
			DMC	DMT		
01	REDDITI DA LAVORO DIPENDENTE	330,9	0,0	0,1	-0,4	330,6
04	TRASFERIMENTI CORRENTI AD AMMINISTRAZIONI PUBBLICHE	33,1	0,0	0,0	0,3	33,4
05	TRASFERIMENTI CORRENTI A FAMIGLIE E ISTITUZIONI SOCIALI PRIVATE	72,2	0,0	2,3	0,0	74,4
12	ALTRE USCITE CORRENTI	25,7	0,0	0,0	0,0	25,7
Totale programma		461,9	0,0	2,4	0,0	464,2

DIFESA
Missioni e programmi
Esercizio: 2020

	<i>in migliaia di euro</i>				<i>composizione percentuale</i>			
	Stanz.def. comp.	Impegni lordi	Pagato totale	Residui finali	Stanz.def. comp.(%)	Impegni lordi (%)	Pagato totale (%)	Residui finali (%)
Missione: 005.Difesa e sicurezza del territorio								
001: Approntamento e impiego Carabinieri per la difesa e la sicurezza	7.465.145	7.369.508	7.446.810	110.533	30,50	30,69	30,73	8,78
002: Approntamento e impiego delle forze terrestri	6.244.262	6.125.224	6.119.875	102.177	25,51	25,51	25,26	8,12
003: Approntamento e impiego delle forze marittime	2.412.682	2.367.401	2.375.521	65.466	9,86	9,86	9,80	5,20
004: Approntamento e impiego delle forze aeree	3.151.102	3.091.913	3.079.529	90.649	12,87	12,88	12,71	7,20
006: Pianificazione generale delle Forze Armate e approvvigionamenti militari	5.206.082	5.060.145	5.207.702	889.560	21,27	21,07	21,49	70,69
Totale	24.479.272	24.014.190	24.229.438	1.258.385	100,00	100,00	100,00	100,00
Missione: 018.Sviluppo sostenibile e tutela del territorio e dell'ambiente								
017: Approntamento e impiego Carabinieri per la tutela forestale, ambientale e agroalimentare	532.742	520.588	523.840	9.989	100,00	100,00	100,00	100,00
Totale	532.742	520.588	523.840	9.989	100,00	100,00	100,00	100,00
Missione: 032.Servizi istituzionali e generali delle amministrazioni pubbliche								
002: Indirizzo politico	29.016	25.206	25.197	49	2,97	2,87	2,91	0,33
003: Servizi e affari generali per le amministrazioni di competenza	471.743	455.820	447.394	11.508	48,26	51,94	51,62	77,12
006: Interventi non direttamente connessi con l'operativita' dello Strumento Militare	476.794	396.599	394.132	3.366	48,77	45,19	45,47	22,55
Totale	977.554	877.625	866.723	14.923	100,00	100,00	100,00	100,00

DIFESA
Categorie
Esercizio: 2020

Categorie	<i>in migliaia di euro</i>				<i>composizione percentuale</i>			
	Stanz.def. comp.	Impegni lordi	Pagato totale	Residui finali	Stanz. def. comp. (%)	Impegni lordi (%)	Pagato totale (%)	Residui finali (%)
Redditi da lavoro dipendente	19.290.892	18.905.812	18.949.646	100.086	74,23	74,40	73,96	7,80
di cui imposte pagate sulla produzione	1.111.132	1.087.587	1.091.788	3.532	4,28	4,28	4,26	0,28
Consumi intermedi	2.244.580	2.177.388	2.110.578	334.505	8,64	8,57	8,24	26,07
Trasferimenti di parte corrente	310.388	297.438	294.707	3.238	1,19	1,17	1,15	0,25
di cui alle amministrazioni pubbliche	67.483	54.905	53.881	1.499	0,26	0,22	0,21	0,12
Altre spese correnti	794.663	770.294	770.326	673	3,06	3,03	3,01	0,05
di cui interessi	333	182	179	3	0,00	0,00	0,00	0,00
SPESE CORRENTI	22.640.524	22.150.932	22.125.257	438.503	87,11	87,17	86,36	34,17
Investimenti fissi	3.294.275	3.206.701	3.444.365	838.144	12,68	12,62	13,44	65,31
Trasferimenti in c/capitale	52.916	52.916	50.379	2.605	0,20	0,21	0,20	0,20
Altre spese in c/capitale	1.854	1.854	0	4.046	0,01	0,01	0,00	0,32
SPESE IN CONTO CAPITALE	3.349.045	3.261.471	3.494.744	844.794	12,89	12,83	13,64	65,83
SPESE FINALI	25.989.569	25.412.403	25.620.001	1.283.297	100,00	100,00	100,00	100,00
SPESE COMPLESSIVE	25.989.569	25.412.403	25.620.001	1.283.297	100,00	100,00	100,00	100,00

Ministero delle politiche agricole alimentari,
forestali
e del turismo

GLI STANZIAMENTI DI COMPETENZA PER MISSIONE/PROGRAMMA

POLITICHE AGRICOLE ALIMENTARI E FORESTALI

Le variazioni intervenute nell'esercizio: 2020 (valori in milioni)

Missione		009.Agricoltura, politiche agroalimentari e pesca				
Programma		002.Politiche europee ed internazionali e dello sviluppo rurale				
Categoria di Spesa		previsioni iniziali LB	atti amministrativi		assestamento	previsioni definitive
			DMC	DMT		
01	REDDITI DA LAVORO DIPENDENTE	9,6	0,0	0,7	0,0	10,3
02	CONSUMI INTERMEDI	3,9	0,0	0,0	0,0	3,9
03	IMPOSTE PAGATE SULLA PRODUZIONE	0,6	0,0	0,1	0,0	0,6
04	TRASFERIMENTI CORRENTI AD AMMINISTRAZIONI PUBBLICHE	130,3	0,1	50,0	0,0	180,4
05	TRASFERIMENTI CORRENTI A FAMIGLIE E ISTITUZIONI SOCIALI PRIVATE	0,0	0,0	0,0	0,0	0,0
06	TRASFERIMENTI CORRENTI A IMPRESE	2,7	0,0	48,2	0,0	50,9
07	TRASFERIMENTI CORRENTI A ESTERO	0,3	0,0	0,0	0,0	0,3
12	ALTRE USCITE CORRENTI	0,1	0,0	0,0	0,0	0,1
21	INVESTIMENTI FISSI LORDI E ACQUISTI DI TERRENI	54,2	0,0	0,0	0,0	54,2
22	CONTRIBUTI AGLI INVESTIMENTI AD AMMINISTRAZIONI PUBBLICHE	102,0	0,0	8,4	0,0	110,4
23	CONTRIBUTI AGLI INVESTIMENTI AD IMPRESE	228,9	0,0	440,4	0,0	669,3
24	CONTRIBUTI AGLI INVESTIMENTI A FAMIGLIE E ISTITUZIONI SOCIALI PRIVATE	0,0	0,0	0,0	0,0	0,0
26	ALTRI TRASFERIMENTI IN CONTO CAPITALE	0,0	0,0	0,0	0,0	0,0
31	ACQUISIZIONI DI ATTIVITA' FINANZIARIE	0,0	0,0	10,0	0,0	10,0
Totale programma		532,4	0,1	557,8	0,0	1.090,4

Missione		009.Agricoltura, politiche agroalimentari e pesca				
Programma		005.Vigilanza, prevenzione e repressione frodi nel settore agricolo, agroalimentare, agroindustriale e forestale				
Categoria di Spesa		previsioni iniziali LB	atti amministrativi		assestamento	previsioni definitive
			DMC	DMT		
01	REDDITI DA LAVORO DIPENDENTE	36,5	0,0	1,7	0,0	38,3
02	CONSUMI INTERMEDI	7,8	0,3	0,0	0,0	8,1
03	IMPOSTE PAGATE SULLA PRODUZIONE	2,2	0,0	0,0	0,0	2,2
06	TRASFERIMENTI CORRENTI A IMPRESE	0,0	0,0	0,0	0,0	0,0
12	ALTRE USCITE CORRENTI	0,4	0,0	0,0	0,0	0,4
21	INVESTIMENTI FISSI LORDI E ACQUISTI DI TERRENI	3,0	0,0	2,7	0,0	5,6
Totale programma		49,8	0,3	4,4	0,0	54,6

Missione		009.Agricoltura, politiche agroalimentari e pesca				
Programma		006.Politiche competitive, della qualità agroalimentare, della pesca, dell'ippica e mezzi tecnici di produzione				
Categoria di Spesa	previsioni iniziali LB	atti amministrativi		assestamento	previsioni definitive	
		DMC	DMT			
01	REDDITI DA LAVORO DIPENDENTE	14,1	0,0	0,3	0,0	14,5
02	CONSUMI INTERMEDI	37,0	0,1	0,1	0,0	37,2
03	IMPOSTE PAGATE SULLA PRODUZIONE	0,8	0,0	0,0	0,0	0,9
04	TRASFERIMENTI CORRENTI AD AMMINISTRAZIONI PUBBLICHE	178,4	0,0	0,0	0,0	178,4
05	TRASFERIMENTI CORRENTI A FAMIGLIE E ISTITUZIONI SOCIALI PRIVATE	0,5	0,0	1,1	0,0	1,6
06	TRASFERIMENTI CORRENTI A IMPRESE	158,0	0,0	384,5	0,0	542,5
07	TRASFERIMENTI CORRENTI A ESTERO	0,2	0,0	0,0	0,0	0,2
12	ALTRE USCITE CORRENTI	0,1	0,0	0,0	0,0	0,1
21	INVESTIMENTI FISSI LORDI E ACQUISTI DI TERRENI	6,2	0,0	5,4	0,0	11,6
22	CONTRIBUTI AGLI INVESTIMENTI AD AMMINISTRAZIONI PUBBLICHE	36,0	0,0	-19,8	0,0	16,2
23	CONTRIBUTI AGLI INVESTIMENTI AD IMPRESE	64,2	0,0	8,8	0,0	73,0
26	ALTRI TRASFERIMENTI IN CONTO CAPITALE	0,0	0,0	0,0	0,0	0,0
Totale programma		495,6	0,1	380,5	0,0	876,1

Missione		018.Sviluppo sostenibile e tutela del territorio e dell'ambiente				
Programma		018.Tutela e valorizzazione dei territori rurali, montani e forestali				
Categoria di Spesa	previsioni iniziali LB	atti amministrativi		assestamento	previsioni definitive	
		DMC	DMT			
01	REDDITI DA LAVORO DIPENDENTE	2,4	0,0	0,0	0,0	2,5
02	CONSUMI INTERMEDI	0,2	0,0	0,0	0,0	0,2
03	IMPOSTE PAGATE SULLA PRODUZIONE	0,1	0,0	0,0	0,0	0,1
04	TRASFERIMENTI CORRENTI AD AMMINISTRAZIONI PUBBLICHE	0,0	0,0	0,0	0,0	0,0
05	TRASFERIMENTI CORRENTI A FAMIGLIE E ISTITUZIONI SOCIALI PRIVATE	1,1	0,0	-0,1	0,0	1,0
07	TRASFERIMENTI CORRENTI A ESTERO	0,1	0,0	0,0	0,0	0,1
12	ALTRE USCITE CORRENTI	0,0	0,0	0,0	0,0	0,0
21	INVESTIMENTI FISSI LORDI E ACQUISTI DI TERRENI	0,0	0,0	0,0	0,0	0,0
22	CONTRIBUTI AGLI INVESTIMENTI AD AMMINISTRAZIONI PUBBLICHE	2,4	0,0	1,0	0,0	3,4
Totale programma		6,3	0,0	1,0	0,0	7,3

Missione		031.Turismo				
Programma		001.Sviluppo e competitività del turismo				
Categoria di Spesa		previsioni iniziali LB	atti amministrativi		assestamento	previsioni definitive
			DMC	DMT		
01	REDDITI DA LAVORO DIPENDENTE	0,0	0,0	0,0	0,0	0,0
02	CONSUMI INTERMEDI	0,0	0,0	0,0	0,0	0,0
03	IMPOSTE PAGATE SULLA PRODUZIONE	0,0	0,0	0,0	0,0	0,0
04	TRASFERIMENTI CORRENTI AD AMMINISTRAZIONI PUBBLICHE	0,0	0,0	0,0	0,0	0,0
05	TRASFERIMENTI CORRENTI A FAMIGLIE E ISTITUZIONI SOCIALI PRIVATE	0,0	0,0	0,0	0,0	0,0
06	TRASFERIMENTI CORRENTI A IMPRESE	0,0	0,0	0,0	0,0	0,0
12	ALTRE USCITE CORRENTI	0,0	0,0	0,0	0,0	0,0
21	INVESTIMENTI FISSI LORDI E ACQUISTI DI TERRENI	0,0	0,0	0,0	0,0	0,0
Totale programma		0,0	0,0	0,0	0,0	0,0

Missione		032.Servizi istituzionali e generali delle amministrazioni pubbliche				
Programma		002.Indirizzo politico				
Categoria di Spesa		previsioni iniziali LB	atti amministrativi		assestamento	previsioni definitive
			DMC	DMT		
01	REDDITI DA LAVORO DIPENDENTE	5,6	0,0	0,1	0,2	6,0
02	CONSUMI INTERMEDI	0,6	0,0	0,0	0,0	0,7
03	IMPOSTE PAGATE SULLA PRODUZIONE	0,3	0,0	0,0	0,0	0,4
12	ALTRE USCITE CORRENTI	0,0	0,0	0,0	0,0	0,0
21	INVESTIMENTI FISSI LORDI E ACQUISTI DI TERRENI	0,0	0,0	0,0	0,0	0,0
26	ALTRI TRASFERIMENTI IN CONTO CAPITALE	2,7	0,0	0,0	0,0	2,7
Totale programma		9,3	0,0	0,2	0,2	9,7

Missione		032.Servizi istituzionali e generali delle amministrazioni pubbliche				
Programma		003.Servizi e affari generali per le amministrazioni di competenza				
Categoria di Spesa		previsioni iniziali LB	atti amministrativi		assestamento	previsioni definitive
			DMC	DMT		
01	REDDITI DA LAVORO DIPENDENTE	13,7	0,0	0,3	-0,1	13,9
02	CONSUMI INTERMEDI	1,9	-0,5	0,0	0,0	1,4
03	IMPOSTE PAGATE SULLA PRODUZIONE	0,4	0,0	0,0	0,0	0,4
04	TRASFERIMENTI CORRENTI AD AMMINISTRAZIONI PUBBLICHE	0,7	0,0	0,0	0,0	0,7
09	INTERESSI PASSIVI E REDDITI DA CAPITALE	0,0	0,0	0,0	0,0	0,0
10	POSTE CORRETTIVE E COMPENSATIVE	0,1	0,0	0,0	0,0	0,1
12	ALTRE USCITE CORRENTI	0,2	0,0	0,0	0,0	0,2
21	INVESTIMENTI FISSI LORDI E ACQUISTI DI TERRENI	1,4	0,0	0,0	0,0	1,4
Totale programma		18,3	-0,5	0,3	-0,1	18,0

POLITICHE AGRICOLE ALIMENTARI E FORESTALI

Missioni e programmi

Esercizio: 2020

	<i>in migliaia di euro</i>				<i>composizione percentuale</i>			
	Stanz.def. comp.	Impegni lordi	Pagato totale	Residui finali	Stanz.def. comp.(%)	Impegni lordi (%)	Pagato totale (%)	Residui finali (%)
Missione: 009.Agricoltura, politiche agroalimentari e pesca								
002: Politiche europee ed internazionali e dello sviluppo rurale	1.124.124	1.102.153	975.572	308.835	54,22	55,58	52,22	77,60
005: Vigilanza, prevenzione e repressione frodi nel settore agricolo, agroalimentare, agroindustriale e forestale	62.359	52.047	51.112	8.856	3,01	2,62	2,74	2,23
006: Politiche competitive, della qualità agroalimentare, della pesca, dell'ippica e mezzi tecnici di produzione	886.891	828.668	841.469	80.278	42,78	41,79	45,04	20,17
Totale	2.073.374	1.982.868	1.868.154	397.969	100,00	100,00	100,00	100,00
Missione: 018.Sviluppo sostenibile e tutela del territorio e dell'ambiente								
018: Tutela e valorizzazione dei territori rurali, montani e forestali	7.757	7.294	8.147	4.234	100,00	100,00	100,00	100,00
Totale	7.757	7.294	8.147	4.234	100,00	100,00	100,00	100,00
Missione: 032.Servizi istituzionali e generali delle amministrazioni pubbliche								
002: Indirizzo politico	7.410	5.367	5.292	152	27,48	23,10	34,85	1,31
003: Servizi e affari generali per le amministrazioni di competenza	19.559	17.867	9.894	11.431	72,52	76,90	65,15	98,69
Totale	26.969	23.234	15.186	11.583	100,00	100,00	100,00	100,00

POLITICHE AGRICOLE ALIMENTARI E FORESTALI

Categorie

Esercizio: 2020

Categorie	<i>in migliaia di euro</i>				<i>composizione percentuale</i>			
	Stanz.def. comp.	Impegni lordi	Pagato totale	Residui finali	Stanz. def. comp. (%)	Impegni lordi (%)	Pagato totale (%)	Residui finali (%)
Redditi da lavoro dipendente	98.459	86.188	78.116	8.210	4,67	4,28	4,13	1,98
di cui imposte pagate sulla produzione	5.285	4.801	4.737	64	0,25	0,24	0,25	0,02
Consumi intermedi	54.155	32.191	33.765	3.088	2,57	1,60	1,79	0,75
Trasferimenti di parte corrente	960.833	954.466	946.804	21.372	45,58	47,41	50,06	5,16
di cui alle amministrazioni pubbliche	360.001	358.845	361.502	2.957	17,08	17,82	19,11	0,71
Altre spese correnti	846	693	713	15	0,04	0,03	0,04	0,00
SPESE CORRENTI	1.114.293	1.073.539	1.059.399	32.686	52,86	53,32	56,01	7,90
Investimenti fissi	88.977	76.556	56.190	88.989	4,22	3,80	2,97	21,51
Trasferimenti in c/capitale	757.312	725.892	672.951	176.910	35,92	36,05	35,58	42,75
Altre spese in c/capitale	10.000	10.000	0	10.000	0,47	0,50	0,00	2,42
SPESE IN CONTO CAPITALE	856.289	812.449	729.141	275.899	40,62	40,35	38,55	66,68
SPESE FINALI	1.970.582	1.885.987	1.788.539	308.584	93,48	93,67	94,56	74,58
SPESE COMPLESSIVE	1.970.582	1.885.987	1.788.539	308.584	93,48	93,67	94,56	74,58

Ministero per i beni e le attività culturali

**GLI STANZIAMENTI DI COMPETENZA PER MISSIONE/PROGRAMMA
CULTURA**

Le variazioni intervenute nell'esercizio: 2020 (valori in milioni)

Missione		017.Ricerca e innovazione				
Programma		004.Ricerca educazione e formazione in materia di beni e attività culturali				
Categoria di Spesa		previsioni iniziali LB	atti amministrativi		assestamento	previsioni definitive
			DMC	DMT		
01	REDDITI DA LAVORO DIPENDENTE	16,9	0,0	0,1	0,0	17,0
02	CONSUMI INTERMEDI	12,2	0,1	0,4	0,0	12,7
03	IMPOSTE PAGATE SULLA PRODUZIONE	1,1	0,0	0,0	0,0	1,1
04	TRASFERIMENTI CORRENTI AD AMMINISTRAZIONI PUBBLICHE	2,6	0,0	0,0	0,0	2,6
05	TRASFERIMENTI CORRENTI A FAMIGLIE E ISTITUZIONI SOCIALI PRIVATE	54,5	0,0	11,1	-0,1	65,4
12	ALTRE USCITE CORRENTI	0,0	0,0	0,0	0,0	0,0
21	INVESTIMENTI FISSI LORDI E ACQUISTI DI TERRENI	1,2	0,0	0,7	0,0	1,9
22	CONTRIBUTI AGLI INVESTIMENTI AD AMMINISTRAZIONI PUBBLICHE	0,8	0,0	0,0	0,0	0,8
Totale programma		89,2	0,1	12,3	-0,1	101,5

Missione		021.Tutela e valorizzazione dei beni e attivita' culturali e paesaggistici				
Programma		002.Sostegno, valorizzazione e tutela del settore dello spettacolo dal vivo				
Categoria di Spesa		previsioni iniziali LB	atti amministrativi		assestamento	previsioni definitive
			DMC	DMT		
01	REDDITI DA LAVORO DIPENDENTE	2,8	0,0	0,6	0,0	3,4
02	CONSUMI INTERMEDI	1,3	0,0	0,3	0,0	1,6
03	IMPOSTE PAGATE SULLA PRODUZIONE	0,2	0,0	0,0	0,0	0,2
04	TRASFERIMENTI CORRENTI AD AMMINISTRAZIONI PUBBLICHE	337,8	0,0	-11,8	0,0	326,0
05	TRASFERIMENTI CORRENTI A FAMIGLIE E ISTITUZIONI SOCIALI PRIVATE	9,6	0,0	0,0	0,0	9,6
06	TRASFERIMENTI CORRENTI A IMPRESE	38,6	0,0	16,1	0,0	54,7
07	TRASFERIMENTI CORRENTI A ESTERO	0,5	0,0	0,0	0,0	0,5
12	ALTRE USCITE CORRENTI	0,0	0,0	0,0	0,0	0,0
21	INVESTIMENTI FISSI LORDI E ACQUISTI DI TERRENI	1,8	0,0	-0,7	0,0	1,1
22	CONTRIBUTI AGLI INVESTIMENTI AD AMMINISTRAZIONI PUBBLICHE	0,9	0,0	0,0	0,0	0,9
23	CONTRIBUTI AGLI INVESTIMENTI AD IMPRESE	10,1	0,0	-2,6	0,0	7,5
31	ACQUISIZIONI DI ATTIVITA' FINANZIARIE	0,0	0,0	0,0	0,0	0,0
Totale programma		403,4	0,0	2,0	0,0	405,4

Missione	021.Tutela e valorizzazione dei beni e attivita' culturali e paesaggistici					
Programma	005.Vigilanza, prevenzione e repressione in materia di patrimonio culturale					
Categoria di Spesa		previsioni iniziali LB	atti amministrativi		assestamento	previsioni definitive
			DMC	DMT		
01	REDDITI DA LAVORO DIPENDENTE	4,7	0,0	0,0	0,0	4,7
02	CONSUMI INTERMEDI	2,6	0,0	0,0	0,0	2,6
03	IMPOSTE PAGATE SULLA PRODUZIONE	0,3	0,0	0,0	0,0	0,3
21	INVESTIMENTI FISSI LORDI E ACQUISTI DI TERRENI	0,0	0,1	0,0	0,0	0,1
Totale programma		7,6	0,1	0,0	0,0	7,7

Missione	021.Tutela e valorizzazione dei beni e attivita' culturali e paesaggistici					
Programma	006.Tutela dei beni archeologici					
Categoria di Spesa		previsioni iniziali LB	atti amministrativi		assestamento	previsioni definitive
			DMC	DMT		
01	REDDITI DA LAVORO DIPENDENTE	47,4	0,0	50,8	0,0	98,1
02	CONSUMI INTERMEDI	4,6	0,0	0,0	0,0	4,6
03	IMPOSTE PAGATE SULLA PRODUZIONE	3,0	0,0	3,4	0,0	6,3
04	TRASFERIMENTI CORRENTI AD AMMINISTRAZIONI PUBBLICHE	1,3	0,0	0,0	0,0	1,3
05	TRASFERIMENTI CORRENTI A FAMIGLIE E ISTITUZIONI SOCIALI PRIVATE	0,0	0,0	0,0	0,0	0,0
10	POSTE CORRETTIVE E COMPENSATIVE	0,0	0,0	0,0	0,0	0,0
12	ALTRE USCITE CORRENTI	0,1	0,0	0,0	0,0	0,1
21	INVESTIMENTI FISSI LORDI E ACQUISTI DI TERRENI	6,8	0,5	0,6	0,0	7,9
Totale programma		63,2	0,5	54,7	0,0	118,4

Missione	021.Tutela e valorizzazione dei beni e attivita' culturali e paesaggistici					
Programma	009.Tutela e valorizzazione dei beni archivistici					
Categoria di Spesa		previsioni iniziali LB	atti amministrativi		assestamento	previsioni definitive
			DMC	DMT		
01	REDDITI DA LAVORO DIPENDENTE	82,2	0,0	0,4	0,0	82,7
02	CONSUMI INTERMEDI	32,7	0,0	0,0	0,0	32,7
03	IMPOSTE PAGATE SULLA PRODUZIONE	5,2	0,0	0,0	0,0	5,3
04	TRASFERIMENTI CORRENTI AD AMMINISTRAZIONI PUBBLICHE	0,8	0,0	0,0	0,0	0,8
05	TRASFERIMENTI CORRENTI A FAMIGLIE E ISTITUZIONI SOCIALI PRIVATE	1,0	0,0	0,0	0,0	1,0
12	ALTRE USCITE CORRENTI	0,0	0,0	0,0	0,0	0,0
21	INVESTIMENTI FISSI LORDI E ACQUISTI DI TERRENI	6,6	0,0	2,6	0,0	9,2
Totale programma		128,5	0,0	3,1	0,0	131,6

Missione		021.Tutela e valorizzazione dei beni e attivita' culturali e paesaggistici				
Programma		010.Tutela e valorizzazione dei beni librari, promozione e sostegno del libro e dell'editoria				
Categoria di Spesa		previsioni iniziali LB	atti amministrativi		assestamento	previsioni definitive
			DMC	DMT		
01	REDDITI DA LAVORO DIPENDENTE	51,0	0,0	4,0	0,0	54,9
02	CONSUMI INTERMEDI	18,9	0,5	0,6	0,0	19,9
03	IMPOSTE PAGATE SULLA PRODUZIONE	3,2	0,0	0,3	0,0	3,5
04	TRASFERIMENTI CORRENTI AD AMMINISTRAZIONI PUBBLICHE	1,7	0,0	0,5	0,0	2,2
05	TRASFERIMENTI CORRENTI A FAMIGLIE E ISTITUZIONI SOCIALI PRIVATE	5,9	0,0	16,4	0,2	22,4
06	TRASFERIMENTI CORRENTI A IMPRESE	0,2	0,0	0,0	0,0	0,2
12	ALTRE USCITE CORRENTI	0,0	0,0	0,0	0,0	0,0
21	INVESTIMENTI FISSI LORDI E ACQUISTI DI TERRENI	11,9	0,0	-1,4	0,0	10,6
23	CONTRIBUTI AGLI INVESTIMENTI AD IMPRESE	0,0	0,0	0,0	0,0	0,0
24	CONTRIBUTI AGLI INVESTIMENTI A FAMIGLIE E ISTITUZIONI SOCIALI PRIVATE	0,0	0,0	0,0	0,0	0,0
Totale programma		92,9	0,5	20,2	0,2	113,8

Missione		021.Tutela e valorizzazione dei beni e attivita' culturali e paesaggistici				
Programma		012.Tutela delle belle arti e tutela e valorizzazione del paesaggio				
Categoria di Spesa		previsioni iniziali LB	atti amministrativi		assestamento	previsioni definitive
			DMC	DMT		
01	REDDITI DA LAVORO DIPENDENTE	79,9	0,0	0,5	0,0	80,3
02	CONSUMI INTERMEDI	7,7	4,2	4,0	0,3	16,1
03	IMPOSTE PAGATE SULLA PRODUZIONE	5,0	0,0	0,0	0,0	5,1
04	TRASFERIMENTI CORRENTI AD AMMINISTRAZIONI PUBBLICHE	2,3	0,0	0,0	0,2	2,5
05	TRASFERIMENTI CORRENTI A FAMIGLIE E ISTITUZIONI SOCIALI PRIVATE	2,7	0,0	0,0	0,0	2,7
06	TRASFERIMENTI CORRENTI A IMPRESE	12,9	-4,0	0,0	0,0	8,9
09	INTERESSI PASSIVI E REDDITI DA CAPITALE	0,2	0,0	0,0	0,0	0,2
10	POSTE CORRETTIVE E COMPENSATIVE	0,0	0,0	0,0	0,0	0,0
12	ALTRE USCITE CORRENTI	0,1	0,0	0,0	0,0	0,1
21	INVESTIMENTI FISSI LORDI E ACQUISTI DI TERRENI	15,9	0,4	-0,6	-0,3	15,4
22	CONTRIBUTI AGLI INVESTIMENTI AD AMMINISTRAZIONI PUBBLICHE	0,8	0,0	0,0	0,0	0,8
24	CONTRIBUTI AGLI INVESTIMENTI A FAMIGLIE E ISTITUZIONI SOCIALI PRIVATE	2,0	0,0	0,0	0,0	2,0
61	RIMBORSO PASSIVITA' FINANZIARIE	0,2	0,0	0,0	0,0	0,2
Totale programma		129,6	0,6	3,9	0,1	134,3

Missione		021.Tutela e valorizzazione dei beni e attivita' culturali e paesaggistici				
Programma		013.Valorizzazione del patrimonio culturale e coordinamento del sistema museale				
Categoria di Spesa	previsioni iniziali LB	atti amministrativi		assestamento	previsioni definitive	
		DMC	DMT			
01	REDDITI DA LAVORO DIPENDENTE	254,8	0,0	-23,2	0,0	231,5
02	CONSUMI INTERMEDI	21,4	0,0	165,0	0,0	186,4
03	IMPOSTE PAGATE SULLA PRODUZIONE	16,5	0,0	-1,5	0,0	15,0
04	TRASFERIMENTI CORRENTI AD AMMINISTRAZIONI PUBBLICHE	0,5	0,0	0,0	0,0	0,5
05	TRASFERIMENTI CORRENTI A FAMIGLIE E ISTITUZIONI SOCIALI PRIVATE	0,7	0,0	0,0	0,0	0,7
12	ALTRE USCITE CORRENTI	0,1	0,0	0,0	0,0	0,1
21	INVESTIMENTI FISSI LORDI E ACQUISTI DI TERRENI	24,8	0,3	-0,7	0,0	24,4
22	CONTRIBUTI AGLI INVESTIMENTI AD AMMINISTRAZIONI PUBBLICHE	0,4	0,0	0,0	0,0	0,4
Totale programma		319,2	0,3	139,6	0,0	459,1

Missione		021.Tutela e valorizzazione dei beni e attivita' culturali e paesaggistici				
Programma		014.Coordinamento ed indirizzo per la salvaguardia del patrimonio culturale				
Categoria di Spesa	previsioni iniziali LB	atti amministrativi		assestamento	previsioni definitive	
		DMC	DMT			
01	REDDITI DA LAVORO DIPENDENTE	4,9	0,0	0,7	0,0	5,6
02	CONSUMI INTERMEDI	3,9	0,3	0,0	0,0	4,2
03	IMPOSTE PAGATE SULLA PRODUZIONE	0,3	0,0	0,0	0,0	0,4
04	TRASFERIMENTI CORRENTI AD AMMINISTRAZIONI PUBBLICHE	0,1	0,0	2,0	0,0	2,1
05	TRASFERIMENTI CORRENTI A FAMIGLIE E ISTITUZIONI SOCIALI PRIVATE	0,1	0,0	0,0	0,0	0,1
06	TRASFERIMENTI CORRENTI A IMPRESE	0,0	0,0	956,9	0,0	956,9
21	INVESTIMENTI FISSI LORDI E ACQUISTI DI TERRENI	4,0	0,9	12,3	0,0	17,2
22	CONTRIBUTI AGLI INVESTIMENTI AD AMMINISTRAZIONI PUBBLICHE	1,2	0,0	1,0	0,6	2,8
23	CONTRIBUTI AGLI INVESTIMENTI AD IMPRESE	0,0	0,0	160,0	0,0	160,0
Totale programma		14,5	1,2	1.133,1	0,6	1.149,3

Missione		021.Tutela e valorizzazione dei beni e attivita' culturali e paesaggistici				
Programma		015.Tutela del patrimonio culturale				
Categoria di Spesa	previsioni iniziali LB	atti amministrativi		assestamento	previsioni definitive	
		DMC	DMT			
01	REDDITI DA LAVORO DIPENDENTE	2,9	0,0	19,4	0,0	22,4
02	CONSUMI INTERMEDI	6,9	0,4	0,5	0,0	7,8
03	IMPOSTE PAGATE SULLA PRODUZIONE	0,2	0,0	1,2	0,0	1,4
04	TRASFERIMENTI CORRENTI AD AMMINISTRAZIONI PUBBLICHE	1,1	0,0	0,0	0,0	1,1
05	TRASFERIMENTI CORRENTI A FAMIGLIE E ISTITUZIONI SOCIALI PRIVATE	164,9	0,0	35,0	29,9	229,8
09	INTERESSI PASSIVI E REDDITI DA CAPITALE	5,9	0,0	0,0	0,0	5,9
12	ALTRE USCITE CORRENTI	0,0	0,0	0,0	0,0	0,0
21	INVESTIMENTI FISSI LORDI E ACQUISTI DI TERRENI	508,5	0,0	25,4	0,4	534,3
22	CONTRIBUTI AGLI INVESTIMENTI AD AMMINISTRAZIONI PUBBLICHE	0,1	0,0	0,0	0,0	0,1
24	CONTRIBUTI AGLI INVESTIMENTI A FAMIGLIE E ISTITUZIONI SOCIALI PRIVATE	89,6	0,0	0,0	-0,3	89,3
26	ALTRI TRASFERIMENTI IN CONTO CAPITALE	0,0	0,0	0,0	0,0	0,0
61	RIMBORSO PASSIVITA' FINANZIARIE	43,4	0,0	0,0	0,0	43,4
Totale programma		823,4	0,4	81,5	30,0	935,3

Missione		021.Tutela e valorizzazione dei beni e attivita' culturali e paesaggistici				
Programma		016.Tutela e promozione dell'arte e dell'architettura contemporanea e delle periferie urbane				
Categoria di Spesa	previsioni iniziali LB	atti amministrativi		assestamento	previsioni definitive	
		DMC	DMT			
01	REDDITI DA LAVORO DIPENDENTE	1,5	0,0	0,3	0,0	1,7
02	CONSUMI INTERMEDI	2,2	0,0	0,0	0,0	2,2
03	IMPOSTE PAGATE SULLA PRODUZIONE	0,1	0,0	0,0	0,0	0,1
04	TRASFERIMENTI CORRENTI AD AMMINISTRAZIONI PUBBLICHE	0,1	0,0	0,0	0,0	0,1
05	TRASFERIMENTI CORRENTI A FAMIGLIE E ISTITUZIONI SOCIALI PRIVATE	8,1	0,0	0,5	0,0	8,6
10	POSTE CORRETTIVE E COMPENSATIVE	0,0	0,0	0,0	0,0	0,0
12	ALTRE USCITE CORRENTI	0,9	0,0	0,0	0,0	0,9
21	INVESTIMENTI FISSI LORDI E ACQUISTI DI TERRENI	9,2	0,5	4,0	0,0	13,7
22	CONTRIBUTI AGLI INVESTIMENTI AD AMMINISTRAZIONI PUBBLICHE	0,0	0,0	0,0	0,0	0,0
24	CONTRIBUTI AGLI INVESTIMENTI A FAMIGLIE E ISTITUZIONI SOCIALI PRIVATE	1,9	0,0	0,0	0,0	1,9
26	ALTRI TRASFERIMENTI IN CONTO CAPITALE	0,0	0,0	0,0	0,0	0,0
Totale programma		24,0	0,5	4,8	0,0	29,3

Missione		021.Tutela e valorizzazione dei beni e attività culturali e paesaggistici				
Programma		018.Sostegno, valorizzazione e tutela del settore cinema e audiovisivo				
Categoria di Spesa		previsioni iniziali LB	atti amministrativi		assestamento	previsioni definitive
			DMC	DMT		
01	REDDITI DA LAVORO DIPENDENTE	3,0	0,0	0,7	0,0	3,7
02	CONSUMI INTERMEDI	1,4	0,0	0,1	0,0	1,5
03	IMPOSTE PAGATE SULLA PRODUZIONE	0,2	0,0	0,0	0,0	0,2
05	TRASFERIMENTI CORRENTI A FAMIGLIE E ISTITUZIONI SOCIALI PRIVATE	0,7	0,0	0,0	0,0	0,7
06	TRASFERIMENTI CORRENTI A IMPRESE	0,0	0,0	0,0	0,0	0,0
12	ALTRE USCITE CORRENTI	0,0	0,0	0,0	0,0	0,0
21	INVESTIMENTI FISSI LORDI E ACQUISTI DI TERRENI	2,1	0,0	-0,7	0,0	1,4
23	CONTRIBUTI AGLI INVESTIMENTI AD IMPRESE	234,1	0,0	0,0	0,0	234,1
31	ACQUISIZIONI DI ATTIVITÀ FINANZIARIE	0,0	0,0	0,0	0,0	0,0
Totale programma		241,5	0,0	0,2	0,0	241,7

Missione		021.Tutela e valorizzazione dei beni e attività culturali e paesaggistici				
Programma		019.Realizzazione attività di tutela in ambito territoriale				
Categoria di Spesa		previsioni iniziali LB	atti amministrativi		assestamento	previsioni definitive
			DMC	DMT		
01	REDDITI DA LAVORO DIPENDENTE	17,5	0,0	-16,9	0,0	0,5
02	CONSUMI INTERMEDI	0,8	0,3	0,0	0,0	1,1
03	IMPOSTE PAGATE SULLA PRODUZIONE	1,1	0,0	-1,1	0,0	0,0
21	INVESTIMENTI FISSI LORDI E ACQUISTI DI TERRENI	0,1	0,0	0,2	0,0	0,4
Totale programma		19,5	0,3	-17,8	0,0	2,0

Missione		021.Tutela e valorizzazione dei beni e attività culturali e paesaggistici				
Programma		020.Coordinamento e attuazione interventi per la sicurezza del patrimonio culturale e per le emergenze				
Categoria di Spesa		previsioni iniziali LB	atti amministrativi		assestamento	previsioni definitive
			DMC	DMT		
01	REDDITI DA LAVORO DIPENDENTE	1,0	0,0	0,0	0,0	1,0
02	CONSUMI INTERMEDI	0,1	0,0	0,0	0,0	0,1
03	IMPOSTE PAGATE SULLA PRODUZIONE	0,1	0,0	0,0	0,0	0,1
21	INVESTIMENTI FISSI LORDI E ACQUISTI DI TERRENI	0,0	0,0	1,5	0,3	1,8
Totale programma		1,1	0,0	1,5	0,3	3,0

Missione		031.Turismo				
Programma		001.Sviluppo e competitività del turismo				
Categoria di Spesa		previsioni iniziali LB	atti amministrativi		assestamento	previsioni definitive
			DMC	DMT		
01	REDDITI DA LAVORO DIPENDENTE	1,4	0,0	0,2	0,0	1,5
02	CONSUMI INTERMEDI	0,3	0,0	0,0	0,0	0,4
03	IMPOSTE PAGATE SULLA PRODUZIONE	0,1	0,0	0,0	0,0	0,1
04	TRASFERIMENTI CORRENTI AD AMMINISTRAZIONI PUBBLICHE	39,5	0,0	0,8	0,0	40,2
05	TRASFERIMENTI CORRENTI A FAMIGLIE E ISTITUZIONI SOCIALI PRIVATE	0,0	0,0	5,0	0,0	5,0
06	TRASFERIMENTI CORRENTI A IMPRESE	1,9	0,0	690,3	0,0	692,2
12	ALTRE USCITE CORRENTI	0,0	0,0	0,0	0,0	0,0
21	INVESTIMENTI FISSI LORDI E ACQUISTI DI TERRENI	0,2	0,0	1,5	0,0	1,7
22	CONTRIBUTI AGLI INVESTIMENTI AD AMMINISTRAZIONI PUBBLICHE	0,0	0,0	0,0	0,0	0,0
31	ACQUISIZIONI DI ATTIVITA' FINANZIARIE	0,0	0,0	50,0	0,0	50,0
Totale programma		43,3	0,0	747,7	0,0	791,1

Missione		032.Servizi istituzionali e generali delle amministrazioni pubbliche				
Programma		002.Indirizzo politico				
Categoria di Spesa		previsioni iniziali LB	atti amministrativi		assestamento	previsioni definitive
			DMC	DMT		
01	REDDITI DA LAVORO DIPENDENTE	8,5	0,0	0,0	0,0	8,5
02	CONSUMI INTERMEDI	0,4	0,1	0,0	0,0	0,5
03	IMPOSTE PAGATE SULLA PRODUZIONE	0,9	0,0	0,0	0,0	0,9
04	TRASFERIMENTI CORRENTI AD AMMINISTRAZIONI PUBBLICHE	0,4	0,0	0,0	0,0	0,4
12	ALTRE USCITE CORRENTI	0,6	0,0	0,0	-0,6	0,0
21	INVESTIMENTI FISSI LORDI E ACQUISTI DI TERRENI	0,0	0,0	0,0	0,0	0,0
26	ALTRI TRASFERIMENTI IN CONTO CAPITALE	0,6	0,0	0,0	-0,6	0,0
Totale programma		11,4	0,1	0,0	-1,1	10,4

Missione		032.Servizi istituzionali e generali delle amministrazioni pubbliche				
Programma		003.Servizi e affari generali per le amministrazioni di competenza				
Categoria di Spesa	previsioni iniziali LB	atti amministrativi		assestamento	previsioni definitive	
		DMC	DMT			
01	REDDITI DA LAVORO DIPENDENTE	94,7	0,0	-33,0	0,1	61,8
02	CONSUMI INTERMEDI	6,5	-5,4	0,0	0,3	1,4
03	IMPOSTE PAGATE SULLA PRODUZIONE	3,5	0,0	-2,2	0,0	1,3
04	TRASFERIMENTI CORRENTI AD AMMINISTRAZIONI PUBBLICHE	2,6	0,0	0,0	0,0	2,6
09	INTERESSI PASSIVI E REDDITI DA CAPITALE	0,0	0,0	0,0	0,0	0,0
10	POSTE CORRETTIVE E COMPENSATIVE	0,0	0,0	0,1	0,0	0,1
12	ALTRE USCITE CORRENTI	0,1	0,0	0,0	0,0	0,1
21	INVESTIMENTI FISSI LORDI E ACQUISTI DI TERRENI	12,3	0,9	-1,0	1,0	13,1
Totale programma		119,6	-4,6	-36,1	1,4	80,3

Missione		032.Servizi istituzionali e generali delle amministrazioni pubbliche				
Programma		008.Affidamento di appalti e concessioni, indirizzo e supporto all'attività contrattuale				
Categoria di Spesa	previsioni iniziali LB	atti amministrativi		assestamento	previsioni definitive	
		DMC	DMT			
01	REDDITI DA LAVORO DIPENDENTE	0,0	0,0	0,0	0,0	0,0
02	CONSUMI INTERMEDI	0,0	0,0	0,0	0,0	0,0
03	IMPOSTE PAGATE SULLA PRODUZIONE	0,0	0,0	0,0	0,0	0,0
21	INVESTIMENTI FISSI LORDI E ACQUISTI DI TERRENI	0,0	0,0	0,0	0,0	0,0
Totale programma		0,0	0,0	0,0	0,0	0,0

CULTURA
Missioni e programmi
 Esercizio: 2020

	<i>in migliaia di euro</i>				<i>composizione percentuale</i>			
	Stanz.def. comp.	Impegni lordi	Pagato totale	Residui finali	Stanz.def. comp.(%)	Impegni lordi (%)	Pagato totale (%)	Residui finali (%)
Missione: 017.Ricerca e innovazione								
004: Ricerca educazione e formazione in materia di beni e attivita' culturali	104.054	97.278	83.826	14.007	100,00	100,00	100,00	100,00
Totale	104.054	97.278	83.826	14.007	100,00	100,00	100,00	100,00
Missione: 021.Tutela e valorizzazione dei beni e attivita' culturali e paesaggistici								
002: Sostegno, valorizzazione e tutela del settore dello spettacolo dal vivo	552.650	548.886	487.132	82.132	14,65	14,97	19,96	3,76
005: Vigilanza, prevenzione e repressione in materia di patrimonio culturale	7.696	7.696	7.695	179	0,20	0,21	0,32	0,01
006: Tutela dei beni archeologici	121.619	118.289	120.040	6.143	3,22	3,23	4,92	0,28
009: Tutela e valorizzazione dei beni archivistici	137.561	122.417	119.707	19.353	3,65	3,34	4,91	0,89
010: Tutela e valorizzazione dei beni librari, promozione e sostegno del libro e dell'editoria	195.096	182.906	146.582	42.917	5,17	4,99	6,01	1,96
012: Tutela delle belle arti e tutela e valorizzazione del paesaggio	141.439	127.748	115.112	24.691	3,75	3,48	4,72	1,13
013: Valorizzazione del patrimonio culturale e coordinamento del sistema museale	683.665	634.438	540.266	142.276	18,12	17,31	22,14	6,51
014: Coordinamento ed indirizzo per la salvaguardia del patrimonio culturale	446.754	443.689	103.983	452.024	11,84	12,10	4,26	20,68
015: Tutela del patrimonio culturale	941.693	939.529	542.230	1.063.820	24,96	25,63	22,22	48,66
016: Tutela e promozione dell'arte e dell'architettura contemporanea e delle periferie urbane	29.374	27.809	21.101	18.138	0,78	0,76	0,86	0,83
018: Sostegno, valorizzazione e tutela del settore cinema e audiovisivo	508.936	507.612	233.414	331.843	13,49	13,85	9,57	15,18
019: Realizzazione attività di tutela in ambito territoriale	3.274	3.011	2.934	953	0,09	0,08	0,12	0,04
020: Coordinamento e attuazione interventi per la sicurezza del patrimonio culturale e per le emergenze	2.999	1.627	74	1.553	0,08	0,04	0,00	0,07
Totale	3.772.755	3.665.657	2.440.270	2.186.023	100,00	100,00	100,00	100,00
Missione: 031.Turismo								
001: Sviluppo e competitività' del turismo	811.140	798.784	281.030	523.675	100,00	100,00	100,00	100,00
Totale	811.140	798.784	281.030	523.675	100,00	100,00	100,00	100,00
Missione: 032.Servizi istituzionali e generali delle amministrazioni pubbliche								
002: Indirizzo politico	10.921	8.713	8.365	509	14,80	15,89	20,68	1,64
003: Servizi e affari generali per le amministrazioni di competenza	62.862	46.129	32.077	30.592	85,20	84,11	79,32	98,36
Totale	73.783	54.843	40.442	31.100	100,00	100,00	100,00	100,00

CULTURA
Categorie
Esercizio: 2020

Categorie	<i>in migliaia di euro</i>				<i>composizione percentuale</i>			
	Stanz.def. comp.	Impegni lordi	Pagato totale	Residui finali	Stanz. def. comp. (%)	Impegni lordi (%)	Pagato totale (%)	Residui finali (%)
Redditi da lavoro dipendente	748.820	660.172	652.655	29.573	15,73	14,30	22,94	1,07
di cui imposte pagate sulla produzione	44.096	38.610	39.066	169	0,93	0,84	1,37	0,01
Consumi intermedi	314.335	295.608	298.466	37.586	6,60	6,40	10,49	1,36
Trasferimenti di parte corrente	2.403.444	2.374.329	1.194.463	1.449.935	50,47	51,43	41,98	52,63
di cui alle amministrazioni pubbliche	383.588	374.275	381.865	10.243	8,06	8,11	13,42	0,37
Altre spese correnti	7.750	6.776	6.774	32	0,16	0,15	0,24	0,00
di cui interessi	6.095	6.095	6.086	10	0,13	0,13	0,21	0,00
SPESE CORRENTI	3.474.349	3.336.885	2.152.358	1.517.127	72,96	72,28	75,64	55,07
Investimenti fissi	691.749	684.482	363.080	881.922	14,53	14,83	12,76	32,01
Trasferimenti in c/capitale	470.572	470.363	231.153	323.966	9,88	10,19	8,12	11,76
Altre spese in c/capitale	50.000	50.000	50.000	0	1,05	1,08	1,76	0,00
SPESE IN CONTO CAPITALE	1.212.321	1.204.845	644.234	1.205.887	25,46	26,10	22,64	43,77
SPESE FINALI	4.686.670	4.541.731	2.796.592	2.723.014	98,42	98,38	98,28	98,85
Rimborso passività finanziarie	43.568	43.568	43.568	0	0,91	0,94	1,53	0,00
SPESE COMPLESSIVE	4.730.238	4.585.299	2.840.160	2.723.014	99,34	99,32	99,81	98,85

Ministero della salute

GLI STANZIAMENTI DI COMPETENZA PER MISSIONE/PROGRAMMA
SALUTE

Le variazioni intervenute nell'esercizio: 2020 (valori in milioni)

Missione		017.Ricerca e innovazione				
Programma		020.Ricerca per il settore della sanita' pubblica				
Categoria di Spesa		previsioni iniziali LB	atti amministrativi		assestamento	previsioni definitive
			DMC	DMT		
01	REDDITI DA LAVORO DIPENDENTE	2,8	0,0	0,3	0,0	3,0
02	CONSUMI INTERMEDI	0,9	0,0	0,0	-0,2	0,7
03	IMPOSTE PAGATE SULLA PRODUZIONE	0,2	0,0	0,0	0,0	0,2
04	TRASFERIMENTI CORRENTI AD AMMINISTRAZIONI PUBBLICHE	274,5	0,0	0,0	0,2	274,7
21	INVESTIMENTI FISSI LORDI E ACQUISTI DI TERRENI	0,0	0,0	0,0	0,0	0,0
22	CONTRIBUTI AGLI INVESTIMENTI AD AMMINISTRAZIONI PUBBLICHE	8,7	0,0	2,0	0,0	10,7
Totale programma		287,1	0,0	2,3	0,0	289,4

Missione		017.Ricerca e innovazione				
Programma		021.Ricerca per il settore zooprofilattico				
Categoria di Spesa		previsioni iniziali LB	atti amministrativi		assestamento	previsioni definitive
			DMC	DMT		
01	REDDITI DA LAVORO DIPENDENTE	0,6	0,0	0,1	0,0	0,7
02	CONSUMI INTERMEDI	0,0	0,0	0,0	0,0	0,0
03	IMPOSTE PAGATE SULLA PRODUZIONE	0,0	0,0	0,0	0,0	0,0
04	TRASFERIMENTI CORRENTI AD AMMINISTRAZIONI PUBBLICHE	10,8	0,0	0,0	0,0	10,8
21	INVESTIMENTI FISSI LORDI E ACQUISTI DI TERRENI	0,0	0,0	0,0	0,0	0,0
Totale programma		11,5	0,0	0,1	0,0	11,6

Missione		020.Tutela della salute				
Programma		001.Prevenzione e promozione della salute umana ed assistenza sanitaria al personale navigante e aeronavigante				
Categoria di Spesa		previsioni iniziali LB	atti amministrativi		assestamento	previsioni definitive
			DMC	DMT		
01	REDDITI DA LAVORO DIPENDENTE	27,8	0,0	2,3	0,0	30,1
02	CONSUMI INTERMEDI	21,0	2,5	1,0	0,0	24,4
03	IMPOSTE PAGATE SULLA PRODUZIONE	1,8	0,0	0,2	0,0	1,9
04	TRASFERIMENTI CORRENTI AD AMMINISTRAZIONI PUBBLICHE	69,1	0,0	10,2	0,0	79,3
05	TRASFERIMENTI CORRENTI A FAMIGLIE E ISTITUZIONI SOCIALI PRIVATE	23,0	-2,5	0,0	-1,9	18,6
21	INVESTIMENTI FISSI LORDI E ACQUISTI DI TERRENI	0,0	0,0	0,0	0,0	0,0
Totale programma		142,7	0,0	13,7	-1,9	154,4

Missione		020.Tutela della salute				
Programma		002.Sanita' pubblica veterinaria				
Categoria di Spesa		previsioni iniziali LB	atti amministrativi		assestamento	previsioni definitive
			DMC	DMT		
01	REDDITI DA LAVORO DIPENDENTE	25,4	0,0	3,2	0,0	28,6
02	CONSUMI INTERMEDI	6,1	0,1	5,0	0,0	11,1
03	IMPOSTE PAGATE SULLA PRODUZIONE	1,5	0,0	0,2	0,0	1,7
04	TRASFERIMENTI CORRENTI AD AMMINISTRAZIONI PUBBLICHE	1,0	0,0	0,0	0,0	1,0
07	TRASFERIMENTI CORRENTI A ESTERO	0,0	0,0	0,0	0,0	0,0
21	INVESTIMENTI FISSI LORDI E ACQUISTI DI TERRENI	0,1	0,0	0,0	0,0	0,1
Totale programma		34,1	0,1	8,4	0,0	42,5

Missione		020.Tutela della salute				
Programma		003.Programmazione del Servizio Sanitario Nazionale per l'erogazione dei Livelli Essenziali di Assistenza				
Categoria di Spesa		previsioni iniziali LB	atti amministrativi		assestamento	previsioni definitive
			DMC	DMT		
01	REDDITI DA LAVORO DIPENDENTE	3,8	0,0	1,9	0,0	5,7
02	CONSUMI INTERMEDI	7,7	0,1	0,0	0,0	7,9
03	IMPOSTE PAGATE SULLA PRODUZIONE	0,2	0,0	0,1	0,0	0,4
04	TRASFERIMENTI CORRENTI AD AMMINISTRAZIONI PUBBLICHE	130,9	0,0	4,4	0,0	135,4
05	TRASFERIMENTI CORRENTI A FAMIGLIE E ISTITUZIONI SOCIALI PRIVATE	68,6	0,0	50,0	0,0	118,6
21	INVESTIMENTI FISSI LORDI E ACQUISTI DI TERRENI	0,0	0,0	0,0	0,0	0,0
22	CONTRIBUTI AGLI INVESTIMENTI AD AMMINISTRAZIONI PUBBLICHE	181,5	0,0	1.467,5	0,0	1.649,0
Totale programma		392,8	0,1	1.524,0	0,0	1.917,0

Missione		020.Tutela della salute				
Programma		004.Regolamentazione e vigilanza in materia di prodotti farmaceutici ed altri prodotti sanitari ad uso umano				
Categoria di Spesa		previsioni iniziali LB	atti amministrativi		assestamento	previsioni definitive
			DMC	DMT		
01	REDDITI DA LAVORO DIPENDENTE	4,7	0,0	0,6	0,0	5,3
02	CONSUMI INTERMEDI	6,8	0,0	0,0	0,0	6,8
03	IMPOSTE PAGATE SULLA PRODUZIONE	0,3	0,0	0,0	0,0	0,3
04	TRASFERIMENTI CORRENTI AD AMMINISTRAZIONI PUBBLICHE	0,0	0,0	0,0	0,0	0,0
06	TRASFERIMENTI CORRENTI A IMPRESE	0,0	0,0	0,0	0,0	0,0
21	INVESTIMENTI FISSI LORDI E ACQUISTI DI TERRENI	0,0	0,0	0,0	0,0	0,0
Totale programma		11,8	0,0	0,6	0,0	12,5

Missione		020.Tutela della salute				
Programma		005.Vigilanza, prevenzione e repressione nel settore sanitario				
Categoria di Spesa	previsioni iniziali LB	atti amministrativi		assestamento	previsioni definitive	
		DMC	DMT			
01	REDDITI DA LAVORO DIPENDENTE	4,9	0,0	0,0	0,0	4,9
02	CONSUMI INTERMEDI	5,8	0,0	0,0	0,0	5,8
03	IMPOSTE PAGATE SULLA PRODUZIONE	0,3	0,0	0,0	0,0	0,3
21	INVESTIMENTI FISSI LORDI E ACQUISTI DI TERRENI	0,0	0,0	0,0	0,0	0,0
Totale programma		11,0	0,0	0,0	0,0	11,0

Missione		020.Tutela della salute				
Programma		006.Comunicazione e promozione per la tutela della salute umana e della sanita' pubblica veterinaria e attivita' e coordinamento in ambito internazionale				
Categoria di Spesa	previsioni iniziali LB	atti amministrativi		assestamento	previsioni definitive	
		DMC	DMT			
01	REDDITI DA LAVORO DIPENDENTE	2,9	0,0	0,2	0,0	3,1
02	CONSUMI INTERMEDI	3,0	0,0	0,0	0,0	3,0
03	IMPOSTE PAGATE SULLA PRODUZIONE	0,2	0,0	0,0	0,0	0,2
04	TRASFERIMENTI CORRENTI AD AMMINISTRAZIONI PUBBLICHE	0,0	0,0	0,0	0,0	0,0
07	TRASFERIMENTI CORRENTI A ESTERO	19,6	0,0	0,0	0,0	19,6
21	INVESTIMENTI FISSI LORDI E ACQUISTI DI TERRENI	0,0	0,0	0,0	0,0	0,0
Totale programma		25,8	0,0	0,2	0,0	26,0

Missione		020.Tutela della salute				
Programma		007.Vigilanza sugli enti e sicurezza delle cure				
Categoria di Spesa	previsioni iniziali LB	atti amministrativi		assestamento	previsioni definitive	
		DMC	DMT			
01	REDDITI DA LAVORO DIPENDENTE	3,8	0,0	0,3	0,0	4,1
02	CONSUMI INTERMEDI	0,6	0,0	0,0	0,0	0,6
03	IMPOSTE PAGATE SULLA PRODUZIONE	0,2	0,0	0,0	0,0	0,3
04	TRASFERIMENTI CORRENTI AD AMMINISTRAZIONI PUBBLICHE	146,1	0,0	9,0	-1,5	153,6
05	TRASFERIMENTI CORRENTI A FAMIGLIE E ISTITUZIONI SOCIALI PRIVATE	443,0	0,0	45,6	0,0	488,6
21	INVESTIMENTI FISSI LORDI E ACQUISTI DI TERRENI	0,0	0,0	0,0	0,0	0,0
26	ALTRI TRASFERIMENTI IN CONTO CAPITALE	0,0	0,0	0,0	0,0	0,0
Totale programma		593,7	0,0	54,9	-1,5	647,2

Missione		020.Tutela della salute				
Programma		008.Sicurezza degli alimenti e nutrizione				
Categoria di Spesa		previsioni iniziali LB	atti amministrativi		assestamento	previsioni definitive
			DMC	DMT		
01	REDDITI DA LAVORO DIPENDENTE	6,7	0,0	0,9	0,0	7,6
02	CONSUMI INTERMEDI	3,1	0,0	0,0	0,0	3,1
03	IMPOSTE PAGATE SULLA PRODUZIONE	0,4	0,0	0,1	0,0	0,5
04	TRASFERIMENTI CORRENTI AD AMMINISTRAZIONI PUBBLICHE	2,6	0,0	0,0	0,0	2,6
05	TRASFERIMENTI CORRENTI A FAMIGLIE E ISTITUZIONI SOCIALI PRIVATE	0,3	0,0	0,0	0,0	0,3
21	INVESTIMENTI FISSI LORDI E ACQUISTI DI TERRENI	0,0	0,0	0,0	0,0	0,0
Totale programma		13,1	0,0	1,0	0,0	14,1

Missione		020.Tutela della salute				
Programma		009.Attività consultiva per la tutela della salute				
Categoria di Spesa		previsioni iniziali LB	atti amministrativi		assestamento	previsioni definitive
			DMC	DMT		
01	REDDITI DA LAVORO DIPENDENTE	2,4	0,0	0,3	0,0	2,7
02	CONSUMI INTERMEDI	0,4	0,0	0,0	0,0	0,4
03	IMPOSTE PAGATE SULLA PRODUZIONE	0,2	0,0	0,0	0,0	0,2
21	INVESTIMENTI FISSI LORDI E ACQUISTI DI TERRENI	0,0	0,0	0,0	0,0	0,0
Totale programma		3,0	0,0	0,3	0,0	3,3

Missione		020.Tutela della salute				
Programma		010.Sistemi informativi per la tutela della salute e il governo del Servizio Sanitario Nazionale				
Categoria di Spesa		previsioni iniziali LB	atti amministrativi		assestamento	previsioni definitive
			DMC	DMT		
01	REDDITI DA LAVORO DIPENDENTE	2,2	0,0	0,1	0,0	2,3
02	CONSUMI INTERMEDI	17,4	0,4	0,0	0,4	18,1
03	IMPOSTE PAGATE SULLA PRODUZIONE	0,1	0,0	0,0	0,0	0,1
04	TRASFERIMENTI CORRENTI AD AMMINISTRAZIONI PUBBLICHE	0,7	0,0	0,0	0,0	0,7
21	INVESTIMENTI FISSI LORDI E ACQUISTI DI TERRENI	0,8	0,0	0,2	0,0	1,0
22	CONTRIBUTI AGLI INVESTIMENTI AD AMMINISTRAZIONI PUBBLICHE	150,0	0,0	0,0	0,0	150,0
Totale programma		171,2	0,4	0,3	0,4	172,2

Missione		020.Tutela della salute				
Programma		011.Regolamentazione e vigilanza delle professioni sanitarie				
Categoria di Spesa		previsioni iniziali LB	atti amministrativi		assestamento	previsioni definitive
			DMC	DMT		
01	REDDITI DA LAVORO DIPENDENTE	3,5	0,0	0,2	0,0	3,7
02	CONSUMI INTERMEDI	1,5	0,0	0,0	0,0	1,5
03	IMPOSTE PAGATE SULLA PRODUZIONE	0,2	0,0	0,0	0,0	0,2
05	TRASFERIMENTI CORRENTI A FAMIGLIE E ISTITUZIONI SOCIALI PRIVATE	1,0	0,0	0,0	0,0	1,0
21	INVESTIMENTI FISSI LORDI E ACQUISTI DI TERRENI	0,0	0,0	0,0	0,0	0,0
Totale programma		6,2	0,0	0,2	0,0	6,4

Missione		020.Tutela della salute				
Programma		012.Coordinamento generale in materia di tutela della salute, innovazione e politiche internazionali				
Categoria di Spesa		previsioni iniziali LB	atti amministrativi		assestamento	previsioni definitive
			DMC	DMT		
01	REDDITI DA LAVORO DIPENDENTE	2,1	0,0	0,2	0,0	2,3
02	CONSUMI INTERMEDI	0,5	0,0	0,0	0,0	0,5
03	IMPOSTE PAGATE SULLA PRODUZIONE	0,1	0,0	0,0	0,0	0,1
21	INVESTIMENTI FISSI LORDI E ACQUISTI DI TERRENI	0,0	0,0	0,0	0,0	0,0
Totale programma		2,8	0,0	0,2	0,0	2,9

Missione		032.Servizi istituzionali e generali delle amministrazioni pubbliche				
Programma		002.Indirizzo politico				
Categoria di Spesa		previsioni iniziali LB	atti amministrativi		assestamento	previsioni definitive
			DMC	DMT		
01	REDDITI DA LAVORO DIPENDENTE	7,2	0,0	0,1	0,0	7,3
02	CONSUMI INTERMEDI	1,2	0,0	0,0	0,0	1,2
03	IMPOSTE PAGATE SULLA PRODUZIONE	0,5	0,0	0,0	0,0	0,5
12	ALTRE USCITE CORRENTI	25,1	0,0	-14,7	0,0	10,4
21	INVESTIMENTI FISSI LORDI E ACQUISTI DI TERRENI	0,0	0,0	0,0	0,0	0,0
26	ALTRI TRASFERIMENTI IN CONTO CAPITALE	5,5	0,0	-0,2	0,0	5,3
Totale programma		39,5	0,0	-14,9	0,0	24,7

Missione		032.Servizi istituzionali e generali delle amministrazioni pubbliche				
Programma		003.Servizi e affari generali per le amministrazioni di competenza				
Categoria di Spesa		previsioni iniziali LB	atti amministrativi		assestamento	previsioni definitive
			DMC	DMT		
01	REDDITI DA LAVORO DIPENDENTE	19,0	0,0	5,8	2,1	26,9
02	CONSUMI INTERMEDI	7,2	-0,6	0,0	0,0	6,6
03	IMPOSTE PAGATE SULLA PRODUZIONE	0,9	0,0	0,0	0,0	0,9
04	TRASFERIMENTI CORRENTI AD AMMINISTRAZIONI PUBBLICHE	6,2	0,0	0,0	0,0	6,2
09	INTERESSI PASSIVI E REDDITI DA CAPITALE	0,0	0,0	0,0	0,0	0,0
10	POSTE CORRETTIVE E COMPENSATIVE	0,0	0,0	0,6	0,0	0,6
12	ALTRE USCITE CORRENTI	0,1	0,0	0,6	0,0	0,7
21	INVESTIMENTI FISSI LORDI E ACQUISTI DI TERRENI	3,0	0,0	0,0	0,0	3,0
26	ALTRI TRASFERIMENTI IN CONTO CAPITALE	0,0	0,0	0,0	0,0	0,0
Totale programma		36,4	-0,6	7,0	2,1	45,0

SALUTE
Missioni e programmi
Esercizio: 2020

	<i>in migliaia di euro</i>				<i>composizione percentuale</i>			
	Stanz.def. comp.	Impegni lordi	Pagato totale	Residui finali	Stanz.def. comp.(%)	Impegni lordi (%)	Pagato totale (%)	Residui finali (%)
Missione: 017.Ricerca e innovazione								
020: Ricerca per il settore della sanità pubblica	423.333	423.040	519.083	145.215	97,20	97,19	98,09	97,20
021: Ricerca per il settore zooprofilattico	12.186	12.222	10.100	4.187	2,80	2,81	1,91	2,80
Totale	435.519	435.262	529.183	149.402	100,00	100,00	100,00	100,00
Missione: 020.Tutela della salute								
001: Prevenzione e promozione della salute umana ed assistenza sanitaria al personale navigante e aeronavigante	172.409	167.852	150.647	75.848	5,66	5,86	5,57	8,51
002: Sanità pubblica veterinaria	44.516	39.185	39.033	320	1,46	1,37	1,44	0,04
003: Programmazione del Servizio Sanitario Nazionale per l'erogazione dei Livelli Essenziali di Assistenza	1.925.354	1.872.541	1.758.307	651.586	63,21	65,34	65,03	73,15
004: Regolamentazione e vigilanza in materia di prodotti farmaceutici ed altri prodotti sanitari ad uso umano	13.664	12.124	9.848	4.626	0,45	0,42	0,36	0,52
005: Vigilanza, prevenzione e repressione nel settore sanitario	12.046	11.650	11.477	714	0,40	0,41	0,42	0,08
006: Comunicazione e promozione per la tutela della salute umana e della sanità pubblica veterinaria e attività e coordinamento in ambito internazionale	26.636	20.924	21.636	965	0,87	0,73	0,80	0,11
007: Vigilanza sugli enti e sicurezza delle cure	647.956	543.119	529.548	54.186	21,27	18,95	19,58	6,08
008: Sicurezza degli alimenti e nutrizione	15.599	14.140	12.125	2.418	0,51	0,49	0,45	0,27
009: Attività consultiva per la tutela della salute	3.602	3.248	3.226	32	0,12	0,11	0,12	0,00
010: Sistemi informativi per la tutela della salute e il governo del Servizio Sanitario Nazionale	173.802	171.971	159.201	99.915	5,71	6,00	5,89	11,22
011: Regolamentazione e vigilanza delle professioni sanitarie	7.240	5.998	5.963	45	0,24	0,21	0,22	0,01
012: Coordinamento generale in materia di tutela della salute, innovazione e politiche internazionali	3.323	3.040	2.946	107	0,11	0,11	0,11	0,01
Totale	3.046.147	2.865.792	2.703.958	890.763	100,00	100,00	100,00	100,00
Missione: 032.Servizi istituzionali e generali delle amministrazioni pubbliche								
002: Indirizzo politico	15.123	14.816	10.519	9.594	14,73	17,47	13,61	57,69
003: Servizi e affari generali per le amministrazioni di competenza	87.512	69.971	66.750	7.036	85,27	82,53	86,39	42,31
Totale	102.635	84.787	77.269	16.631	100,00	100,00	100,00	100,00

SALUTE
Categorie
 Esercizio: 2020

Categorie	<i>in migliaia di euro</i>				<i>composizione percentuale</i>			
	Stanz.def. comp.	Impegni lordi	Pagato totale	Residui finali	Stanz. def. comp. (%)	Impegni lordi (%)	Pagato totale (%)	Residui finali (%)
Redditi da lavoro dipendente	204.496	184.964	184.023	959	5,71	5,46	5,56	0,09
di cui imposte pagate sulla produzione	10.280	9.572	9.572	1	0,29	0,28	0,29	0,00
Consumi intermedi	106.859	91.973	91.324	22.350	2,98	2,72	2,76	2,11
Trasferimenti di parte corrente	1.424.080	1.260.075	1.392.586	312.359	39,73	37,22	42,07	29,56
di cui alle amministrazioni pubbliche	777.292	726.168	919.388	209.781	21,69	21,45	27,77	19,85
Altre spese correnti	1.287	1.257	963	331	0,04	0,04	0,03	0,03
di cui interessi	0	0	0	0	0,00	0,00	0,00	0,00
SPESE CORRENTI	1.736.723	1.538.269	1.668.896	335.999	48,45	45,43	50,41	31,79
Investimenti fissi	5.201	5.195	3.322	6.432	0,15	0,15	0,10	0,61
Trasferimenti in c/capitale	4.327	4.327	47	9.468	0,12	0,13	0,00	0,90
SPESE IN CONTO CAPITALE	9.527	9.522	3.369	15.900	0,27	0,28	0,10	1,50
SPESE FINALI	1.746.250	1.547.791	1.672.264	351.898	48,72	45,71	50,52	33,30
SPESE COMPLESSIVE	1.746.250	1.547.791	1.672.264	351.898	48,72	45,71	50,52	33,30