



CORTE DEI CONTI

SEZIONI RIUNITE IN SEDE DI CONTROLLO

RELAZIONE SUL RENDICONTO GENERALE DELLO STATO 2020

Comunicata alle Presidenze della Camera dei Deputati e del Senato
della Repubblica italiana il 23 giugno 2021 (documento XIV, n. 4)

VOLUME III

ATTENDIBILITA' DELLE SCRITTURE CONTABILI

TOMO I





CORTE DEI CONTI

SEZIONI RIUNITE IN SEDE DI CONTROLLO

RELAZIONE SUL RENDICONTO GENERALE DELLO STATO 2020

Comunicata alle Presidenze della Camera dei Deputati e del Senato della
Repubblica Italiana il 23 giugno 2021 (documento XIV, n. 4)

VOLUME III

ATTENDIBILITÀ DELLE SCRITTURE CONTABILI

Tomo I

RELAZIONE SUGLI ESITI DELLE VERIFICHE SUI DATI DEL RENDICONTO DELL'ENTRATA



La presente relazione è stata elaborata sulla base dei dati del Sistema informativo integrato RGS – Corte dei conti.

La mancata coincidenza di alcuni dati contabili con i corrispondenti dati ufficiali, può essere imputata agli effetti degli arrotondamenti, resi necessari per esigenze di chiara prospettazione

L'editing è stato curato da Marina Mammola, Giuseppina Scicolone

RELAZIONE SUL RENDICONTO GENERALE DELLO STATO 2020

La Decisione e la Relazione deliberate dalle Sezioni riunite della Corte dei conti ai sensi dell'art. 41 del r.d. 12 luglio 1934, n. 1214, si articolano nei seguenti volumi:

- **Decisione** sul Rendiconto generale dello Stato per l'esercizio finanziario 2020
- **Sintesi** sui risultati della gestione finanziaria e dell'attività amministrativa
- **Volume I - I CONTI DELLO STATO E LE POLITICHE DI BILANCIO**

Tomo I

Premessa

IL RENDICONTO DELLO STATO NEL QUADRO DI FINANZA PUBBLICA

I RISULTATI DELL'ESERCIZIO

- Le entrate dello Stato
- Le spese dello Stato
- La gestione del patrimonio
- L'Agenda 2030 e il rendiconto dello Stato
- L'Ecorendiconto

Tomo II

Premessa

L'ORDINAMENTO CONTABILE

L'ORGANIZZAZIONE E IL PERSONALE

I CONTRATTI PUBBLICI DI LAVORO, SERVIZI E FORNITURE

L'ATTIVITÀ DI CONTROLLO DELLA CORTE DEI CONTI

I FONDI DI ROTAZIONE E LE GESTIONI FUORI BILANCIO A SOSTEGNO DELLE POLITICHE PUBBLICHE

- ***Volume II - LA GESTIONE DEL BILANCIO DELLO STATO 2020 PER AMMINISTRAZIONE***

Tomo I

Premessa

- Presidenza del Consiglio dei ministri
- Ministero dell'economia e delle finanze
- Ministero dello sviluppo economico
- Ministero del lavoro e delle politiche sociali
- Ministero della giustizia
- Ministero degli affari esteri e della cooperazione internazionale
- Ministero dell'istruzione, dell'università e della ricerca

Tomo II

- Ministero dell'interno
- Ministero dell'ambiente e della tutela del territorio e del mare
- Ministero delle infrastrutture e dei trasporti
- Ministero della difesa
- Ministero delle politiche agricole alimentari e forestali
- Ministero per i beni e le attività culturali e per il turismo
- Ministero della salute

- ***Volume III - ATTENDIBILITÀ DELLE SCRITTURE CONTABILI***

Tomo I

- Relazione sugli esiti delle verifiche sui dati del Rendiconto dell'entrata

Tomo II

- Relazione sugli esiti delle verifiche sui dati del Rendiconto della spesa

- ***Volume IV – APPENDICE STATISTICA***

INDICE

Volume III

ATTENDIBILITÀ DELLE SCRITTURE CONTABILI

Tomo I

RELAZIONE SUGLI ESITI DELLE VERIFICHE SUI DATI DEL RENDICONTO DELL'ENTRATA

| | <i>Pag.</i> |
|---|-------------|
| RENDICONTO DELL'ENTRATA | 1 |
| Premessa | 1 |
| Anomalie ed incongruenze delle contabilità delle Amministrazioni | 3 |
| Discordanze tra i dati del consuntivo e quelli corrispondenti delle contabilità delle Amministrazioni. Procedure e modalità di rettifica per la predisposizione del conto consuntivo 2020 | 7 |
| Analisi contabili del Rendiconto | 17 |
| <i>Minori entrate</i> | 17 |
| <i>Riaccertamenti e insussistenze</i> | 20 |
| <i>Limiti di affidabilità degli accertamenti</i> | 26 |
| <i>Cumulo delle riscossioni in conto residui</i> | 29 |
| <i>Classificazione per grado di esigibilità dei resti da riscuotere</i> | 31 |
| <i>Andamento temporale dei resti da riscuotere</i> | 37 |
| <i>Determinazione dei resti da versare</i> | 46 |
| <i>Allegato conoscitivo delle entrate e delle spese riferite ai servizi e alle attività prestati dalle Amministrazioni centrali</i> | 48 |
| ALLEGATI | 53 |

RELAZIONE SUGLI ESITI DELLE VERIFICHE SUI DATI
DEL RENDICONTO DELL'ENTRATA

Premessa

- 1. Anomalie ed incongruenze delle contabilità delle Amministrazioni**
- 2. Discordanze tra i dati del consuntivo e quelli corrispondenti delle contabilità delle Amministrazioni. Procedure e modalità di rettifica per la predisposizione del conto consuntivo 2020**
- 3. Analisi contabili del Rendiconto:** *3.1. Minori entrate; 3.2. Riaccertamenti e insussistenze; 3.3. Limiti di affidabilità degli accertamenti; 3.4. Cumulo delle riscossioni in conto residui; 3.5. Classificazione per grado di esigibilità dei resti da riscuotere (Allegato 24); 3.6. Andamento temporale dei resti da riscuotere. 3.6.1. Il costante incremento dei residui di riscossione e delle somme ritenute assolutamente inesigibili. 3.6.2. Inattendibilità dell'entità dei residui considerati di riscossione certa. 3.6.3. Inattendibilità dei dati relativi alle dilazioni di pagamento concesse e alle somme giudiziarmente controverse; 3.6.4. Capitoli con i valori più elevati di inesigibilità. 3.7. Determinazione dei resti da versare (Allegato 23); 3.8. Allegato conoscitivo delle entrate e delle spese riferite ai servizi e alle attività prestati dalle Amministrazioni centrali*

Allegati

Premessa

La verifica dell'attendibilità dei dati del Rendiconto 2020, svolta con riguardo alle entrate finali, distinte per titoli e capitoli/articoli, prende l'avvio dall'analisi dei dati riportati nei "conti periodici riassuntivi delle Amministrazioni" e dal successivo raffronto tra tali contabilità ed il consuntivo dell'entrata.

Le analisi, che per questo esercizio sono arricchite dal materiale istruttorio acquisito e dalle valutazioni espresse nell'ambito dell'indagine svolta da questa Corte su "La gestione dei residui di riscossione nel bilancio dello Stato (allegato 24 al Conto consuntivo delle entrate)"¹, sono compiute, inoltre, sulle incongruenze riscontrate all'interno del Rendiconto².

In primo luogo, sono individuate le anomalie nelle contabilità delle amministrazioni, costituite essenzialmente dalla rilevazione di capitoli che presentano valori negativi nel "da

¹ Sezione centrale di controllo sulla gestione delle Amministrazioni dello Stato – Collegio entrate -, Deliberazione 31 marzo 2021, n. 7/2021/G, in particolare sotto il profilo della valutazione dei residui ritenuti di riscossione certa, delle discordanze contabili e rettifiche automatiche e, più in generale, della contabilizzazione dei residui nel Rendiconto generale dello Stato.

² In data 28 maggio 2021, con nota n. 1228 (prot. Cdc) è stato trasmesso il Rendiconto generale dello Stato dell'entrata per il 2020 in forma dematerializzata.

riscuotere” (somme accertate e non riscosse) e nel “da versare” (somme riscosse e non versate) sia del conto competenza che del conto residui.

Sono poi evidenziate le incongruenze nell’ambito della costruzione del Rendiconto, in particolare le discordanze, in capitoli/articoli, tra i dati del consuntivo e quelli delle contabilità delle amministrazioni: in queste ultime, difatti, sono riscontrati importi di segno negativo, non rinvenibili a rendiconto in seguito alle procedure di rettifica, utilizzate dal Dipartimento della Ragioneria generale dello Stato (di seguito RGS) nella predisposizione del Rendiconto stesso.

La RGS riferisce che i predetti valori negativi e le discordanze constatate sono sovente imputabili a errori nella gestione delle contabilità. Sotto questo profilo un concreto ausilio per far fronte alle problematiche già rappresentate potrebbe pervenire dal miglioramento e dalla messa a punto delle procedure informatiche. In tal senso si potrebbero approntare meccanismi che impediscano di contabilizzare una fase dell’entrata senza la previa registrazione della fase temporalmente, logicamente e giuridicamente antecedente (quale, ad esempio, una riscossione in conto competenza senza la previa registrazione del relativo accertamento).

Analogamente, al fine di ovviare alle problematiche che poi inducono ad apportare le compensazioni automatiche, si potrebbe impostare una procedura informatica che proceda, all’atto della rilevazione della posta negativa nel sistema informativo e comunque in una fase temporale antecedente alla predisposizione del consuntivo, a segnalazione automatica al competente UCB per la rettifica della contabilizzazione erronea, previa verifica dei presupposti. Ciò consentirebbe di intervenire in radice per ovviare al problema, senza dover ricorrere, poi, alle citate compensazioni, ed inoltre, all’atto della predisposizione del Rendiconto, si eviterebbero le censurate discordanze.

Deve comunque registrarsi la consistente riduzione dell’entità delle predette discordanze ed anomalie, realizzata anche attraverso la stretta collaborazione tra la Corte e la RGS, specie in occasione della menzionata istruttoria sulla gestione dei resti da riscuotere³.

Sono, inoltre, estrapolate, ove riscontrate per capitoli/articoli, le minori entrate di competenza e di cassa rispetto sia alle previsioni iniziali che alle previsioni definitive. L’analisi pone in luce la sovrastima delle previsioni di bilancio per i capitoli/articoli nei quali si riscontra la criticità.

Oltre alle anomalie rilevate nell’ambito della costruzione del Rendiconto, sono state individuate incongruenze contabili intrinseche, ossia all’interno dello stesso Rendiconto: in tale ambito vengono riportati, aggregati in ordine di importo, per titoli, per tipologie e per capitoli, i riaccertamenti e le insussistenze. Si tratta di sopravvenienze passive o attive, dovute alla non corrispondenza fra l’importo dei residui contabilizzati al 31 dicembre 2020 e quello calcolabile tenendo conto delle variazioni verificatesi a seguito della gestione dell’anno, sottraendo dai residui iniziali i versamenti in conto residui ed aggiungendo i residui di competenza.

Anche nel Rendiconto 2020 si rileva la mancata esplicitazione delle componenti della riscossione e del versamento residui, ovvero la mancata evidenziazione delle riscossioni in conto residui, operate nell’esercizio di riferimento, e che si trovano, invece, cumulate con quelle operate in esercizi precedenti e rimaste da versare, incidendo negativamente sulla trasparenza di bilancio. In tale ambito, riguardante il calcolo delle riscossioni nette sui residui, sono stati rilevati alcuni capitoli/articoli, con importi negativi risultanti dalla differenza fra il totale dei residui riscossi e le somme rimaste da versare dell’esercizio precedente e pertanto già riscosse.

Analoga problematica si rileva, ove si siano riscontrati valori negativi per capitoli/articoli, nei versamenti netti sui residui, che indicano che non è stato versato neppure ciò che restava da versare in totale nell’esercizio precedente. Non è ancora possibile, quindi, monitorare negli anni l’andamento reale dei resti da versare, perché i dati dovrebbero poter essere rilevati contabilmente⁴, attraverso operazioni idonee a individuare direttamente gli importi che vengono

³ Cfr. nota 1.

⁴ E non solamente attraverso indicatori che, pur individuati sperimentalmente, vanno sorretti da puntuali evidenze contabili.

versati a valere sulle somme che erano rimaste da versare e gli importi che vengono versati a seguito delle riscossioni operate nell'anno sui resti iniziali da riscuotere⁵.

Sono stati esaminati, infine, l'Allegato 23 e l'Allegato 24 al consuntivo, documenti nei quali sono riportati, rispettivamente, la determinazione dei resti da versare e delle somme da riscuotere alla chiusura dell'esercizio.

La determinazione dei resti da versare contiene la dimostrazione delle somme rimaste da versare a chiusura dell'esercizio, distinte per gli importi dovuti dai contabili erariali e per le somme acquisite direttamente dalle Regioni a statuto speciale e delle Province autonome, da regolare a carico di appositi stanziamenti di spesa, mediante mandati da commutarsi in quietanza di entrata.

In riferimento alla determinazione dei resti da riscuotere, è stata osservata la classificazione degli stessi per grado di esigibilità operata dall'amministrazione, ponendo a raffronto tale classificazione con il grado di riscossione dei residui attivi. Segnatamente, è stato sottoposto ad approfondita analisi l'incremento costante, nel corso degli anni, dei resti da riscuotere e, parallelamente, delle somme ritenute assolutamente inesigibili e della riduzione dei residui di riscossione. È stata quindi riscontrata la sovrastima dei residui ritenuti di riscossione certa - e che, quindi, sono considerati ai fini della determinazione del valore delle entrate complessive -. Sotto questo profilo occorre rilevare che, pur se apparentemente, dopo la loro riduzione operata in base alla probabilità della riscossione, le somme ritenute tali (anche se l'effettiva riscossione è ritardata) dovrebbero avere un elevato livello di affidabilità ed attendibilità, in realtà sembra rimanere una divergenza tra queste somme iscritte a consuntivo e quelle effettivamente riscosse, non risultando quindi sufficientemente dimostrati i criteri di costruzione delle stime effettuate o comunque delle annotazioni contabili relative alle somme ritenute di riscossione certa (presumibilmente comprensive delle dilazioni di pagamento e, soprattutto, delle somme giudiziariamente controverse, cui di per sé non agevole riconoscere il requisito della certezza).

La ormai collaudata metodologia, già arricchita negli ultimi esercizi consuntivati, dovrebbe peraltro confrontarsi con il percorso di attuazione della nuova nozione di accertamento qualificato, ancora in corso di sperimentazione.

1. Anomalie ed incongruenze delle contabilità delle Amministrazioni

A differenza di quanto evidenziato nelle scorse relazioni, per il 2020 si sono notevolmente ridotte le criticità in relazione alle modalità di rettifica delle anomalie e delle incongruenze contabili rilevate nelle contabilità delle Amministrazioni, tanto per il conto residui che per il conto di competenza. Esse, puntualmente evidenziate in occasione di ogni giudizio di parificazione, consistono nella presenza di voci con segno negativo tra i residui di riscossione (ricinducibili a riscossioni superiori agli accertamenti, per il conto competenza, o al "da riscuotere" dell'esercizio precedente, per il conto residui) e tra i residui di versamento (versato superiore al riscosso, sia per la competenza che per i residui). Il parziale superamento delle anomalie appena descritte è stato possibile anche attraverso la proficua collaborazione con la RGS, da sempre sollecitata per i necessari interventi da adottare per apportare adeguati correttivi, da ultimo in occasione della già menzionata istruttoria condotta da questa Corte per l'esame approfondito della gestione dei residui di riscossione.

Nella tavola 1.1 sono riportati il numero e il relativo importo dei capitoli/articoli per i quali, nei conti delle Amministrazioni degli ultimi cinque esercizi finanziari, risultano importi negativi per le quattro diverse tipologie di residui. Per l'anno 2020 si osserva che:

- in ordine al da riscuotere di competenza risulta un importo negativo pressoché irrisorio, pari a -2.726,41 euro, che interessa solamente due capitoli, e che quindi registra rispetto

⁵ La c.d. compensazione automatica produce, sostanzialmente, l'effetto di incrementare artificiosamente le entrate iscritte a residui, non essendo contabilizzato nei conti periodici, a seconda dei casi, un corrispondente accertamento (per le somme rimaste da riscuotere) o una corrispondente riscossione (per le somme rimaste da versare).

al 2019 un notevole decremento sia in termini finanziari (ammontava a oltre 100 milioni), che riguardo al numero dei capitoli/articoli interessati (85 capitoli);

- per il *da versare residui*, che conferma il *trend* di notevole diminuzione del valore negativo già registrato (-34,17 milioni di euro, a fronte di -993,7 milioni nel 2019) e che continua nel ridimensionamento anche del numero dei capitoli interessati (68 rispetto ai 178 del 2019);
- analoghe considerazioni valgono per il *da riscuotere residui*, per il quale si registra un consistente ridimensionamento del valore, pari a -4,02 milioni di euro (-730,91 milioni nel 2019) ed un notevole calo anche dei capitoli interessati, pari a 15 (76 nello scorso esercizio);
- praticamente azzerato, in termini finanziari, anche il *da versare di competenza*, che registra un valore pari a - 0,12 milioni (nel 2019 il valore era pari a -159,4 milioni), sia del dimezzamento del numero dei capitoli interessati (8 rispetto ai 17 del precedente esercizio).

TAVOLA 1.1

CONTI ECONOMICI RIASSUNTIVI: CAP./ART. CON SEGNO NEGATIVO

| <i>(milioni di euro)</i> | | | | | | | | | | | | | |
|--------------------------|----------------|------------|----------------|------------|----------------|------------|------------------|------------|----------------|-----------|-------------------|------------|----------------|
| Titoli | 2016 | | 2017 | | 2018 | | 2019 | | 2020 | | Media 2016 - 2020 | | |
| | n. dei cap/art | milioni | n. dei cap/art | milioni | n. dei cap/art | milioni | n. dei cap/art | milioni | n. dei cap/art | milioni | n. dei cap/art | milioni | |
| | I | 60 | -98,55 | 54 | -117,07 | 60 | -446,64 | 44 | -67,75 | 1 | 0,00 | 44 | -146,00 |
| Da riscuotere competenza | II | 49 | -67,59 | 48 | -30,62 | 43 | -33,95 | 40 | -32,59 | 1 | 0,00 | 36 | -32,95 |
| | III | 2 | 0,00 | 0 | 0,00 | 2 | -0,02 | 1 | 0,00 | 0 | 0,00 | 1 | 0,00 |
| | TOT. | 111 | -166,14 | 102 | -147,69 | 105 | -480,60 | 85 | -100,34 | 2 | 0,00 | 81 | -178,95 |
| | I | 31 | -664,48 | 22 | -658,16 | 24 | -617,28 | 20 | -721,30 | 6 | -3,44 | 21 | -532,93 |
| Da riscuotere residui | II | 78 | -11,98 | 74 | -14,98 | 66 | -9,65 | 56 | -9,61 | 9 | -0,57 | 57 | -9,36 |
| | III | 1 | 0,00 | 0 | 0,00 | 0 | 0,00 | 0 | 0,00 | 0 | 0,00 | 0 | 0,00 |
| | TOT. | 110 | -676,46 | 96 | -673,15 | 90 | -626,92 | 76 | -730,91 | 15 | -4,02 | 77 | -542,29 |
| | I | 32 | -79,76 | 34 | -146,98 | 32 | -113,71 | 4 | -157,82 | 2 | -0,07 | 21 | -99,67 |
| Da versare competenza | II | 76 | -3,65 | 65 | -6,02 | 72 | -1,50 | 13 | -1,56 | 6 | -0,05 | 46 | -2,56 |
| | III | 6 | 0,00 | 5 | 0,00 | 6 | 0,00 | 0 | 0,00 | 0 | 0,00 | 3 | 0,00 |
| | TOT. | 114 | -83,41 | 104 | -153,00 | 110 | -115,21 | 17 | -159,38 | 8 | -0,12 | 71 | -102,22 |
| | I | 123 | -771,99 | 91 | -613,41 | 96 | -1.022,32 | 67 | -972,27 | 12 | -29,92 | 78 | -681,98 |
| Da versare residui | II | 217 | -175,59 | 186 | -158,70 | 143 | -87,27 | 107 | -21,24 | 55 | -4,15 | 142 | -89,39 |
| | III | 10 | -16,76 | 9 | -6,42 | 10 | -10,36 | 4 | -0,23 | 1 | -0,10 | 7 | -6,77 |
| | TOT. | 350 | -964,34 | 286 | -778,53 | 249 | -1.119,95 | 178 | -993,75 | 68 | -34,17 | 226 | -778,15 |

Fonte: elaborazione Corte dei conti su dati Sistema informativo RGS

Per approfondire l'analisi del fenomeno dei dati negativi nei conti periodici, nella tavola 1.2 è stata calcolata la variazione percentuale di ciascun anno rispetto al precedente sia con riguardo al numero dei capitoli/articoli che all'entità degli importi: nell'esercizio in consuntivazione le analisi effettuate mostrano, come detto e a differenza delle annualità precedenti, una evidente diminuzione del fenomeno, sia riguardo agli importi che al numero dei capitoli interessati.

TAVOLA 1.2

CONTI ECONOMICI RIASSUNTIVI: CAP/ART CON SEGNO NEGATIVO
 VARIAZIONI PERCENTUALI DI CIASCUN ANNO RISPETTO AL PRECEDENTE

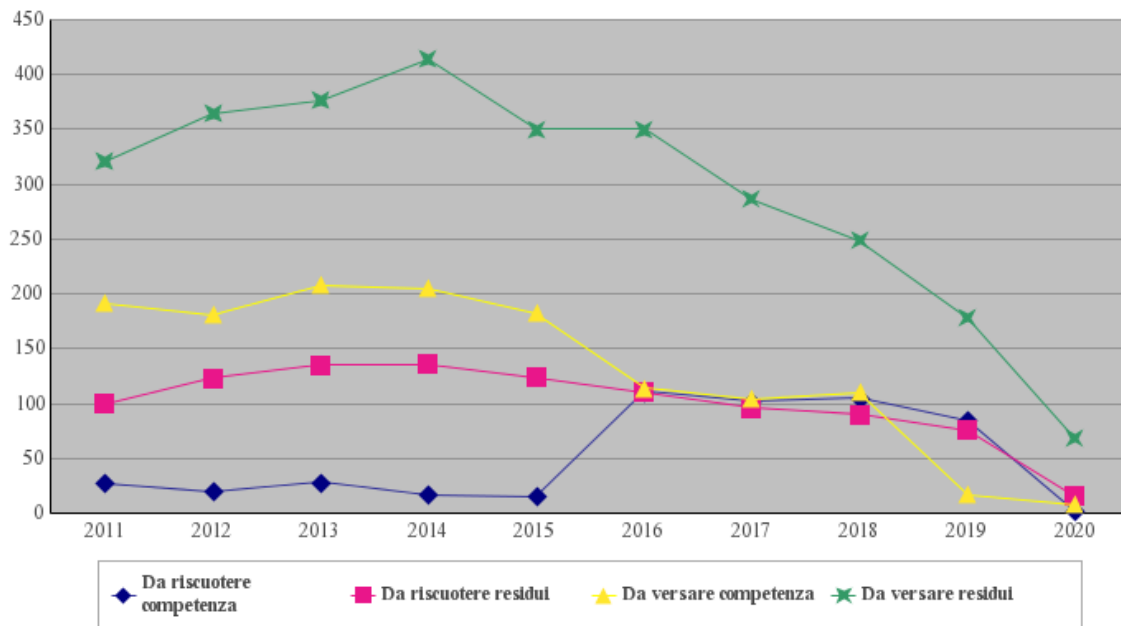
| | Titoli | Variaz. % 2016 su 2015 | | Variaz. % 2017 su 2016 | | Variaz. % 2018 su 2017 | | Variaz. % 2019 su 2018 | | Variaz. % 2020 su 2019 | |
|--------------------------|-------------|------------------------|----------------|------------------------|--------------|------------------------|--------------|------------------------|--------------|------------------------|---------------|
| | | n. dei cap/art | Importi | n. dei cap/art | Importi | n. dei cap/art | Importi | n. dei cap/art | Importi | n. dei cap/art | Importi |
| Da riscuotere competenza | I | 757,1 | 4.277,7 | -10,0 | 18,8 | 11,1 | 281,5 | -26,7 | -84,8 | -97,7 | -100,0 |
| | II | 600,0 | 73.384,5 | -2,0 | -54,7 | -10,4 | 10,9 | -7,0 | -4,0 | -97,5 | -100,0 |
| | III | 100,0 | 9,9 | -100,0 | -100,0 | 0,0 | 0,0 | -50,0 | -97,6 | -100,0 | -100,0 |
| | TOT. | 640,0 | 6.987,4 | -8,1 | -11,1 | 2,9 | 225,4 | -19,0 | -79,1 | -97,6 | -100,0 |
| Da riscuotere residui | I | 3,3 | -0,7 | -29,0 | -1,0 | 9,1 | -6,2 | -16,7 | 16,9 | -70,0 | -99,5 |
| | II | -15,2 | -50,3 | -5,1 | 25,1 | -10,8 | -35,6 | -15,2 | -0,4 | -83,9 | -94,0 |
| | III | -50,0 | -86,0 | -100,0 | -100,0 | 0,0 | 0,0 | 0,0 | 0,0 | 0,0 | 0,0 |
| | TOT. | -11,3 | -2,4 | -12,7 | -0,5 | -6,3 | -6,9 | -15,6 | 16,6 | -80,3 | -99,5 |
| Da versare competenza | I | -40,7 | -62,1 | 6,3 | 84,3 | -5,9 | -22,6 | -87,5 | 38,8 | -50,0 | -100,0 |
| | II | -36,1 | -95,7 | -14,5 | 65,1 | 10,8 | -75,1 | -81,9 | 4,2 | -53,8 | -97,1 |
| | III | -33,3 | -98,9 | -16,7 | -57,5 | 20,0 | -6,9 | -100,0 | -100,0 | 0,0 | 0,0 |
| | TOT. | -37,4 | -71,8 | -8,8 | 83,4 | 5,8 | -24,7 | -84,5 | 38,3 | -52,9 | -99,9 |
| Da versare residui | I | -3,9 | -6,5 | -26,0 | -20,5 | 5,5 | 66,7 | -30,2 | -4,9 | -82,1 | -96,9 |
| | II | 2,4 | -19,7 | -14,3 | -9,6 | -23,1 | -45,0 | -25,2 | -75,7 | -48,6 | -80,5 |
| | III | 0,0 | 0,1 | -10,0 | -61,7 | 11,1 | 61,3 | -60,0 | -97,8 | -75,0 | -58,4 |
| | TOT. | 0,0 | -9,1 | -18,3 | -19,3 | -12,9 | 43,9 | -28,5 | -11,3 | -61,8 | -96,6 |

Fonte: elaborazione Corte dei conti su dati RGS

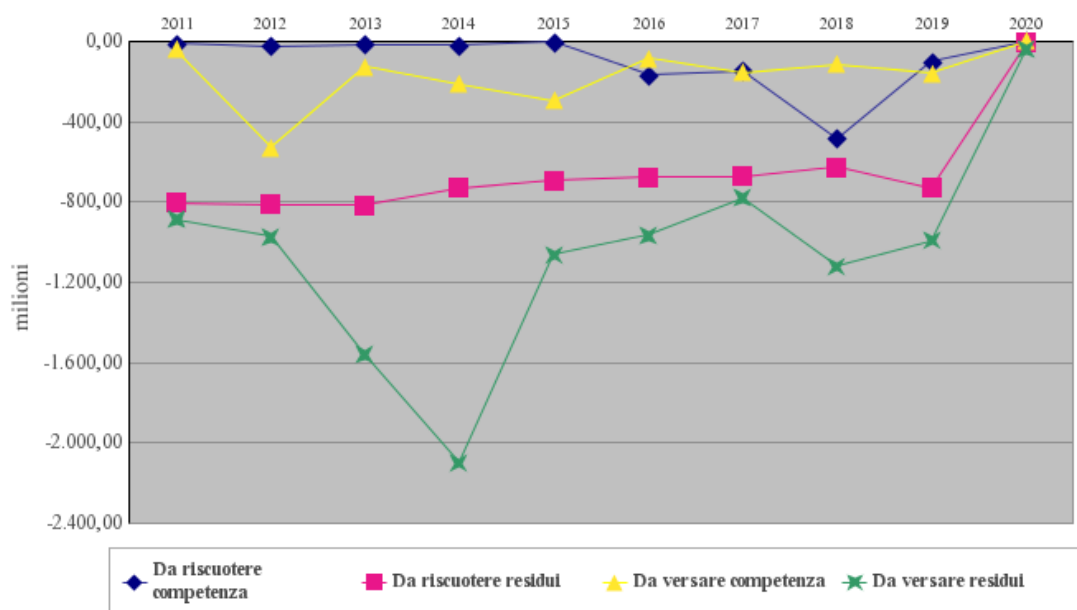
Nell'esercizio in consuntivazione si osserva un forte decremento del numero dei capitoli e dell'importo per tutte le voci, sia in conto competenza che in conto residui (grafici 1.1 e 1.2).

GRAFICO 1.1

NUMERO DEI CAPITOLI/ARTICOLI CON IMPORTI NEGATIVI NEI CONTI PERIODICI RIASSUNTIVI DAL 2010 AL 2020



IMPORTI NEGATIVI RILEVATI NEI CONTI PERIODICI RIASSUNTIVI DAL 2010 AL 2020



Deve quindi registrarsi lo sforzo profuso dalla RGS per il superamento delle anomalie e delle criticità segnalate relativamente alle contabilità delle Amministrazioni, comunque ancora presenti, sia pure in misura notevolmente ridotta⁶. L'esigenza si pone anche alla luce del riordino della disciplina per la gestione del bilancio e del potenziamento delle funzioni del bilancio di cassa.

I rappresentanti della RGS, pur riconoscendo la fondatezza delle osservazioni che la Corte muove ormai da anni, hanno sottolineato la difficoltà a superare in via definitiva le problematiche riscontrate, a causa degli attuali limiti delle procedure contabili in atto. In particolare, a giudizio dell'Amministrazione, per impedire il verificarsi del fenomeno dei valori negativi occorrerebbero nuove procedure informatico-amministrative tali da prevenire il formarsi delle discordanze constatate, sovente imputabili, ad avviso della Ragioneria generale dello Stato, a errori nella gestione delle contabilità. La RGS ha comunque riferito che, nell'ambito dell'attuale fase di sperimentazione dell'accertamento qualificato, sono state effettuate analisi approfondite dei diversi processi gestionali esistenti e sono state dettate nuove istruzioni per realizzare l'uniformità di registrazione per fattispecie contabili omogenee.

Con specifico riferimento alla formazione di resti da riscuotere di segno negativo nelle contabilità gestionali, la RGS ha rappresentato che il fenomeno può trarre origine: in conto competenza, in assenza della registrazione del relativo accertamento; in conto residui, in assenza dell'iscrizione dei corrispondenti resti da riscuotere iniziali; nel caso di erronea imputazione del versamento al conto residui anziché al conto della competenza, con conseguente inesistenza del corrispondente carico iniziale del residuo e formazione di un resto da riscuotere negativo.

Il Sistema informativo delle entrate della RGS, per ciascun capitolo/articolo di entrata consente la gestione distinta in diverse "classi", o uffici, contabili. Riferisce la Ragioneria che, ad esempio, costituiscono classi contabili codificate quelle afferenti alla riscossione coattiva mediante ruolo, per le quali i dati e le informazioni contabili inerenti accertamenti, riscossioni e

⁶ Così come per le criticità rilevate sulle discordanze tra Rendiconto e contabilità delle Amministrazioni, sulle anomalie in materia di riaccertamenti e insussistenze, ecc., di cui si dirà nei successivi paragrafi.

variazioni al carico dei resti da riscuotere sono fornite, anche attraverso flussi informativi periodici, dagli agenti della riscossione. Le codifiche del S.I.E.⁷, in definitiva, consentono di identificare le differenti gestioni, con tutte le peculiarità che le contraddistinguono, e di espletare *“le attività di controllo, anche ai fini della corretta registrazione delle operazioni che intervengono nel corso della gestione”*⁸. Nel corso di approfondimenti effettuati, anni or sono, sul Rendiconto 2013⁹, era stato infatti possibile risalire agli uffici competenti, ai quali erano riconducibili le anomalie registrate, ossia importi negativi di resti da riscuotere, ed intervenire per le conseguenti correzioni direttamente in contabilità.

Tanto premesso, la Corte ritiene che un contributo efficace per ovviare alle anomalie rappresentate potrebbe provenire dall'implementazione delle procedure informatiche. In tal senso si potrebbero approntare meccanismi che impediscano di contabilizzare una fase dell'entrata senza la previa registrazione della fase temporalmente, logicamente e giuridicamente antecedente (quale, ad esempio, una riscossione in conto competenza senza la previa registrazione del relativo accertamento ovvero, in conto residui, una riscossione senza la contabilizzazione del corrispondente resto da riscuotere iniziale).

2. Discordanze tra i dati del consuntivo e quelli corrispondenti delle contabilità delle Amministrazioni. Procedure e modalità di rettifica per la predisposizione del conto consuntivo 2020

Le anomalie relative alla sussistenza nei conti periodici riassuntivi di importi con segno negativo per il *da riscuotere* e per il *da versare*, sia in competenza che nei residui, illustrate nella tavola 1.1, vengono corrette dal Sistema informativo della RGS, in sede di formazione del conto consuntivo, utilizzando la c.d. *“procedura di compensazione”* che, secondo quanto fatto presente dalla RGS nell'esame dei Rendiconti degli esercizi precedenti, provvede automaticamente a rettificare i dati delle contabilità delle Amministrazioni dalle anomalie registrate partendo dall'assunto che per le entrate non possano rilevarsi valori di riscossione superiori agli accertamenti, nonché valori di versamento superiori alle riscossioni, sicché la compensazione automatica si renderebbe necessaria per correggere tali anomalie contabili.

La RGS ha, negli anni, rappresentato che, durante l'iter di composizione del Rendiconto dell'entrata dello Stato, la prima operazione di rettifica è rappresentata proprio dalla predetta procedura di compensazione, atta ad eliminare i segni negativi per ricondurre i dati gestionali ad una più realistica situazione contabile, ribadendo che i risultati delle contabilità non vengono corrispondentemente modificati. La procedura applica precisi criteri di modifica e agisce in modo da riallineare le tre fasi dell'entrata (accertamento-riscossione-versamento), generando una contestualità che, secondo la RGS, è venuta a mancare nel corso della gestione.

In altri termini *«l'unica procedura di compensazione che viene posta in essere, per esigenze meccanografiche, è quella che ha luogo dopo l'acquisizione dei dati delle contabilità e prima dell'effettuazione delle rettifiche manuali»*. Oltre alla detta procedura automatizzata, intervengono, infatti, anche rettifiche manualmente introdotte in sede di costruzione del conto consuntivo, sulla base di informazioni ritardatarie acquisite sui resti da riscuotere e da versare.

In merito al rischio, da sempre paventato dalla Corte, che la procedura di compensazione possa cancellare anomalie che successivamente sarebbe stato possibile sanare attraverso l'inserimento delle informazioni ritardatarie comunicate sui resti da versare¹⁰, la RGS ha convenuto che, in linea di principio, questo possa accadere, dato che la procedura di compensazione opera automaticamente su tutti gli importi di segno negativo. Tuttavia, proprio al

⁷ Sistema informativo delle entrate.

⁸ Nota a firma del Ragioniere generale dello Stato prot. n. 86680 del 10 giugno 2020, pag. 5, in riscontro a nota istruttoria di questa Corte.

⁹ La RGS, come in altre occasioni, ha trasmesso a questa Corte, in allegato alla lettera di risposta cit. in nota 3, una relazione sul Rendiconto 2013 nella quale si espongono gli approfondimenti svolti sulle incongruenze oggetto di indagine.

¹⁰ Mediante modello IPO2.

fine di evitare l'eventuale duplicazione di variazioni mirate a correggere il medesimo errore, prima di operare gli inserimenti delle rettifiche ritardatarie comunicate dagli UCB (secondo quanto riferito in numero, in genere, piuttosto contenuto), viene effettuato un attento confronto tra le imputazioni di bilancio relativamente alle quali la procedura di compensazione ha corretto i segni negativi e le sopracitate rettifiche comunicate. L'eventualità di questa sovrapposizione, ha assicurato la RGS, non si è mai verificata; ad ogni modo, qualora ciò dovesse accadere, al fine di evitare la citata duplicazione, i valori rettificati con la procedura di compensazione verrebbero riportati al loro valore iniziale, risultante alla chiusura delle contabilità, per essere successivamente modificati con le variazioni contenute nelle informazioni ritardatarie.

Dopo la procedura di compensazione ha luogo anche l'abbattimento dei *resti da riscuotere*¹¹, sulla scorta della classificazione dei residui in base al loro grado di esigibilità, comunicata dall'Agenzia delle entrate e di cui l'Allegato 24 al consuntivo contiene il dettaglio.

Riepilogando, si può, quindi, ribadire, sulla base dei risultati delle analisi svolte e delle conferme pervenute dalla RGS, che la procedura di compensazione opera in due tempi: 1) nel momento dell'acquisizione dei dati dei conti periodici riassuntivi, che, proprio in virtù dei correttivi automatici introdotti dalla procedura di compensazione, assumono la natura di "preconsuntivo"; 2) nella successiva fase di costruzione del consuntivo finale, che comporta, altresì, una serie di aggiustamenti progressivi, anche manuali, sulla scorta anche degli ulteriori elementi informativi tardivamente acquisiti.

Fino allo scorso esercizio finanziario non sembrava fosse stata esaminata la questione con la necessaria attenzione al fine di comprendere l'origine dei dati negativi, la loro natura e le relative conseguenze¹²: la RGS aveva sinteticamente rappresentato che, trattandosi per lo più di errori commessi nella gestione delle contabilità, la procedura di compensazione operata per il Rendiconto consentisse comunque di correggere le anomalie, anche considerato che le comunicazioni ritardatarie da parte degli uffici competenti e dell'Agenzia delle entrate pervenivano a ridosso della scadenza per l'invio del rendiconto alla Corte dei Conti.

Nelle more di una rivisitazione dell'ordinamento e delle procedure contabili, nell'ottica di adeguamento dell'intera struttura del bilancio, a tutt'oggi in *itinere*¹³, devono comunque, come detto, rilevarsi i positivi effetti delle iniziative di recente adottate da RGS, anche a seguito dell'interlocuzione con questa Corte, in termini di significativo ridimensionamento del fenomeno, che pare quindi avviarsi a definitiva soluzione delle criticità annualmente evidenziate.

Come già evidenziato nel precedente paragrafo per quanto concerne le modalità di rettifica delle anomalie e delle incongruenze contabili rilevate nelle contabilità delle Amministrazioni, tanto per il conto residui che per il conto di competenza, le criticità sono notevolmente diminuite. Nella tavola 2.1 si evidenziano la modalità con la quale vengono corretti gli importi negativi riscontrati nei conti periodici. Nello specifico, i dati negativi presenti nei "resti da riscuotere" risultano tutti azzerati nel consuntivo: si tratta di 15 capitoli/articoli per -4,02 milioni. Diversa la modalità con la quale vengono modificati in consuntivo i dati negativi presenti nel "da versare residui": a fronte di 68 capitoli/articoli presenti nei conti periodici con importi negativi pari a -34,17 milioni, si procede nel consuntivo all'azzeramento per 63 capitoli/articoli e -32,93 milioni; per i restanti 5 capitoli/articoli (-1,24 milioni) viene iscritto in consuntivo un importo positivo di 5,26 milioni, a cui consegue una differenza complessiva della positivizzazione pari a 6,49.

Per quanto riguarda il "da versare" in conto competenza, la procedura di compensazione automatica dei dati negativi ha inciso parzialmente, mentre apprezzabile è stata l'iscrizione in consuntivo di importi che hanno avuto come conseguenza la positiva inversione di segno: a fronte di 8 capitoli/articoli presenti nei conti periodici con importi negativi pari a -0,12 milioni, si è proceduto nel consuntivo all'azzeramento per 3 capitoli/articoli¹⁴, per i restanti 5 capitoli/articoli

¹¹ Di cui si dirà nei successivi paragrafi.

¹² Come detto, la RGS aveva trasmesso solo una relazione di approfondimento risalente nel tempo e avente a oggetto il rendiconto del 2013.

¹³ Cfr. Rapporto sullo stato di attuazione della riforma della contabilità e finanza pubblica allegato al DEF 2021.

¹⁴ per l'importo minimo di -2.615 euro.

si passa da un importo negativo pari a -0,11 milioni ad un importo iscritto in consuntivo positivo pari a 18,89 milioni.

Per la voce “da riscuotere” di competenza, i minimi importi negativi rilevati nei conti periodici vengono azzerati per i due capitoli/articoli interessati.

TAVOLA 2.1

RETTIFICHE RISULTANTI NEL RENDICONTO 2020 PER I CAPITOLI /ARTICOLI DEL CONTO RESIDUI DELLE
CONTABILITÀ DELLE AMMINISTRAZIONI CON SEGNO NEGATIVO

(in milioni)

| | Titoli | Conti periodici riassuntivi | | Consuntivo | | | | | Differenza complessiva della positivizzazione |
|--|-------------|------------------------------|---------------|------------------------------|---------------|-----------------------------------|--------------|--------------|---|
| | | Cap/art con importi negativi | | Cap/art con importi azzerati | | Cap/art con importi positivizzati | | | |
| | | n. dei cap/art | Importi | n. dei cap/art | Importi | n. dei cap/art | Importi | | |
| | | | | | | Da | A | | |
| | I | 1 | -0,00 | 1 | 0,00 | 0 | 0,00 | 0,00 | 0,00 |
| Da riscuotere competenza¹⁵ | II | 1 | -0,00 | 1 | 0,00 | 0 | 0,00 | 0,00 | 0,00 |
| | III | 0 | 0,00 | 0 | 0,00 | 0 | 0,00 | 0,00 | 0,00 |
| | TOT. | 2 | -0,00 | 2 | 0,00 | 0 | 0,00 | 0,00 | 0,00 |
| | I | 6 | -3,44 | 6 | -3,44 | 0 | 0,00 | 0,00 | 0,00 |
| Da riscuotere residui | II | 9 | -0,57 | 9 | -0,57 | 0 | 0,00 | 0,00 | 0,00 |
| | III | 0 | 0,00 | 0 | 0,00 | 0 | 0,00 | 0,00 | 0,00 |
| | TOT. | 15 | -4,02 | 15 | -4,02 | 0 | 0,00 | 0,00 | 0,00 |
| | I | 2 | -0,07 | 0 | 0,00 | 2 | -0,07 | 16,11 | 16,18 |
| Da versare competenza | II | 6 | -0,05 | 3 | 0,00 | 3 | -0,04 | 2,78 | 2,83 |
| | III | 0 | 0,00 | 0 | 0,00 | 0 | 0,00 | 0,00 | 0,00 |
| | TOT. | 8 | -0,12 | 3 | 0,00 | 5 | -0,11 | 18,89 | 19,01 |
| | I | 12 | -29,92 | 8 | -29,91 | 4 | -0,01 | 4,86 | 4,88 |
| Da versare residui | II | 55 | -4,15 | 54 | -2,92 | 1 | -1,23 | 0,39 | 1,62 |
| | III | 1 | -0,10 | 1 | -0,10 | 0 | 0,00 | 0,00 | 0,00 |
| | TOT. | 68 | -34,17 | 63 | -32,93 | 5 | -1,24 | 5,26 | 6,49 |

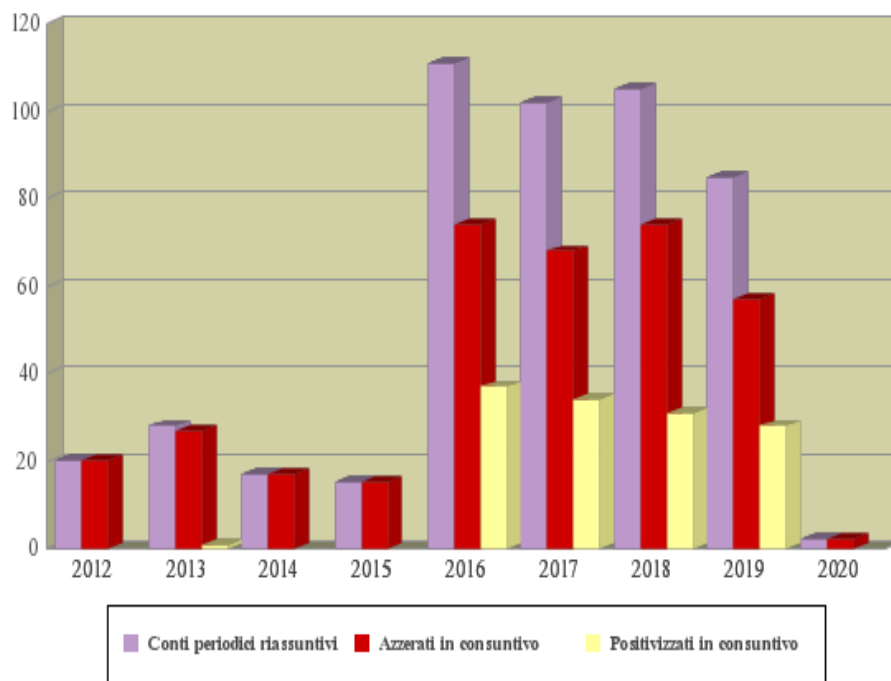
Fonte: elaborazione Corte dei conti su dati Sistema informativo RGS

Si riporta di seguito la serie storica dello sviluppo che, negli anni, ha avuto la “sistemazione” in consuntivo dei dati negativi rilevati nei conti periodici delle Amministrazioni, sia in termini di numero dei capitoli e/o articoli interessati, sia in termini di importi.

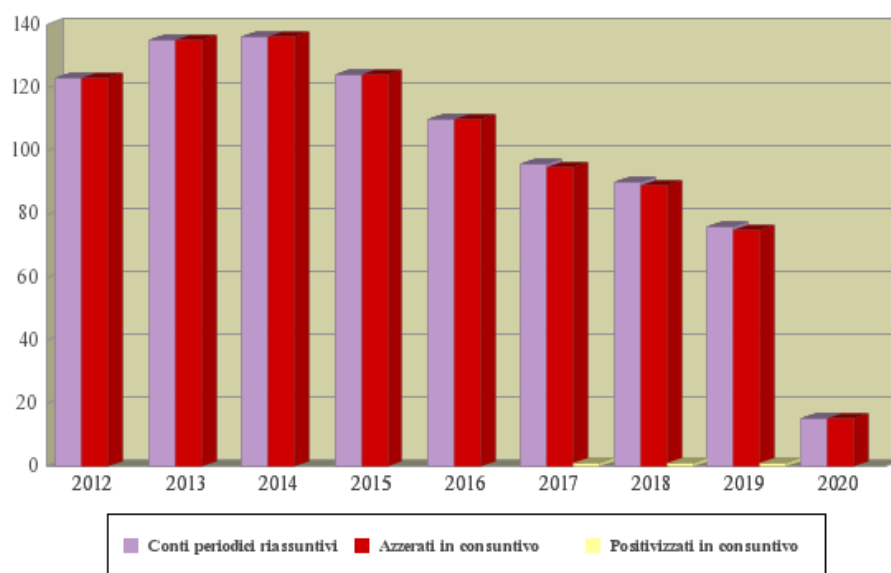
¹⁵ Si tratta del cap. 1216, art. 1 e del cap. 2319, art. 2, per un importo rispettivamente pari a -1.309,06 e -1.417,35.

NUMERO DEI CAP/ART CHE PRESENTANO DATI NEGATIVI NEI CONTI PERIODICI E LORO EVOLUZIONE
DAL 2012 AL 2020

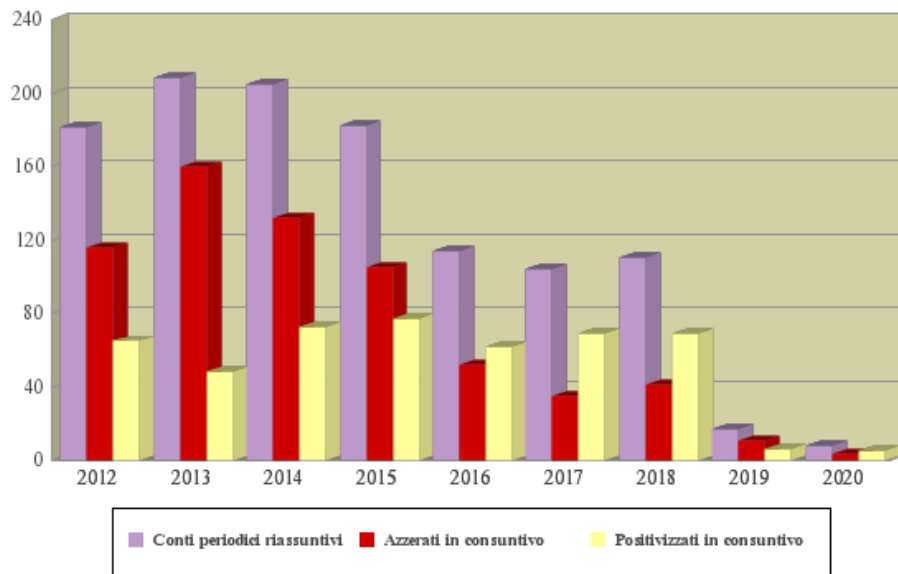
DA RISCOUTERE COMPETENZA



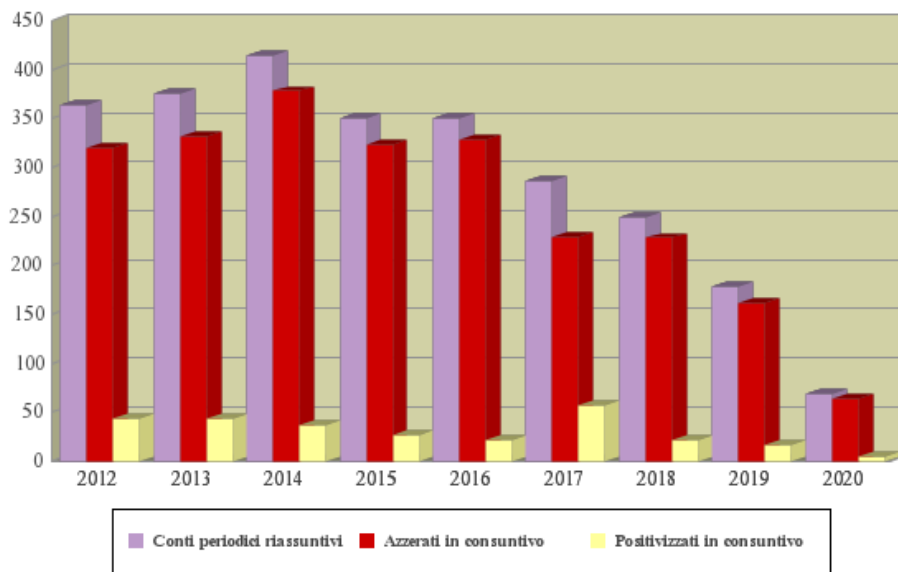
DA RISCOUTERE RESIDUI



DA VERSARE COMPETENZA

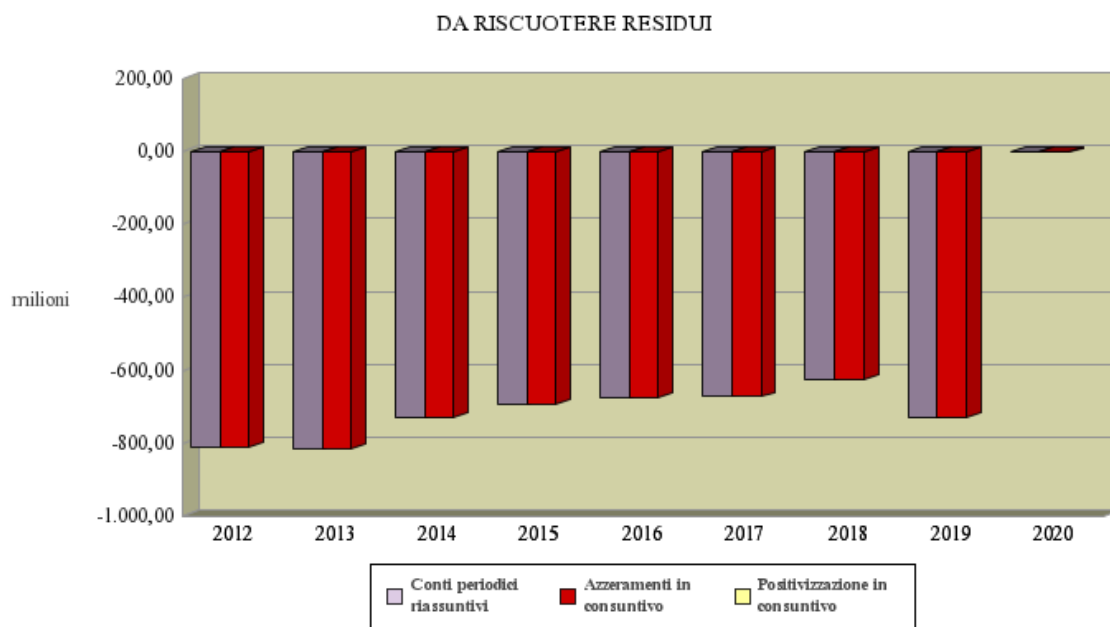
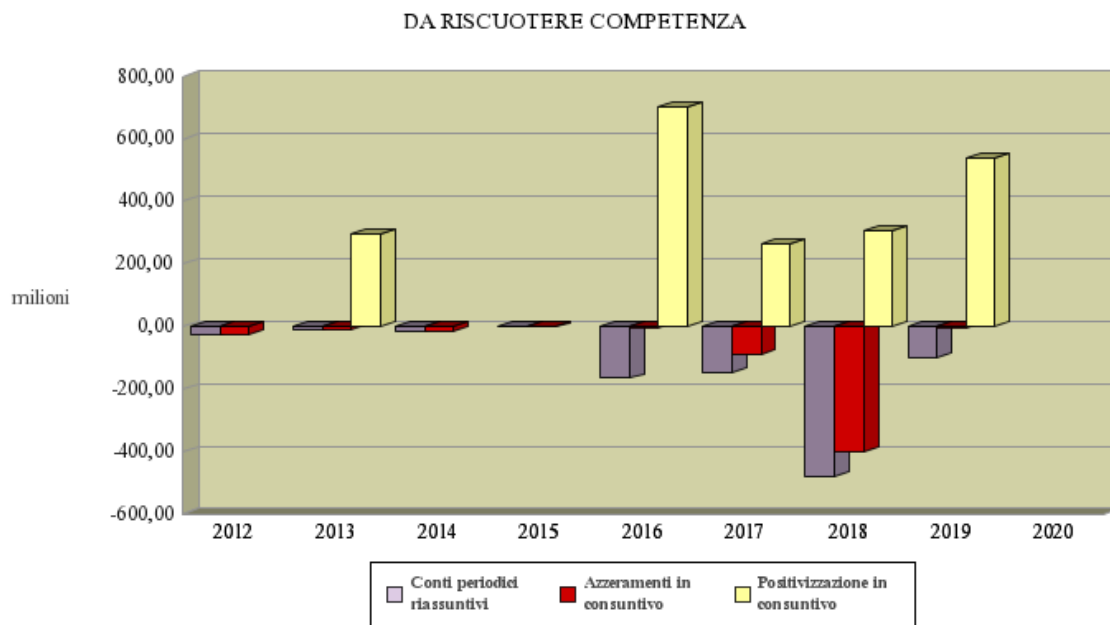


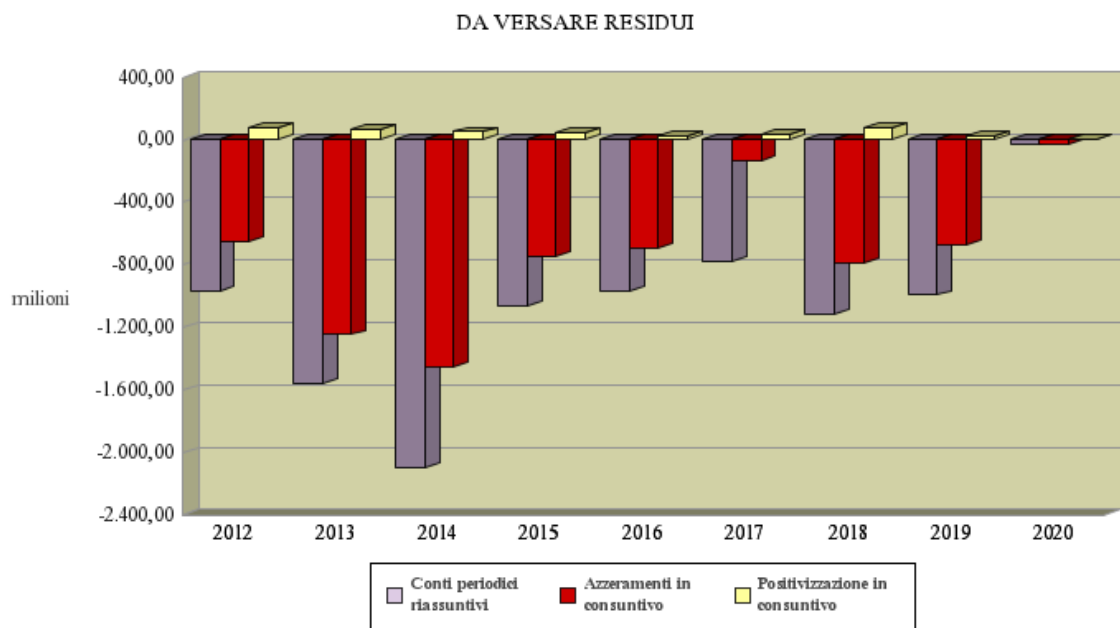
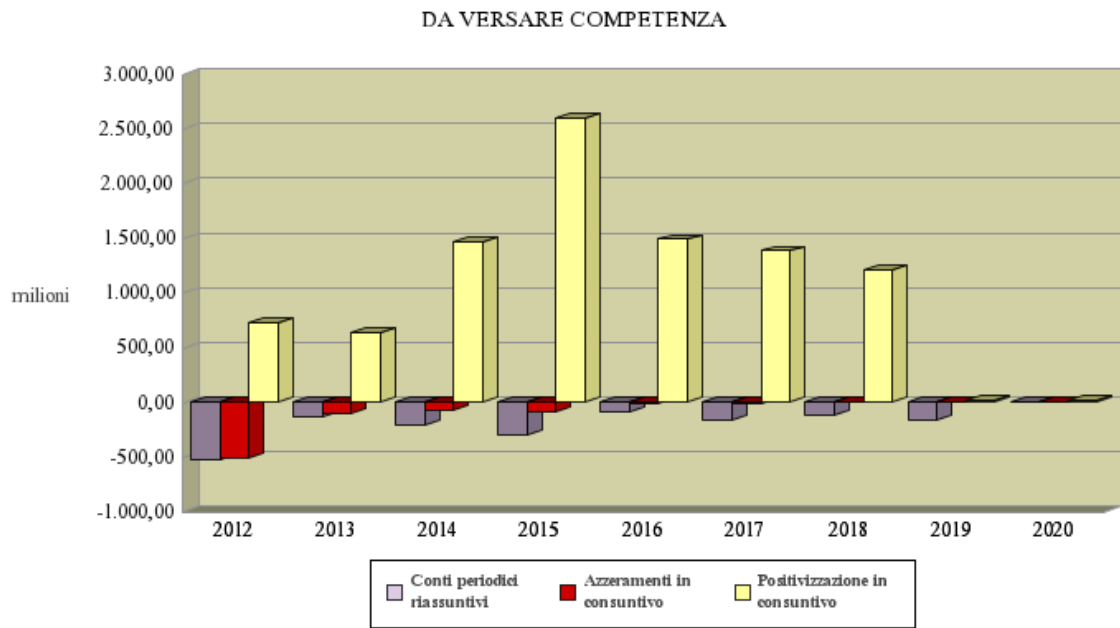
DA VERSARE RESIDUI



IMPORTI NEGATIVI NEI CONTI PERIODICI E LORO EVOLUZIONE NEI CONSUNTIVI
DAL 2012 AL 2020

(in milioni)





Su richiesta della Corte, la RGS ha fatto pervenire un prospetto (Tavola 2.2), di seguito riportato, riassuntivo degli interventi operati automaticamente dal Sistema informativo e manualmente dall'I.G.P.B. ai fini della predisposizione del conto consuntivo 2020.

DETERMINAZIONE DEI RESIDUI RISULTANTI AL 31/12/2020

(in euro)

| | SOMME RIMASTE DA VERSARE | SOMME RIMASTE DA RISCOUTERE | TOTALE |
|---|--------------------------------|--------------------------------|-----------------------------|
| TITOLO I | | | |
| Dati "Contabilità finali" rilevati dalla stampa del 12/5/2021 | 40.933.767.070,72 | 501.213.237.819,21 | 542.147.004.889,93 |
| - Procedura di compensazione | + 19.954.825,16 | + 3.446.201,94 | + 23.401.027,10 |
| Dati rilevati dalla stampa del 12/5/2021 | 40.953.721.895,88 | 501.216.684.021,15 | 542.170.405.917,03 |
| - Variazioni generate dal caricamento "Allegati 23 e 24" | - | - 1.936.534,02 | - 1.936.534,02 |
| Dati rilevati dalla stampa del 13/5/2021 | 40.953.721.895,88 | 501.214.747.487,13 | 542.168.469.383,01 |
| - CONDONO e IVA Napoli | - | - 46.245.493.923,32 | - 46.245.493.923,32 |
| - Variazioni da Dipartimento Finanze | + 1.295.880.475,75 | - | + 1.295.880.475,75 |
| - IPO2 segni negativi generati caricamento "Allegati 23 e 24" | + 971.732,28 | - | + 971.732,28 |
| <i>TOTALE PARZIALE alla data del 18/05/2021</i> | <i>42.250.574.103,91</i> | <i>454.969.253.563,82</i> | <i>497.219.827.667,73</i> |
| - Agenzia delle Entrate - Riduzioni "Allegato 24" | - | - 392.872.231.777,63 | - 392.872.231.777,63 |
| Residui al 31/12/2020 (stampa del 19/05/2021) | 42.250.574.103,91 | 62.097.021.786,18 | 104.347.595.890,10 |
| TITOLO II | | | |
| Dati "Contabilità finali" rilevati dalla stampa del 12/5/2021 | 3.888.078.417,15 | 482.082.711.129,08 | 485.970.789.546,23 |
| - Procedura di compensazione | + 2.742.281,51 | + 574.554,11 | + 3.316.835,62 |
| Dati rilevati dalla stampa del 12/5/2021 | 3.890.820.698,66 | 482.083.285.683,19 | 485.974.106.381,85 |
| - Variazioni generate dal caricamento "Allegati 23 e 24" | - | - 1.012.386,39 | - 1.012.386,39 |
| Dati rilevati dalla stampa del 13/5/2021 | 3.890.820.698,66 | 482.082.273.296,80 | 485.973.093.995,46 |
| - CONDONO | - | - 9.897.380.014,14 | - 9.897.380.014,14 |
| - IPO2 segni negativi generati caricamento "Allegati 23 e 24" | + 38.434,97 | - | + 38.434,97 |
| <i>TOTALE PARZIALE alla data del 18/05/2021</i> | <i>3.890.859.133,63</i> | <i>472.184.893.282,66</i> | <i>476.075.752.416,29</i> |
| - Agenzia delle Entrate - Riduzioni "Allegato 24" | - | - 369.944.595.440,57 | - 369.944.595.440,57 |
| Residui al 31/12/2020 (stampa del 19/05/2021) | 3.890.859.133,63 | 102.240.297.842,09 | 106.131.156.975,72 |
| TITOLO III | | | |
| Dati "Contabilità finali" rilevati dalla stampa del 12/5/2021 | 4.469.105,80 | 698.580.561,41 | 703.049.667,21 |
| - Procedura di compensazione | + 96.277,77 | - | + 96.277,77 |
| Residui al 31/12/2020 (stampa del 19/05/2021) | 4.565.383,57 | 698.580.561,41 | 703.145.944,98 |
| ENTRATE FINALI | | | |
| Dati "Contabilità finali" rilevati dalla stampa del 12/5/2021 | 44.826.314.593,67 | 983.994.529.509,70 | 1.028.820.844.103,37 |
| - Procedura di compensazione | + 22.793.384,44 | + 4.020.756,05 | + 26.814.140,49 |
| Dati rilevati dalla stampa del 12/5/2021 | 44.849.107.978,11 | 983.998.550.265,75 | 1.028.847.658.243,86 |
| - Variazioni generate dal caricamento "Allegati 23 e 24" | - | - 2.948.920,41 | - 2.948.920,41 |
| Dati rilevati dalla stampa del 13/5/2021 | 44.849.107.978,11 | 983.995.601.345,34 | 1.028.844.709.323,45 |
| - CONDONO e IVA Napoli | - | - 56.142.873.937,46 | - 56.142.873.937,46 |
| - Variazioni da Dipartimento Finanze | + 1.295.880.475,75 | - | + 1.295.880.475,75 |
| - IPO2 segni negativi generati caricamento "Allegati 23 e 24" | + 1.010.167,25 | - | + 1.010.167,25 |
| <i>TOTALE PARZIALE alla data del 18/05/2021</i> | <i>46.145.998.621,11</i> | <i>927.852.727.407,88</i> | <i>973.998.726.028,99</i> |
| - Agenzia delle Entrate - Riduzioni "Allegato 24" | - | - 762.816.827.218,20 | - 762.816.827.218,20 |
| Residui al 31/12/2020 (stampa del 19/05/2021) | 46.145.998.621,11 | 165.035.900.189,68 | 211.181.898.810,79 |

Fonte: Ministero dell'economia e delle finanze - Dipartimento della Ragioneria generale dello Stato.

Con riferimento alle entrate finali, da tale prospetto si evidenzia innanzi tutto che i conti delle Amministrazioni vengono assunti come preconsuntivo, dopo che sono già state operate le compensazioni necessarie per eliminare automaticamente tutte quelle che vengono ritenute anomalie ed incongruenze di partenza.

Dopo l'acquisizione dei dati delle contabilità e prima delle successive modifiche, viene posta in essere una procedura di compensazione che per il 2020 ha inciso per un totale di +26,8 milioni, di cui +22,8 per i *resti da versare* e +4 per i *resti da riscuotere*; tali rettifiche risultano notevolmente inferiori a quelle registrate nell'ultimo esercizio consuntivato (+1,7 miliardi di euro nel 2019).

Il prospetto dà conto, nell'aggregato delle entrate finali e per ciascuno dei tre titoli, del percorso attraverso il quale si è pervenuti alla costruzione del rendiconto finale. Esso consente, infatti, di comprendere attraverso quali passaggi, partendo da un importo totale di residui rilevato in 1.028.820 milioni in data 12 maggio 2021, si sia arrivati a determinare l'importo da iscrivere nel Rendiconto in 211.181 milioni.

Un primo ordine di interventi è avvenuto, come sopra citato, a cura del Dipartimento della RGS - Ispettorato generale del bilancio che, applicando la procedura di compensazione, ha incrementato, come detto, la cifra di partenza di 26,8 milioni.

Da ciò si evince come la c.d. compensazione automatica produca, sostanzialmente, l'effetto di incrementare le entrate iscritte a residui, non essendo contabilizzato nei conti periodici, a seconda dei casi, un corrispondente accertamento (per le somme rimaste da riscuotere) o una corrispondente riscossione (per le somme rimaste da versare).

È intervenuta successivamente la riduzione dei *resti da riscuotere*, pari a circa 2,9 milioni per il caricamento dell'Allegato 24.

Successivamente al 13 maggio 2021, sono seguite le rettifiche relative alla cancellazione di *resti da riscuotere* per accertamenti dell'Ufficio Iva Napoli da sempre considerati inesigibili (-56.143 milioni).

Le variazioni effettuate dal Dipartimento finanze hanno comportato un aumento dei *resti da versare* per 1.295 milioni; inoltre, a seguito della rilevazione di segni negativi generati dal caricamento dei citati allegati 23 e 24, poco oltre 1 milione si aggiunge ai residui di versamento.

La successiva consistente rettifica (-762.817 milioni) si riferisce alla classificazione dei *resti da riscuotere* per grado di esigibilità (Allegato 24)¹⁶. Trattasi della riduzione effettuata da RGS applicando la percentuale del 96,49 per cento (che è quella indicata dall'Agenzia delle entrate) sull'importo di euro 790.565 milioni, che corrisponde al totale di una serie di capitoli dei Titoli I e II, di maggiore entità, individuati dall'Agenzia delle entrate per le somme iscritte a ruolo.

Considerando la predetta riduzione (che però, si ribadisce, non è applicata sulla totalità dei resti da riscuotere, ma unicamente sulla predetta serie di capitoli selezionati dall'Agenzia delle entrate) le somme ritenute "assolutamente inesigibili" ammontano all'82,2¹⁷ per cento del totale delle somme rimaste da riscuotere, come quantificate nell'Allegato 24.

A seguito di queste complesse operazioni si è venuto a determinare l'importo finale dei *resti da versare* e di quelli *da riscuotere* risultanti in consuntivo (e nei rispettivi allegati 23 e 24).

Nell'effettuare il raffronto tra i dati definitivi di rendiconto e quanto riportato nei conti periodici riassuntivi delle Amministrazioni (tavola 2.3) si sono rilevate discordanze, per tutte le voci di bilancio, tra i dati iscritti nel rendiconto e quelli rilevati dal sistema SICR, voce "Entrate totali"; tali disallineamenti sono sia in positivo che in negativo, ed in massima parte ricalcano situazioni già evidenziate negli scorsi esercizi finanziari.

Nel dettaglio, nella tavola 2.3 sono riportate, per il 2020, le discordanze sia positive che negative per ogni fase dell'entrata. La voce di bilancio per la quale si rileva il numero maggiore di capitoli/articoli (719) che presentano discordanze, pressoché tutte positive¹⁸, per un importo complessivo di 44.945 milioni, è la riscossione residui, ripartite tra i tre titoli per numero di

¹⁶ Cfr., più nel dettaglio, quanto detto al par. 3.5.

¹⁷ Nel 2019 era stato dell'80,9 per cento.

¹⁸ Il capitolo 4726, art. 2, presenta l'unica discordanza negativa per la voce presa in considerazione.

capitoli interessati, ma concentrate essenzialmente nel titolo I per gran parte dell'importo (383 cap./art. per 40.237 milioni). Il fenomeno si concentra essenzialmente nei capitoli/articoli (270) la cui riscossione avviene in via ordinaria per 38.841,9 milioni.

Contenuto risulta, rispetto allo scorso esercizio, l'importo relativo alle discordanze negative tra conti periodici e consuntivo per gli accertamenti: si tratta di una differenza pari a -932 milioni concentrata in 113 capitoli/articoli, di cui il 58 per cento (56) per -542 milioni, nelle entrate extratributarie e meno della metà (54) per -390 milioni nelle entrate tributarie.

Riguardo le discordanze negative dei residui di riscossione prosegue l'andamento in aumento degli ultimi esercizi consuntivati¹⁹, registrando un importo pari a -819.001 milioni e un lieve aumento in ordine al numero di capitoli/articoli (50, a fronte dei 48 del 2019). Il disallineamento riguarda, le entrate tributarie per circa il 54 per cento (-439.159 milioni), concentrato principalmente nel capitolo 1203, art. 4 (-260.591 milioni).

Si osserva una diminuzione dei valori delle discordanze positive per un importo pari a 66 milioni (741 milioni nel 2019) e del numero di capitoli/articoli interessati (49 a fronte di 198 nel 2019).

TAVOLA 2.3

DISCORDANZE RENDICONTO - CONTI PERIODICI RIASSUNTIVI -2020

(in milioni)

| | | N. cap/art | milioni | N. cap/art | milioni | N. cap/art | milioni | N. cap/art | milioni | N. cap/art | milioni |
|---------------------------|-----------------------|------------|---------------|---------------------------------|--------------|------------------------------|-----------------|------------------------------|----------------|---------------------------|-------------|
| | | Accertato | | Riscosso competenza | | Riscosso Residui | | Versato competenza | | Versato Residui | |
| Discordanze negative | TITOLO I | 54 | -390 | 2 | 0 | 0 | 0 | 210 | -21.400 | 149 | -276 |
| | TITOLO II | 56 | -542 | 0 | 0 | 0 | 0 | 50 | -124 | 45 | -36 |
| | TITOLO III | 3 | 0 | 0 | 0 | 1 | 0 | 0 | 0 | 0 | 0 |
| | ENTRATE FINALI | 113 | -932 | 2 | 0 | 1 | 0 | 260 | -21.524 | 194 | -312 |
| Discordanze positive | TITOLO I | 91 | 1.541 | 7 | 1.296 | 383 | 40.237 | 4 | 1 | 1 | 0 |
| | TITOLO II | 181 | 8.540 | 60 | 8.436 | 326 | 4.704 | 56 | 8.436 | 2 | 0 |
| | TITOLO III | 1 | 0 | 0 | 0 | 9 | 4 | 0 | 0 | 0 | 0 |
| | ENTRATE FINALI | 273 | 10.081 | 67 | 9.733 | 718 | 44.945 | 60 | 8.437 | 3 | 0 |
| Totale discordanze | | 386 | 9.149 | 69 | 9.733 | 719 | 44.945 | 320 | -13.087 | 197 | -312 |
| | | | | Da riscuotere competenza | | Da riscuotere residui | | Da versare competenza | | Da versare residui | |
| Discordanze negative | TITOLO I | | | 5 | 0 | 26 | -439.159 | 0 | 0 | 6 | 0 |
| | TITOLO II | | | 8 | 0 | 24 | -379.843 | 1 | 0 | 3 | -3 |
| | TITOLO III | | | 0 | 0 | 0 | 0 | 0 | 0 | 0 | 0 |
| | ENTRATE FINALI | | | 13 | -1 | 50 | -819.001 | 1 | 0 | 9 | -3 |
| Discordanze positive | TITOLO I | | | 1 | 0 | 21 | 59 | 210 | 22.696 | 166 | 306 |
| | TITOLO II | | | 1 | 0 | 26 | 7 | 64 | 124 | 106 | 39 |
| | TITOLO III | | | 0 | 0 | 2 | 0 | 0 | 0 | 1 | 0 |
| | ENTRATE FINALI | | | 2 | 0 | 49 | 66 | 274 | 22.821 | 273 | 345 |
| Totale discordanze | | | | 15 | -1 | 99 | -818.935 | 275 | 22.821 | 282 | 342 |

Fonte: elaborazione Corte dei conti su dati Sistema informativo RGS

¹⁹ L'importo dei disallineamenti nell'esercizio 2018 e 2019 è stato rispettivamente pari a -691.404 e a milioni -775.596.

3. Analisi contabili del Rendiconto

Oltre alle anomalie fin qui rilevate, relative alle differenze fra i dati del consuntivo e quelli corrispondenti delle contabilità delle Amministrazioni, ve ne sono altre riguardanti incongruenze contabili all'interno del Rendiconto, ritenendo altresì utile segnalare prioritariamente le minori entrate rilevate.

3.1. Minori entrate

Nell'analisi che segue si sono raffrontati gli importi relativi agli accertamenti, sia rispetto alle previsioni iniziali che definitive. Il raffronto è stato effettuato per titoli, disaggregati per capitoli ed articoli.

Le risultanze gestionali riportate nella nota integrativa al rendiconto scontano gli effetti della crisi pandemica e mostrano per la competenza (tavola 3.1), rispetto alle previsioni iniziali, 14,7 miliardi di minori entrate accertate finali (-2,53 per cento), risultato del dato negativo delle entrate tributarie (- 32,8 miliardi di euro, -6,39 per cento), solo in parte temperato dal risultato positivo degli accertamenti extra-tributari (+16,6 miliardi, +24,39 per cento) e dalle entrate del titolo III (comparto che comunque incide in misura marginale sul totale delle entrate finali). Rispetto alle previsioni definitive, risultano +31,9 miliardi di euro (+5,93 per cento). Per la cassa (tavola 3.2), rispetto alle previsioni iniziali le entrate finali versate sono inferiori di quasi 26 miliardi di euro (-4,77 per cento), anche in questo caso effetto del negativo andamento delle entrate tributarie (-34,7 miliardi, -7,10 per cento), parzialmente mitigato dal positivo gettito delle entrate extratributarie (+7,3 miliardi, +13,52 per cento) e dai beni patrimoniali (+1,5 miliardi, +65,09 per cento). Rispetto alle previsioni definitive, i versamenti risultano maggiori di 19,1 miliardi (+3,82 per cento).

TAVOLA 3.1

NOTA INTEGRATIVA AL RENDICONTO GENERALE DELLO STATO 2020 - STATO DI PREVISIONE
DELL'ENTRATA - RISULTANZE GESTIONALI (COMPETENZA)

(in euro)

| Titolo | COMPETENZA | | | | | | |
|--|----------------------------|------------------------------|---------------------------|---------------------------------------|----------------------|--|-----------------------|
| | Previsioni iniziali (1) | Previsioni definitive (2) | Accertamenti (3) | Diff. prev. in. - acc. (4)=(3)-(1) | % (5)=(4)% (1) | Diff. prev. def. - acc. (6)=(3)-(2) | % (7)=(6) % (2) |
| Entrate tributarie (titolo I) | 513.601.315.930 | 462.924.910.351,00 | 480.774.444.812,76 | -32.826.871.117,24 | -6,39 | 17.849.534.461,76 | 3,86 |
| Entrate extra-tributarie (titolo II) | 68.071.577.990 | 70.224.136.699,00 | 84.672.569.320,43 | 16.600.991.330,43 | 24,39 | 14.448.432.621,43 | 20,57 |
| Alienazione ed ammortamento beni patrimoniali e riscossione di crediti (titolo III) | 2.315.653.142 | 4.183.775.524,00 | 3.760.894.724,32 | 1.445.241.582,32 | 62,41 | - 422.880.799,68 | -10,11 |
| ENTRATE FINALI | 583.988.547.062 | 537.332.822.574,00 | 569.207.908.857,51 | -14.780.638.204,49 | -2,53 | 31.875.086.283,51 | 5,93 |

Fonte: elaborazione Corte dei conti su dati del Ministero dell'economia e delle finanze - Dipartimento della Ragioneria generale dello Stato

TAVOLA 3.2

NOTA INTEGRATIVA AL RENDICONTO GENERALE DELLO STATO 2020 - STATO DI PREVISIONE
DELL'ENTRATA - RISULTANZE GESTIONALI (CASSA)

(in euro)

| Titolo | Previsioni iniziali (1) | Previsioni definitive (2) | Versamenti(3) | CASSA | | | |
|---|----------------------------|------------------------------|---------------------------|---|------------------|--|------------------|
| | | | | Diff. prev. in. – vers. (4)=(3)-(1) | % (5)=(4)%(1) | Diff. prev. def. – vers. (6)=(3)-(2) | % (7)=(6)%(2) |
| Entrate tributarie (titolo I) | 488.909.160.600 | 439.541.153.511,00 | 454.196.925.986,03 | -34.712.234.613,97 | -7,10% | 14.655.772.475,03 | 3,33% |
| entrate extra- tributarie (titolo II) | 53.625.708.920 | 56.041.860.079,00 | 60.877.522.758,07 | 7.251.813.838,07 | 13,52% | 4.835.662.679,07 | 8,63% |
| Alienazione ed ammortamento beni patrimoniali e riscossione di crediti (titolo III) | 2.270.653.142 | 4.138.775.524,00 | 3.748.561.200,32 | 1.477.908.058,32 | 65,09% | -390.214.323,68 | -9,43% |
| ENTRATE FINALI | 544.805.522.662 | 499.721.789.114,00 | 518.823.009.944,42 | -25.982.512.717,58 | -4,77% | 19.101.220.830,42 | 3,82% |

Fonte: elaborazione Corte dei conti su dati del Ministero dell'economia e delle finanze - Dipartimento della Ragioneria generale dello Stato

Nelle tavole sottostanti è indicato il numero di capitoli che presentano un segno negativo di minori entrate, aggregati per titoli e nel totale; sono altresì segnalati, nella tavola 3.4 i cap/art per cui il fenomeno è rilevante. In particolare, le minori entrate rispetto alle previsioni iniziali sia di competenza che di cassa sono concentrate nei capitoli 1203, artt.1 e 2, nel capitolo n. 1409 art.1 e capitolo n. 1821 art.1. Per quanto concerne le minori entrate (competenza e cassa) rispetto alle previsioni definitive, si possono notare dei valori più elevati per il capitolo 1409 art.1, per il capitolo 1821 art. 1 e per il cap. 1801 art. 2.

TAVOLA 3.3

RILEVAZIONE DI MINORI ENTRATE PER TITOLO

(in euro)

| | Minori entrate di competenza rispetto alle previsioni | | | | Minori entrate di cassa rispetto alle previsioni | | | |
|------------|---|--------------------|-------------------|--------------------|--|--------------------|-------------------|--------------------|
| | iniziali | | Definitive | | iniziali | | definitive | |
| | numero Cap/art | importi | numero Cap/art | Importi | numero Cap/art | importi | numero Cap/art | importi |
| Titolo I | 128 | -53.452.519.051,56 | 112 | -15.536.975.478,80 | 114 | -52.285.243.166,87 | 83 | -13.317.393.830,41 |
| Titolo II | 282 | -11.183.049.462,53 | 280 | -5.716.709.321,07 | 283 | -10.692.193.318,45 | 274 | -5.152.147.120,34 |
| Titolo III | 8 | -1.342.642.402,14 | 8 | -757.247.815,87 | 8 | -1.311.077.321,26 | 8 | -725.682.734,99 |
| Totale | 418 | -65.978.210.916,23 | 400 | -22.010.932.615,74 | 405 | -64.288.513.806,58 | 365 | -19.195.223.685,74 |

Fonte: elaborazione Corte dei conti su dati RGS

TAVOLA 3.4

RILEVAZIONE DI MINORI ENTRATE PRINCIPALI CAP./ART.

(in euro)

| Cap | Definizione | Art | Definizione | Minori entrate di competenza rispetto alle previsioni | | Minori entrate di cassa rispetto alle previsioni | |
|------|--|-----|--|---|-------------------|--|-------------------|
| | | | | iniziali | definitive | iniziali | definitive |
| 1203 | IMPOSTA SUL VALORE AGGIUNTO | 1 | IMPOSTA RELATIVA AGLI SCAMBI INTERNI | -18.165.708.936,45 | | -20.558.852.767,00 | -386.471.967,00 |
| | | 2 | IMPOSTA RELATIVA ALLE IMPORTAZIONI | -4.345.316.794,47 | -1.722.316.794,47 | -4.006.369.316,58 | -1.383.369.316,58 |
| 1409 | ACCISA SUI PRODOTTI ENERGETICI, LORO DERIVATI E PRODOTTI ANALOGHI | 1 | IMPOSTA RISCOSSA IN VIA ORDINARIA | -4.990.982.803,55 | -2.460.977.803,55 | -4.897.304.526,77 | -2.367.299.526,77 |
| 1821 | PRELIEVO ERARIALE DOVUTO AI SENSI DEL DECRETO LEGGE 30 SETTEMBRE 2003, N. 269, SUGLI APPARECCHI E CONGEGNI DI GIOCO, DI CUI ALL'ART. 110, COMMA 6, DEL REGIO DECRETO N. 773 DEL 1931 | 1 | IMPOSTA DA RISCOUTERSI IN VIA ORDINARIA | -4.627.407.788,82 | -2.808.507.788,82 | -4.626.641.402,35 | -2.807.741.402,35 |
| 1023 | IMPOSTA SUL REDDITO DELLE PERSONE FISICHE | 1 | IMPOSTA DA RISCOUTERSI MEDIANTE RUOLI | -1.805.350.636,57 | -496.879.636,57 | -407.181.141,62 | |
| | | 3 | RITENUTE SUI REDDITI DI LAVORO DIPENDENTE E REDDITI ASSIMILATI, DA RISCOUTERSI MEDIANTE VERSAMENTO DIRETTO | -4.606.745.601,32 | | -4.453.808.970,44 | |
| | | 4 | RITENUTE SUI REDDITI DA LAVORO AUTONOMO, SUI COMPENSI PER AVVIAMENTO COMMERCIALE E SU PROVVISORIE (ex art 25 bis e 28 I dec. Pres. Repubb. 600 del 29/9/73) | -739.540.402,67 | | -617.180.109,58 | |
| 1801 | PROVENTI DERIVANTI DAL GIOCO DEL LOTTO E DAGLI ALTRI GIOCHI NUMERICI A QUOTA FISSA | 2 | PROVENTO RELATIVO ALLA NUOVA ESTRAZIONE INFRASETTIMANALE DEL GIOCO DEL LOTTO | -2.950.064.605,75 | -2.035.064.605,75 | -2.948.120.227,18 | -2.033.120.227,18 |
| 1024 | IMPOSTA SUL REDDITO DELLE SOCIETA', GIA' MPOSTA SUL REDDITO DELLE PERSONE GIURIDICHE | 1 | IMPOSTA DA RISCOUTERSI MEDIANTE RUOLI | -1.602.045.330,64 | -728.001.330,64 | -192.919.824,01 | |
| 1026 | IMPOSTA SOSTITUTIVA DELLE IMPOSTE SUI REDDITI NONCHE' RITENUTE SUGLI INTERESSI E ALTRI REDDITI DI CAPITALE | 23 | IMPOSTA SOSTITUTIVA SUGLI INTERESSI, PREMI ED ALTRI FRUTTI DI TALUNE OBBLIGAZIONI E TITOLI SIMILARI DI CUI AL DECRETO LEGISLATIVO 1° APRILE 1996, N. 239, AD ESCLUSIONE DEI TITOLI OBBLIGAZIONARI EMESSI DA ENTI TERRITORIALI AI SENSI DELL'ARTICOLO 35 DELLA LEGGE 23 DICEMBRE 1994, N. 724 | -1.032.922.231,02 | -1.086.922.231,02 | -1.006.155.217,36 | -1.060.155.217,36 |
| 1201 | IMPOSTA DI REGISTRO | 1 | IMPOSTA RISCOSSA IN VIA ORDINARIA | -893.719.625,00 | -460.819.625,00 | -848.705.331,69 | -415.805.331,69 |
| 3465 | RIMBORSI E CONCORSI DIVERSI DOVUTI DAGLI ENTI TERRITORIALI | 1 | RIMBORSI E CONCORSI DIVERSI DOVUTI DALLE REGIONI A STATUTO SPECIALE E DALLE PROVINCE AUTONOME DI TRENTO E BOLZANO | -2.032.430.172,81 | -149.484.119,81 | -2.032.430.172,81 | -149.484.119,81 |
| 2531 | PROVENTI DERIVANTI DALLA VENDITA DEI BIGLIETTI DELLE LOTTERIE NAZIONALI AD ESTRAZIONE ISTANTANEA | 1 | LOTTERIE ISTANTANEE | -1.872.232.338,18 | | -1.867.038.515,76 | |
| 2532 | PROVENTI DERIVANTI DAL GIOCO EL BINGO | 1 | PROVENTI DERIVANTI DAL GIOCO DEL BINGO TRADIZIONALE | -1.071.637.040,77 | -468.137.040,77 | -1.681.127.080,77 | -1.065.516.970,77 |

Fonte: elaborazione Corte dei conti su dati RGS

3.2. Riaccertamenti e insussistenze

Nell'ambito delle attività volte alla parifica del Rendiconto generale dello Stato, la Corte dei conti ha da numerosi anni²⁰ rappresentato incongruenze contabili intrinseche (ossia nell'ambito del Rendiconto medesimo e non appurate attraverso verifiche e riscontri con altri atti o contabilità) riguardanti l'emergere di riaccertamenti o insussistenze (a seconda che siano valori positivi o negativi) in contabilità residui.

Più precisamente, trattasi di sopravvenienze attive o passive derivanti dalla non corrispondenza (e quindi da una differenza positiva o negativa) tra i residui attivi contabilizzati a fine esercizio rispetto a quelli iniziali, considerando le variazioni derivanti dall'attività gestionale svolta nel corso dell'anno. Dai residui iniziali vengono quindi sottratti i versamenti in conto residui (sicché, per tali importi, non sussiste più un residuo) e aggiunti i residui di competenza (quindi di nuova formazione, da riscuotere e da versare)²¹.

Operando tali variazioni, se il risultato (e quindi il residuo teorico) è superiore al residuo finale effettivamente contabilizzato, si verifica un'insussistenza, perché questo reca, per l'appunto, un importo inferiore a quello teoricamente da contabilizzare considerando le variazioni conseguenti alla gestione annuale. Viceversa, in caso di risultato inferiore, sussiste un riaccertamento, ergo un maggior valore rispetto a quello teoricamente atteso.

Il Collegio entrate operante presso la Sezione centrale di controllo sulla gestione delle Amministrazioni dello Stato, nell'ambito della proficua interazione con le Sezioni Riunite in sede di controllo, effettua una serie di verifiche volte, tra l'altro, ad individuare i capitoli/articoli recanti le insussistenze e gli accertamenti di maggiore entità, e ad analizzarne gli andamenti.

Fin dal 2006 si registra la prevalenza di insussistenze rispetto agli accertamenti, specie per i resti da riscuotere relativi alle partite iscritte a ruolo. La tavola seguente evidenzia l'andamento dei riaccertamenti e delle insussistenze totali nell'ultimo quinquennio:

TAVOLA 3.5

ANDAMENTO DEI RIACCERTAMENTI E DELLE INSUSSISTENZE TOTALI – SERIE STORICA 2016-2020

| | 2016 | | 2017 | | 2018 | | 2019 | | 2020 | | Media |
|-----------------------|----------------|----------------------|----------------|----------------------|----------------|----------------------|----------------|----------------------|----------------|----------------------|------------|
| | n. dei cap/art | Importo (in milioni) | n. dei cap/art | Importo (in milioni) | n. dei cap/art | Importo (in milioni) | n. dei cap/art | Importo (in milioni) | n. dei cap/art | Importo (in milioni) | |
| Riaccertamenti | 294 | 1.049,40 | 278 | 588,36 | 336 | 1.423,26 | 194 | 35.392,97 | 164 | 858,40 | 9.613,50 |
| Insussistenze | 329 | -56.211,59 | 344 | -62.797,09 | 317 | -47.460,15 | 400 | -84.621,42 | 479 | -56.222,40 | -62.772,56 |
| Differenza | | -55.162,19 | | -62.208,73 | | -46.036,89 | | -49.228,45 | | -55.364,00 | -53.159,07 |

Fonte: elaborazione Corte dei conti su dati tratti da allegati 24 al conto consuntivo delle entrate – esercizi 2016-2020.

Come si può notare, le insussistenze sono costantemente superiori ai riaccertamenti, attestandosi a valori medi, nell'ultimo quinquennio, di oltre 62 miliardi di euro e arrivando, nell'ultimo anno, a 56,2 miliardi di euro (comunque in flessione rispetto al 2019). Anche sottraendo i riaccertamenti, i valori differenziali si attestano su una media di oltre 53 miliardi di euro (55,4 nell'ultimo anno).

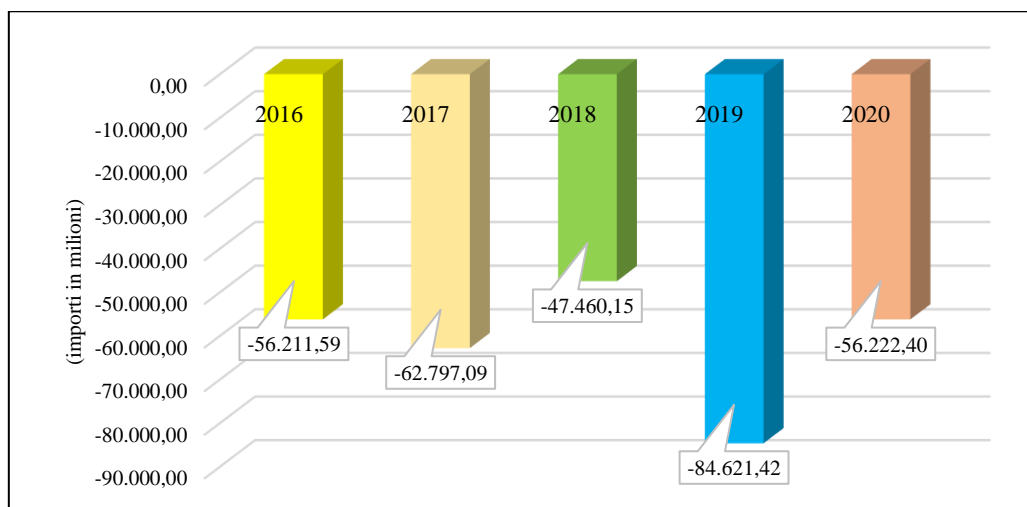
²⁰ Nella Decisione sul Rendiconto generale dello Stato per l'esercizio 2002, ad esempio si legge che "analogamente agli anni precedenti, anche per il 2002 l'importo dei residui finali è diverso da quello che dovrebbe risultare dalla somma dei residui iniziali al netto dei versamenti in conto residui ed aggiungendo il da versare e il da riscuotere in conto competenza dell'anno di rendicontazione. I residui finali ammontano, infatti, a 117.417 milioni di euro, invece di 151.160 milioni di euro, risultanti dal procedimento di calcolo. La differenza in meno, di 34.233 milioni, è costituita dal saldo fra insussistenze e riaccertamenti emergenti per i singoli capitoli, ma di cui non si conosce né la composizione, né, tanto meno, la spiegazione. Il loro importo non risulta, infatti, dal rendiconto, ma può essere calcolato, peraltro per l'insieme dei residui e non separatamente per i residui di versamento ed i residui di riscossione, per differenza. Nel 2002, come è avvenuto a cominciare dal 1998, a prevalere sono le insussistenze, ma ciò, ovviamente, non toglie che nel corso dell'anno siano stati operati riaccertamenti, di importo anche rilevante, ma non determinabile in base al rendiconto. Così come non sono determinabili le specifiche voci di bilancio interessate, tanto per i riaccertamenti, quanto per le insussistenze".

²¹ E non anche le riscossioni in conto residui, la cui quota non versata è compresa nei residui iniziali.

Il grafico seguente evidenzia l'andamento delle insussistenze:

GRAFICO 3.1

INSUSSISTENZE – SERIE STORICA 2016-2020



Fonte: elaborazione Corte dei conti su dati tratti da allegati 24 al conto consuntivo delle entrate – esercizi 2016-2020.

Analoghe considerazioni valgono per i tributi principali, come dimostrato dalla seguente tavola:

TAVOLA 3.6

INSUSSISTENZE TRIBUTI PRINCIPALI- SERIE STORICA 2016 2020

| IRPEF | | | | | | | | | | |
|-----------------------|-------------|----------------------|-------------|----------------------|-------------|----------------------|-------------|----------------------|-------------|----------------------|
| | 2016 | | 2017 | | 2018 | | 2019 | | 2020 | |
| | n. articoli | Importo (in milioni) | n. articoli | Importo (in milioni) | n. articoli | Importo (in milioni) | n. articoli | Importo (in milioni) | n. articoli | Importo (in milioni) |
| Riaccertamenti | 14 | 410,31 | 14 | 265,27 | 14 | 414,45 | 7 | 475,03 | 7 | 151,21 |
| Insussistenze | 9 | -7.477,77 | 8 | -6.837,96 | 8 | -6.445,39 | 15 | -4.637,83 | 11 | -7.201,68 |

| IRES | | | | | | | | | | |
|-----------------------|-------------|----------------------|-------------|----------------------|-------------|----------------------|-------------|----------------------|-------------|----------------------|
| | 2016 | | 2017 | | 2018 | | 2019 | | 2020 | |
| | n. articoli | Importo (in milioni) | n. articoli | Importo (in milioni) | n. articoli | Importo (in milioni) | n. articoli | Importo (in milioni) | n. articoli | Importo (in milioni) |
| Riaccertamenti | 4 | 45,06 | 4 | 30,89 | 3 | 21,75 | 3 | 23,18 | 1 | 0,52 |
| Insussistenze | 1 | -5.236,03 | 1 | -4.961,62 | 3 | -3.854,39 | 4 | -3.766,50 | 6 | -4.199,04 |

| IVA | | | | | | | | | | |
|-----------------------|-------------|----------------------|-------------|----------------------|-------------|----------------------|-------------|----------------------|-------------|----------------------|
| | 2016 | | 2017 | | 2018 | | 2019 | | 2020 | |
| | n. articoli | Importo (in milioni) | n. articoli | Importo (in milioni) | n. articoli | Importo (in milioni) | n. articoli | Importo (in milioni) | n. articoli | Importo (in milioni) |
| Riaccertamenti | 5 | 110,44 | 4 | 70,98 | 6 | 111,48 | 5 | 141,34 | 3 | 4,54 |
| Insussistenze | 1 | -15.666,69 | 3 | -16.771,10 | 2 | -12.783,81 | 3 | -16.222,83 | 5 | -18.450,06 |

Fonte: elaborazione Corte dei conti su dati tratti da allegati 24 al conto consuntivo delle entrate – esercizi 2016-2020.

Sulla scorta di quanto appena esposto, anche per il Rendiconto 2020 si è ritenuto utile analizzare le insussistenze e i riaccertamenti più evidenti. Al riguardo il Collegio entrate ha individuato selettivamente una serie di capitoli/articoli su cui si rileva maggiormente il fenomeno, sulla base di un criterio di consistenza degli importi, distintamente per le entrate tributarie (Titolo I) e per le extratributarie (Titolo II), come esposto nelle tavole 3.7 e 3.8.

TAVOLA 3.7

RILEVAZIONE DEI CAP/ART MAGGIORI INSUSSISTENZE/RIACCERTAMENTI TITOLO I

(in euro)

| CAP | ART | RESIDUI FINALI | RESIDUI INIZIALI | RESIDUI | | COMPETENZA | | INSUSSISTENZE (-) RIACCERTAMENTI (+) H=C-(D-E+F+G) | |
|------|---------------------------------|----------------|--|--------------------|-----------------------|--------------------------|------------------|--|--------------------|
| | | | | VERSAMENTI RESIDUI | DA VERSARE COMPETENZA | DA RISCOUTERE COMPETENZA | | | |
| | | | | E | F | G | | | |
| 1203 | IVA | 4 | IMPOSTA RISCOSSA A MEZZO RUOLI | 23.909.307.180,91 | 26.680.408.313,76 | 1.128.352.808,61 | 6.249.988,26 | 15.709.163.927,41 | -17.358.162.239,91 |
| 1023 | IRPEF | 1 | IMPOSTA DA RISCOUTERSI MEDIANTE RUOLI | 10.034.269.929,37 | 10.801.739.066,71 | 781.024.688,98 | 2.543.462,19 | 6.305.140.041,84 | - 6.294.127.952,39 |
| 1024 | IRES | 1 | IMPOSTA DA RISCOUTERSI MEDIANTE RUOLI | 6.060.218.290,40 | 5.911.779.863,01 | 220.265.728,60 | 880.029,51 | 3.534.399.162,46 | -3.166.575.035,98 |
| 1203 | IVA | 01 | IMPOSTA RELATIVA AGLI SCAMBI INTERNI | 8.641.975.472,10 | 7.337.327.729,43 | 4.609.509.373,56 | 7.002.653.204,11 | - | -1.088.496.087,88 |
| 1023 | IRPEF | 03 | RITENUTE SUI REDDITI DI LAVORO DIPENDENTE E REDDITI ASSIMILATI, DA RISCOUTERSI MEDIANTE VERSAMENTO DIRETTO | 8.049.720.708,04 | 8.052.827.259,42 | 5.901.576.103,51 | 5.748.639.472,63 | - | 149.830.079,50 |
| 1601 | ACCISA SUL CONSUMO DEI TABACCHI | 02 | ACCISA RISCOSSA A MEZZO RUOLI | 519.857.478,61 | 63,00 | 78.080,49 | 8,27 | - | 519.935.487,83 |

Fonte: elaborazione Corte dei conti su dati RGS.

TAVOLA 3.8

RILEVAZIONE DEI CAP./ART MAGGIORI INSUSSISTENZE/RIACCERTAMENTI – TITOLO II

(in euro)

| CAP | ART | RESIDUI FINALI | RESIDUI INIZIALI | RESIDUI | | COMPETENZA | | INSUSSISTENZE (-) RIACCERTAMENTI (+) H=C-(D-E+F+G) | |
|------|---|----------------|---|-------------------|-------------------|------------------|---------------|--|--------------------|
| | | | | VERSAM. RESIDUI | DA VERSARE CP | DA RISCOUTERE CP | | | |
| | | | | E | F | G | | | |
| 3312 | sanzioni relative alla riscossione delle imposte dirette | 11 | soprattasse, pene pecuniarie e relativi interessi (ufficio delle imposte) relative alla definizione di pendenze e controversie tributarie | 16.458.380.129,89 | 17.107.278.279,32 | 65.322.986,65 | 879.095,14 | 10.220.790.890,95 | -10.805.245.148,87 |
| 2326 | quota del 20 per cento delle sanzioni pecuniarie riscosse in materia di imposte dirette da destinare ai fondi di previdenza per il personale dell'ex ministero delle finanze ed al fondo di assistenza per i finanziari per scopi istituzionali | 02 | somme da riscuotersi a mezzo ruoli | 5.238.176.719,01 | 5.474.596.117,45 | 59.340.930,47 | 542.980,73 | 3.171.742.904,24 | -3.349.364.352,94 |
| 3313 | sanzioni e interessi relativi alla riscossione delle imposte indirette | 01 | sanzioni amministrative, dovute dai trasgressori all'imposta sul valore aggiunto | 4.454.865.541,52 | 5.145.910.138,06 | 192.135.426,93 | 25.756.931,11 | 2.347.937.972,60 | -2.872.604.073,32 |

| CAP | ART | RESIDUI | | | COMPETENZA | | INSUSSISTENZE (-) RIACCERTAME NTI (+) H=C-(D-E+F+G) | |
|------|-----|---|---------------------|--------------------|------------------|------------------------|---|-------------------|
| | | RESIDUI FINALI | RESIDUI INIZIALI | VERSAM. RESIDUI | DA VERSARE CP | DA RISCUOTERE CP | | |
| | | C | D | E | F | G | | |
| 2302 | 02 | obblazioni e condanne alle pene pecuniarie per contravvenzioni alle norme per la tutela delle strade e per la circolazione | 9.590.214.725,99 | 9.285.234.841,65 | 63.042.628,24 | 2.951.943,36 | 1.950.364.636,07 | -1.585.294.066,85 |
| 3312 | 03 | sanzioni relative a violazioni alle norme riguardanti l'accertamento e la riscossione dell'ire (gia' irpef) | 2.427.280.385,48 | 2.596.604.182,83 | 130.925.895,32 | 24.725.326,66 | 1.341.523.511,82 | -1.404.646.740,51 |
| 3210 | 01 | interessi relativi alla riscossione delle imposte dirette | 1.969.218.195,82 | 2.010.889.682,50 | 100.159.657,71 | 7.792.880,89 | 1.191.800.519,96 | -1.141.105.229,82 |
| 3970 | 01 | comune (t.d.c.) ed altri diritti fissati dalle istituzioni della unione europea (esclusi i dazi c.e.c.a., i dazi compensatori ed antidumping, i dazi ed altri diritti fissati nel quadro della politica agricola comune). | 739.679.980,20 | 719.770.468,84 | 161.948.650,92 | 22.178.413,21 | 148.215.134,29 | 11.464.614,78 |
| 2308 | 01 | indennita' e interessi di mora a carico dei debitori diretti per ritardati o differiti versamenti delle accise | 33.902.313,94 | 22.209.156,62 | 25.717,25 | 108.931,67 | - | 11.609.942,90 |
| 2065 | 02 | tasse e diritti marittimi | 34.719.563,34 | 15.123.893,34 | 3.198.332,19 | 5.830.046,18 | 16.847,47 | 16.947.108,54 |

Fonte: elaborazione Corte dei conti su dati RGS

Le variazioni registrate si riferiscono, principalmente, ai resti da riscuotere e alle somme iscritte a ruolo. Questa Corte ha tentato, nel corso degli anni, di svolgere approfondimenti per risalire alle cause dell'emergere di tali insussistenze. La Ragioneria generale dello Stato ha in passato riferito che la gestione delle variazioni al carico iniziale dei residui avviene ad opera delle Ragionerie Territoriali dello Stato, le quali provvedono ad effettuare direttamente le rettifiche nel SIE o, comunque, a verificarne la correttezza, sulla base delle informazioni, per lo più a carattere riassuntivo, contenute nelle contabilità amministrative. Tali modifiche, secondo quanto affermato dalla RGS, sono per lo più supportate dalle informazioni analitiche acquisite nel SIE dal flusso informativo proveniente dall'agente della riscossione e si riferiscono ai provvedimenti di scarico e sgravio emessi dall'agente della riscossione (nello specifico Agenzia delle entrate- Riscossione); in misura più contenuta, possono essere originate da rettifiche riassuntive derivanti dal recupero di informazioni non inserite in precedenza o alla correzione di errori relativi ad esercizi pregressi. La RGS riferisce altresì che le motivazioni giuridiche sottostanti tali variazioni, trattandosi prevalentemente di registrazioni riferite alle contabilizzazioni dei ruoli e provenienti da atti amministrativi di scarico del credito, siano da rinvenire nell'ambito dell'attività di riscossione coattiva.

Inoltre, viene nuovamente segnalato come i dati del Rendiconto scontino talune rettifiche effettuate ai dati gestionali (rilevati al SIE) per effetto: della procedura di compensazione (volta ad eliminare nel documento di bilancio errori nelle contabilità che generano residui attivi con segno negativo); delle comunicazioni ritardatarie trasmesse mediante modelli IP02 dopo la chiusura delle contabilità gestionali; della valutazione del grado di esigibilità dei crediti operata con l'Allegato 24²².

²² Tra queste, da evidenziare, anche per la dimensione della correzione apportata, le riduzioni ai resti da riscuotere in conto residui in relazione alla definizione di pendenze e controversie tributarie - condono tombale di cui alla legge n. 413/1991 -, alla non realistica partita creditoria connessa all'iscrizione a ruolo del secondo Ufficio IVA di Napoli, nonché alla svalutazione dei crediti tributari comunicata dall'Agenzia delle entrate.

In occasione degli approfondimenti funzionali all'indagine sui resti da riscuotere (deliberazione n. 7/2021/G), la Ragioneria ha ribadito la complessità dell'indagine sulle ragioni del formarsi delle insussistenze e dei riaccertamenti, precisando comunque che queste possono rinvenirsi, a seconda dei casi e della natura delle entrate, principalmente da ragioni tecniche correlate alla nuova articolazione di alcuni capitoli di entrata, effettuata al fine di dare apposita e separata evidenza alla riscossione mediante ruoli, ovvero dalla svalutazione dei crediti tributari operata in base alla stima del grado di esigibilità effettuata dall'Agenzia delle entrate.

Per l'esercizio finanziario 2020 sulla base dei dati disponibili, si rappresentano (tavola 3.9) il numero complessivo dei capitoli/articoli e gli importi dei riaccertamenti e delle insussistenze distintamente per i tre titoli delle entrate²³.

TAVOLA 3.9

CAPITOLI /ARTICOLI DEL RENDICONTO 2020
PER I QUALI RISULTANO RIACCERTAMENTI O INSUSSISTENZE

| | | | <i>(in milioni)</i> |
|----------------|---------------|-----------------------|---------------------|
| | Titoli | n. dei cap/art | Milioni |
| Riaccertamenti | I | 91 | 813,42 |
| | II | 68 | 44,72 |
| | III | 5 | 0,28 |
| | Totale | 164 | 858,41 |
| | | | |
| | Titoli | n. dei cap/art | Milioni |
| Insussistenze | I | 204 | -31.520,81 |
| | II | 269 | -24.682,71 |
| | III | 6 | -18,93 |
| | Totale | 479 | -56.222,45 |

Fonte: elaborazione Corte dei conti su dati RGS

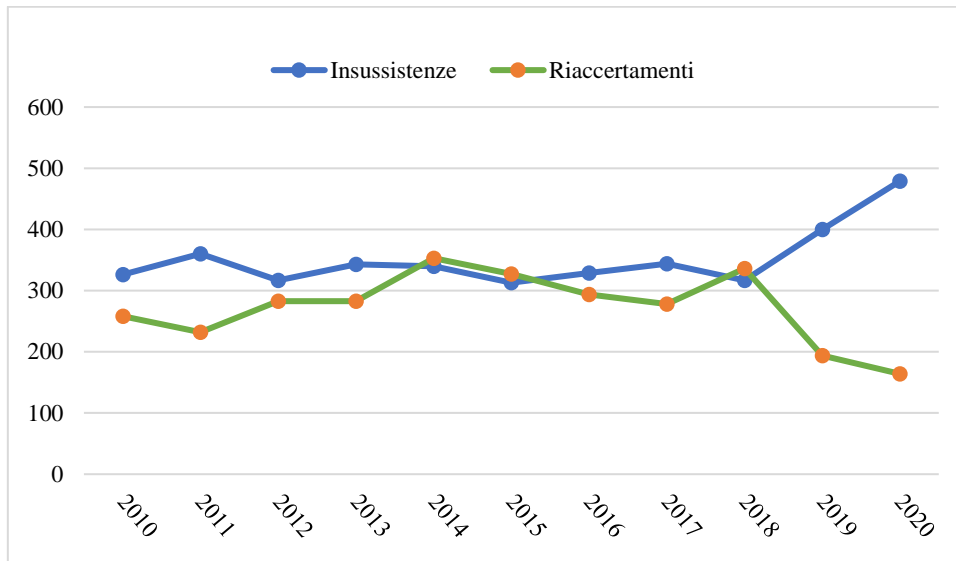
I saldi indicati, pertanto, risultano solo dalla differenza fra capitoli con saldi differenziali negativi (479 nel 2020), per un importo di -56.222 milioni, e capitoli con saldi differenziali positivi (164), per un importo complessivo di 858 milioni.

L'andamento del fenomeno, con il dettaglio della distinzione tra saldi differenziali negativi e positivi, è stato analizzato dalla Corte nel corso degli anni, come rappresentato nei grafici che seguono; nell'annualità in consuntivazione si riscontra un aumento del numero di capitoli e/o articoli ed una riduzione di importi con riferimento alle insussistenze.

²³ Non è, invece, possibile tenere conto delle compensazioni operate tra insussistenze e riaccertamenti all'interno di ciascun capitolo, che evidenzerebbe un aumento dell'entità finanziaria, in quanto i dati relativi non sono né rilevabili, né calcolabili sulla base del rendiconto o del data base del SICR

GRAFICO 3.2

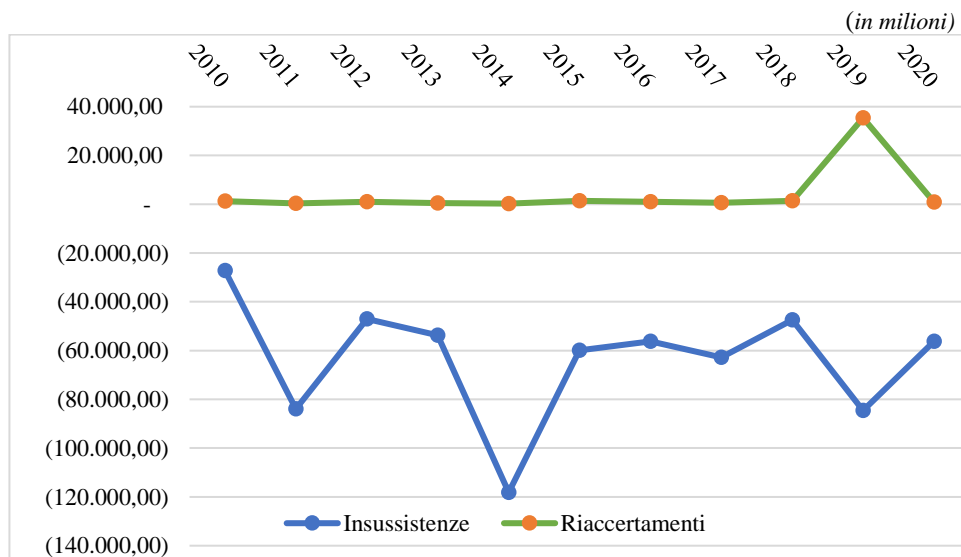
ANDAMENTO DEL NUMERO DEI CAPITOLI E/O ARTICOLI CHE HANNO PRESENTATO RIACCERTAMENTI E INSUSSISTENZE TRA IL 2010 ED IL 2020



Fonte: elaborazione Corte dei conti su dati RGS

GRAFICO 3.3

ANDAMENTO DEI RIACCERTAMENTI E DELLE INSUSSISTENZE RILEVATI TRA IL 2010 ED IL 2020



Fonte: elaborazione Corte dei conti su dati RGS

Disaggregando i dati su esposti, come già rilevato per i precedenti esercizi finanziari, si evidenzia una notevole concentrazione di entrambi i fenomeni, riaccertamenti ed insussistenze, su un numero esiguo di capitoli/articoli.

In particolare, per i riaccertamenti:

il 65 per cento delle Entrate tributarie, per circa 535 milioni su 813 si riferisce a capitoli /articoli relativi ad attività di accertamento e controllo;

per il Titolo II oltre l'87 per cento dell'importo complessivo, per 40.021 milioni su un totale di 44.715, è concentrato su soli tre capitoli²⁴.

Riguardo alle insussistenze:

- per le entrate tributarie, oltre 88 per cento dei saldi differenziali negativi si rileva per la riscossione a mezzo ruolo (-27.881 milioni su -31.520);
- oltre il 91 per cento delle insussistenze relative alle entrate di Titolo II si riscontra nei capitoli/articoli appartenenti alle Tipologie 2.1.5.1 e 2.1.5.3 (-18.169 e -4.408 milioni) che riguardano entrate ricorrenti derivanti dall'attività di controllo e repressione delle irregolarità e degli illeciti (multe, ammende e sanzioni).

3.3. Limiti di affidabilità degli accertamenti

Nell'ottica del controllo di regolarità finanziario-contabile si ritiene utile, ai fini di valutazioni sull'affidabilità del Rendiconto, riportare, nella successiva Tavola 3.10, le entrate del conto di competenza, tributarie ed extratributarie (queste ultime limitatamente alle entrate sanzionatorie), gestite dall'Agenzia delle entrate, fino a tutto l'esercizio finanziario 2020. Per completezza, i dati estrapolati dal titolo II riferiti alle entrate sanzionatorie concorrono a determinare il quadro delle riscossioni e dei versamenti unitamente alle entrate da accertamento e controllo.

Al riguardo, va considerata la nuova nozione di "accertamento qualificato". Com'è noto, l'art. 42 della legge 31 dicembre 2009, n. 196 ha delegato²⁵ il Governo per il riordino della disciplina per la gestione del bilancio dello Stato e il potenziamento della funzione del bilancio di cassa. La delega è stata esercitata con il decreto legislativo 16 marzo 2018 n. 29, modificativo ed integrativo del decreto legislativo 12 maggio 2016 n. 93, che ha introdotto il nuovo concetto di "accertamento qualificato". Con tale nuova definizione si intende l'iscrizione nello stato di previsione dell'entrata di tutti i redditi, proventi e crediti di qualsiasi natura per un ammontare corrispondente all'importo che lo Stato, avendone diritto sulla base della legislazione vigente, prevede di riscuotere nel triennio di riferimento, con un sostanziale avvicinamento, quindi, della rilevazione contabile di competenza, valida ai fini della definizione del saldo netto da finanziare, alla fase della riscossione.

Con l'introduzione nell'ordinamento contabile²⁶ del concetto di "accertamento qualificato", si terrà distinto l'accertamento "giuridico" che, in ogni caso, permane ai fini dell'attività di controllo dell'Amministrazione finanziaria, oltre a formare egualmente oggetto di rilevazione gestionale da esporre nel conto del bilancio, indipendentemente dal suo grado di riscuotibilità, da quello c.d. "qualificato", che è tale proprio in virtù della sua prevedibile riscuotibilità.

La rilevante novità rispetto al vigente concetto di accertamento contabile, che mira a privilegiare l'aspetto giuridico del diritto dello Stato all'acquisizione delle risorse, riguarda il mutamento del presupposto per la sua rilevazione contabile nel bilancio dello Stato, che coincide con il momento in cui se ne prevede la riscossione.

²⁴ Si tratta dei capitoli 2065, Tasse e diritti marittimi, art. 2, Somme spettanti alla Regione Sicilia; 2308, Indennità e interessi di mora a carico dei debitori diretti per ritardati o differiti versamenti delle accise, art. 1, Somme da riscuotersi in via ordinaria e 3970, Comune (T.D.C.) ed altri diritti fissati dalle istituzioni della Unione europea (esclusi i dazi C.E.C.A., i dazi compensatori ed *antidumping*, i dazi ed altri diritti fissati nel quadro della politica agricola comune art. 2, Somme riscosse, per merci destinate al territorio della Repubblica di San Marino, dagli uffici doganali incaricati di espletare le formalità di sdoganamento per conto di questa, elencate nell'allegato all'accordo interinale di commercio e di unione doganale tra l'Unione europea e la Repubblica di San Marino.

²⁵ L'articolo 1, comma 5, della legge 23 giugno 2014, n.89, conteneva una delega al Governo per l'emanazione di uno o più decreti per il riordino della disciplina per la gestione del bilancio dello Stato al fine di potenziare la funzione del bilancio di cassa, ferma restando la redazione anche in termini di competenza, nel rispetto dei principi e criteri direttivi di cui all'articolo, 42, comma 1, della legge 31 dicembre 2009, n.196).

²⁶ L'art. 6, comma 1, del decreto legislativo 16 marzo 2018, n.29 ha inserito l'articolo 21-bis (accertamento qualificato) nella legge 31 dicembre 2009, n.196.

Tale cambiamento si inserisce nell'ambito della più ampia attività finalizzata al potenziamento della funzione del bilancio di cassa e deriva dalla discrasia tra le diverse fasi che regolano il regime delle entrate, con la conseguenza di allocare in bilancio risorse sulle quali non poter fare ragionevole affidamento. Attraverso l'introduzione dell'accertamento qualificato si vuole quindi fare in modo che le risorse disponibili non siano soltanto certe sotto il profilo prettamente giuridico (e, quindi, il relativo diritto di credito è giuridicamente esistente), ma anche effettive e concretamente riscuotibili, ai fini di una prudente allocazione della relativa spesa, consapevoli che tra il diritto vantato e la sua realizzazione sovente si determina un divario strutturale non colmato nell'ambito delle azioni finalizzate alla riscossione.

L'art. 6 comma 4 del decreto legislativo 29/2018 ha stabilito che l'applicazione della nuova disciplina concernente l'accertamento qualificato sia preceduta da un periodo di sperimentazione, al termine del quale il Ministro dell'economia e delle finanze trasmette alle Camere e alla Corte dei conti una relazione sui risultati della stessa. Con successivo d.P.R., all'esito della sperimentazione, viene individuato l'esercizio finanziario di applicazione della nuova disciplina, per la predisposizione del bilancio di previsione e del Rendiconto generale dello Stato.

Con d.m. 25 maggio 2018 si è quindi stabilito di attuare la predetta sperimentazione dal 1° ottobre 2018 al 31 luglio 2020. Il termine ultimo è stato prorogato per ulteriori 12 mesi con determina del Ragioniere generale dello Stato. È espressamente sancito che la sperimentazione si affianca alle vigenti procedure contabili di accertamento e registrazione di entrate (senza produrre effetti, quindi, ai fini della previsione, gestione e rendicontazione dei dati di bilancio rilevati per la predisposizione dei relativi documenti da presentare al Parlamento). La RGS, alla luce degli sviluppi della sperimentazione, deve inviare periodica informativa al Ministro dell'economia, per l'eventuale successiva trasmissione alle competenti Commissioni parlamentari e alla Corte dei conti.

Con successiva determina del Ragioniere generale dello Stato, in data 7 gennaio 2019, è stato istituito l'apposito gruppo di lavoro, composto da rappresentanti di varie articolazioni dell'Amministrazione economico-finanziaria competenti nella materia contabile relativa alle entrate erariali²⁷.

Il gruppo di lavoro ha inviato al Ministro una prima nota informativa in data 4 giugno 2019, con la quale si riferisce che le prime attività si sono concentrate sull'elaborazione delle previsioni di bilancio sulla base della nuova nozione di accertamento e sul successivo confronto con le previsioni di entrata. Mentre per le entrate riscosse in via ordinaria le previsioni di competenza non presentano differenze di rilievo²⁸, al contrario, per le entrate riscosse a mezzo ruolo è emerso un rilevante divario. Segnatamente, della predisposizione delle nuove previsioni è risultato, infatti, che i valori della nuova competenza si sono ridotti di circa 41 miliardi per ogni esercizio finanziario considerato (2019-2021).

Da quanto emerge dalla sperimentazione sull'applicazione concreta dell'accertamento qualificato, se l'impatto principale di tale modifica al sistema di contabilità pubblica si dovrebbe tradurre in una rappresentazione più realistica delle previsioni di entrata (che risulterebbero depurate da tutti gli accertamenti per i quali non sussiste una concreta previsione di riscuotibilità), essendo evidenziate solo le risorse sulle quali fare ragionevole affidamento e sulle quali contare ai fini della spesa pubblica, non pare possa revocarsi in dubbio che la riforma avrebbe benefici effetti anche in termini di formazione dei resti da riscuotere, che risulterebbero, per così dire, "alleggeriti" da tutte quelle posizioni per le quali non v'è previsione di riscossione. Tali posizioni, invero, non rientrerebbero tra gli accertamenti né, *a fortiori*, tra i residui di riscossione. In materia si rinvia al capitolo di questa relazione "Ordinamento contabile" all'allegato, ivi richiamato, al DEF 2021 riguardante l'attuazione della legge di contabilità n. 196 del 2009.

²⁷ Il gruppo è composto da rappresentanti della Ragioneria generale dello Stato, del Dipartimento delle finanze, dell'Agenzia delle Entrate, dell'Agenzia delle Entrate-Riscossione e dell'Agenzia delle dogane e dei monopoli.

²⁸ Come già accennato, per la maggior parte delle entrate erariali l'accertamento, dal punto di vista contabile, coincide con la riscossione e, sovente, il versamento in tesoreria determina contestualmente la riscossione e il relativo accertamento. Ciò avviene in quanto il credito erariale sorge nel momento dell'autodichiarazione e del conseguente pagamento, da parte del contribuente, delle somme dovute all'erario.

Deve comunque essere rimarcata la necessità di un ragionevole equilibrio tra l'esigenza di iscriverne in bilancio risorse sulle quali poter fare ragionevolmente conto per poter allocare la spesa e quella di preservare il concetto stesso di competenza, sia per ragioni sistematiche e di carattere ordinamentale²⁹, sia nel rispetto degli stessi principi della delega. Né pare irrilevante rimarcare che, per tutti i crediti erariali accertati contabilmente, vi deve comunque essere la massima cura nell'azione di riscossione³⁰. Con queste premesse, l'accertamento qualificato dovrebbe recare l'indiscutibile vantaggio di porre rimedio, quantomeno parzialmente, all'attuale allocazione in bilancio di risorse sulle quali obiettivamente non si può fare affidamento, pur dopo la procedura di "abbattimento" di cui si dirà più diffusamente al paragrafo 3.5.

TAVOLA 3.10

RENDICONTO GENERALE DELLO STATO - ENTRATE FINALI: IMPORTO DEGLI ACCERTAMENTI TOTALI E DEGLI ACCERTAMENTI DELLE ENTRATE TRIBUTARIE E DELLE ENTRATE EXTRA TRIBUTARIE SANZIONATORIE GIÀ RICOMPRESSE NEL TITOLO I

| | (in euro) | | | | |
|-------------------------------|---------------------------------|---------------------------|---------------------------|---------------------------|---------------------------|
| | 2016 | 2017 | 2018 | 2019 | 2020 |
| | Accertato | | | | |
| TITOLO I | 488.794.686.984,93 | 491.417.598.368,79 | 501.300.351.813,26 | 513.989.748.939,57 | 480.774.444.812,76 |
| 3210 | 2.778.107.546,51 | 2.502.244.490,95 | 2.234.532.259,84 | 2.351.039.703,49 | 2.046.786.297,65 |
| 3312 | 16.055.610.604,04 | 15.534.983.954,61 | 15.864.957.102,39 | 14.632.526.099,91 | 12.998.839.454,07 |
| EE. Sanz 3313 | 3.565.650.446,26 | 3.014.793.379,69 | 3.430.146.224,50 | 4.574.136.307,19 | 3.463.602.097,13 |
| 3314 | 37.272.424,70 | 44.215.373,42 | 54.965.168,51 | 54.258.570,71 | 37.957.838,13 |
| 3315 | 26.880.316,18 | 9.178.034,48 | 10.771.629,05 | 21.985.821,14 | 35.665.100,23 |
| 3316 | 0,00 | 0,00 | 0,00 | 0,00 | 0,00 |
| TOT. ENTR. SANZ. | 22.463.521.337,69 | 21.105.415.233,15 | 21.595.372.384,29 | 21.633.946.502,44 | 18.582.850.787,21 |
| TOT.TIT. I + EE. SANZ. | 511.258.208.322,62 | 512.523.013.601,94 | 522.895.724.197,55 | 535.623.695.442,01 | 499.357.295.599,97 |
| EE. FINALI | 581.315.007.211,72 | 582.974.230.117,85 | 591.611.594.538,72 | 605.584.130.868,13 | 569.207.908.857,51 |
| | 87,95% | 87,92% | 88,38% | 88,45% | 87,73% |
| | Versamenti di competenza | | | | |
| TITOLO I | 430.133.793.852,37 | 436.128.673.489,32 | 444.572.681.639,56 | 454.539.450.840,19 | 425.712.853.037,51 |
| 3210 | 256.878.580,25 | 267.136.987,02 | 285.823.888,60 | 305.845.879,07 | 231.450.287,52 |
| 3312 | 813.101.607,46 | 791.098.805,89 | 790.616.930,75 | 846.979.102,02 | 629.849.353,89 |
| EE. Sanz 3313 | 553.460.672,35 | 600.770.700,07 | 617.968.082,95 | 937.425.694,05 | 775.463.599,31 |
| 3314 | 8.986.996,05 | 10.433.224,27 | 11.611.153,33 | 17.212.470,64 | 9.890.640,78 |
| 3315 | 2.692.793,94 | 2.296.648,97 | 4.607.260,45 | 4.226.998,63 | 2.309.903,13 |
| 3316 | 0,00 | 0,00 | 0,00 | 0,00 | 0,00 |
| TOT. ENTR. SANZ. | 1.635.120.650,05 | 1.671.736.366,22 | 1.710.627.316,08 | 2.111.690.144,41 | 1.648.963.784,63 |
| TOT.TIT. I + EE. SANZ. | 431.768.914.502,42 | 437.800.409.855,54 | 446.283.308.955,64 | 456.651.140.984,60 | 427.361.816.822,14 |
| EE. FINALI | 490.680.845.780,69 | 494.711.497.083,41 | 503.511.809.774,44 | 514.518.378.169,32 | 486.117.806.362,99 |
| | 87,99% | 88,50% | 88,63% | 88,75% | 87,91% |

Fonte: elaborazione Corte dei conti su dati RGS

²⁹ Sulla problematica si sono espresse le Sezioni Riunite in sede consultiva, nella deliberazione del 6 dicembre 2017, n. 3, affermando che: "la necessità di una attenta riflessione sulle modalità con cui, dal lato delle spese, l'attuazione del principio dell'imputazione in bilancio delle obbligazioni negli esercizi in cui le stesse siano esigibili (proprio della competenza finanziaria "potenziata") e, dal lato delle entrate, l'introduzione dell'"accertamento qualificato", possano tradursi in una pluralità di saldi differenziali (a seconda del criterio di riferimento assunto), tenendo anche conto del relativo effetto in termini quantitativi". Ulteriori approfondimenti sono stati altresì effettuati con la deliberazione del 22 dicembre 2017 n. 4, dove si è evidenziato che "la nuova nozione di accertamento «qualificato», pur potendo validamente essere utilizzata ai fini delle previsioni di entrata, non possa sovrapporsi tout court a quella di accertamento giuridico, risultando necessario comunque far riferimento, già in sede di bilancio di previsione, alle entrate di competenza giuridica, nel rispetto dell'esigenza, costituzionalmente garantita, che le scelte di bilancio siano chiaramente riconducibili alla sovranità popolare, attraverso il voto parlamentare...".

³⁰ L'art. 42, comma 1, della legge n. 196 del 2009, riferendosi "al potenziamento della funzione del bilancio di cassa, ferma rimanendo la redazione anche in termini di competenza", indica chiaramente la necessità di mantenere distinte le due contabilità, dando, in ogni caso, a ciascuna rispettiva evidenza contabile.

Si ribadisce anche quest'anno, ancor più alla luce della fase di sperimentazione ancora in atto, la necessità e l'urgenza di interventi finalizzati al miglioramento dell'affidabilità del rendiconto, che presuppone anche una maggiore affidabilità della stessa previsione di bilancio, peraltro, condivisa dalle Amministrazioni, al fine di migliorare la gestione contabile del bilancio di entrata; a questo proposito la Corte si riserva di verificare in modo più approfondito tale problematica. Le Amministrazioni evidenziano, nel contempo, le particolari difficoltà dovute non solo alla grande quantità dei soggetti obbligati, ed alle relative operazioni elementari da compiere, ma anche alla numerosità dei soggetti istituzionali coinvolti (Banca d'Italia, RGS, Struttura di Gestione dell'Agenzia delle entrate, Anagrafe tributaria, Sistema informativo delle Commissioni tributarie) ed alla conseguente numerosità dei relativi sistemi informativi, che non sono ancora in grado di colloquiare adeguatamente fra di loro.

3.4. Cumulo delle riscossioni in conto residui

Un problema ripetutamente segnalato dalla Corte, in sede di parificazione del Rendiconto, riguarda la riscossione totale ed in particolare la mancata evidenziazione delle riscossioni in conto residui, operate nell'esercizio di riferimento, e che si trovano, invece, cumulate con quelle operate in esercizi precedenti e rimaste da versare. Ciò comporta una sopravvalutazione delle riscossioni totali ed una duplicazione di contabilizzazioni, destinata a protrarsi fino a quando non ha luogo il completo versamento dell'originario resto da versare. In realtà, le riscossioni dell'anno andrebbero contabilizzate quale somma dei versamenti totali, del "da versare totale" al netto del "da versare dell'esercizio precedente", ossia la quantificazione delle riscossioni totali reali dovrebbe essere calcolata "al netto" dell'importo del "da versare dell'esercizio precedente"³¹. Nel 2020 la sopravvalutazione, in termini finanziari, delle somme riscosse totali si quantifica in 46,3 miliardi³².

Ai fini di una migliore comprensione di quanto appena descritto, si riporta la seguente tavola, relativa alle maggiori imposte.

TAVOLA 3.11

RISCOSSO RESIDUI 2020 – MAGGIORI IMPOSTE

| CAP | | ART | | RISCOSSO RESIDUI 2020 (COME DA SICR, AL LORDO DEL DA VERSARE TOTALE 2019) | DA VERSARE TOTALE 2019 | RISCOSSO RESIDUI NETTO 2020 (COINCIDE CON IL RENDE) |
|------|------------------------|-----|---|--|---------------------------|---|
| | | | | I | J | K=I-J |
| 1203 | IVA | 04 | IMPOSTA RISCOSSA A MEZZO RUOLI | 1.237.864.902,38 | 216.460.184,54 | 1.021.404.717,84 |
| 1203 | IVA | 02 | IMPOSTA RELATIVA ALLE IMPORTAZIONI | 1.481.659.194,28 | 532.247.634,04 | 949.411.560,24 |
| 1023 | IRPEF | 01 | IMPOSTA DA RISCUOTERSI MEDIANTE RUOLI | 1.106.194.695,98 | 389.991.817,67 | 716.202.878,31 |
| 1024 | IRES | 01 | IMPOSTA DA RISCUOTERSI MEDIANTE RUOLI | 283.913.184,45 | 83.415.558,79 | 200.497.625,66 |
| 1201 | IMPOSTA DI REGISTRO | 02 | IMPOSTA RISCOSSA A MEZZO RUOLI | 95.491.796,11 | 22.858.036,79 | 72.633.759,32 |

Fonte: elaborazione Corte dei conti su dati RGS

Inoltre, la mancata esplicitazione delle componenti della riscossione e del versamento residui rende anche difficile la spiegazione delle ragioni che determinano l'emergere di

³¹ Secondo la formula $RA=VT+DVT-DVT(n-1)$ cioè *Riscosso dell'anno = Versamenti totali + Da versare totale - Da versare totale dell'esercizio precedente.*

³² Superiore all'ultimo esercizio consuntivato (32.293 milioni).

riscossioni nette residui negative³³: il dato risultante, ammontante nel 2020 circa -1.726 milioni con l'interessamento di 74³⁴ capitoli/articoli, sembrerebbe dimostrare che si sia riscosso più di quanto già riscosso nel 2019 e rimasto ancora da versare.

Nell'esercizio in consuntivazione i versamenti netti negativi ammontano a - 16.829,3³⁵ la consistenza cresce se si considerano i versamenti residui negativi, cioè effettuati al netto di quanto già riscosso nell'esercizio precedente e che ancora rimaneva da versare³⁶.

Questo dato va letto tenendo conto che gli elementi sui quali si basa non sono direttamente rilevati, ma semplicemente calcolati per evidenziare la misura dell'effetto di duplicazione del cumulo delle riscossioni residui con il "da versare" degli esercizi precedenti. E' di tutta evidenza, infatti, che la determinazione del riscosso residui dell'anno, attraverso la semplice operazione aritmetica di sottrarre dal riscosso lordo l'importo delle somme rimaste da versare alla fine dell'esercizio precedente, pur utile ad evidenziare l'entità della sopravvalutazione del riscosso, non può di per sé significare che le somme che dovevano essere versate siano state tutte effettivamente versate e che, quindi, il riscosso netto equivalga a ciò che è stato riscosso delle somme che erano rimaste da riscuotere all'inizio dell'anno. È più che probabile, infatti, che, nella maggior parte dei casi, almeno una parte delle somme che erano rimaste da versare non siano state in realtà versate, per cui il riscosso netto calcolato viene ad essere inferiore al riscosso netto effettivo (riferito ai resti iniziali da riscuotere).

In sede di contraddittorio con la Corte la RGS, negli anni, ha sempre confermato che l'ammontare delle riscossioni dei residui dell'anno è determinato dal sistema, sulla base di un calcolo matematico che considera i valori espressi dallo stesso rendiconto con riguardo al "versato" e al "da versare" in conto residui alla chiusura dell'esercizio e i valori espressi dal Rendiconto dell'esercizio precedente con riguardo al rimasto da versare, in conto competenza ed in conto residui.

Permane, quindi, l'impossibilità di rilevare al SICR gli elementi richiesti con il rischio di sottovalutare la valenza che la conoscenza dei dati in questione potrebbe avere per la trasparenza e la stessa gestione del bilancio.

Dalle analisi svolte dalla Corte è, infatti, risultato evidente che consistenti importi di crediti riscossi negli esercizi precedenti continuano a non essere contabilmente tradotti in versamenti con conseguente effettuazione delle necessarie operazioni di regolazione contabile. Sicché, pur costituendo un importante segnale nella logica della trasparenza, l'esposizione nel Rendiconto del riscosso netto residui, ricavato utilizzando il semplice metodo aritmetico indicato ed utilizzato dalla Corte solo per evidenziare le dimensioni del problema della duplicazione, deve ritenersi particolarmente insoddisfacente. Si deve, pertanto, ribadire l'esigenza che il dato in questione non deve essere calcolato, ma deve essere rilevato contabilmente, attraverso operazioni atte a individuare direttamente gli importi che vengono versati a valere sulle somme che erano rimaste da versare e gli importi che vengono versati a seguito delle riscossioni operate nell'anno sui resti iniziali da riscuotere: ciò per tener conto del principio costituzionale dell'annualità, che richiede l'imputazione dei singoli fatti contabili all'esercizio di afferenza, oltre che delle esigenze di trasparenza e di veridicità dei conti della finanza pubblica.

In occasione dell'indagine su "La gestione dei residui di riscossione nel bilancio dello Stato (Allegato 24 al Conto consuntivo delle entrate)", il Collegio entrate ha chiesto alla Ragioneria se fosse possibile distinguere i resti da riscuotere evidenziati nell'Allegato 24 in base all'esercizio finanziario nel quale si sono formati, nonché il riscosso in base all'anno di accertamento delle relative somme. Ciò, allo scopo di ricostruire la formazione dei resti da riscuotere nel corso degli anni ed effettuare anche valutazioni in ordine alle effettive possibilità di riscossione, posto che, anche se il cronoprogramma legislativamente previsto per le comunicazioni di inesigibilità

³³ Nell'allegato G vengono riportati nel dettaglio per capitolo ed articolo le riscossioni nette dei residui calcolate sottraendo dalle riscossioni lorde del 2020 il totale da versare dell'esercizio 2019, evidentemente già riscosso.

³⁴ In aumento rispetto allo scorso esercizio in cui il fenomeno si è osservato per un importo pari a circa -1.065 milioni, con 181 capitoli/articoli interessati.

³⁵ Nel 2019 erano pari a -15.729,4.

³⁶ Secondo la formula $VR-DVT(n-1)$ cioè *Versamenti residui - Da versare totale dell'esercizio precedente*.

prevede dilazioni anche molto avanti negli anni (specie per i ruoli più datati), è ragionevole ritenere che, per questi, le somme risulteranno inesigibili. In proposito, la Ragioneria generale dello Stato ha precisato che l'attuale modello di Allegato 24 consente una esposizione dei residui con la distinzione tra conto competenza e conto residui, ma senza fornire l'indicazione dell'anno di affidamento del carico. Il dato, quindi, non sarebbe nella disponibilità della RGS, la quale però sul punto sottolinea che, nell'ambito della revisione dei sistemi informativi della contabilità finanziaria prevista nel progetto di adozione di un sistema integrato di scritture contabili – ERP – potrebbero essere apportate integrazioni nel senso suindicato.

Tali integrazioni al sistema, ipotizzate dalla RGS, sono indubbiamente auspicabili.

L'assenza di monitoraggio del fenomeno dei resti da riscuotere, nel loro formarsi e nella loro gestione, unitamente alla contabilizzazione unitaria tra le riscossioni operate nei vari anni e tra riscossioni e versamenti, di cui si è detto, indubbiamente non favorisce la trasparenza delle registrazioni in contabilità residui. Il Collegio entrate aveva già rappresentato che un concreto ausilio in tal senso poteva, in ipotesi, venire collegando digitalmente tutte le fasi dell'entrata relative a una medesima operazione (eventualmente tramite una codifica informatica che consenta di ricondurre, ad esempio, la somma riscossa a quella accertata, gli importi versati a quelli riscossi, il residuo – di riscossione o di versamento – al relativo accertamento, ecc.), in modo da monitorare unitariamente l'intera operazione di acquisizione delle somme all'erario. In tale direzione si sta muovendo la RGS, che ha avviato fitte interlocuzioni con le agenzie fiscali volte all'introduzione di "un identificativo della riscossione", al fine di consentire il collegamento delle varie fasi dell'entrata.

3.5. *Classificazione per grado di esigibilità dei resti da riscuotere (Allegato 24)*

Per quanto riguarda le somme iscritte a ruolo, la Corte in passato aveva sistematicamente rilevato come le indicazioni fornite dall'Amministrazione non risultassero analitiche e complete in ordine alle modalità con cui veniva effettuata la classificazione per grado di esigibilità dei crediti. L'Agenzia delle entrate ha quindi proposto, per la parte di propria competenza, una dettagliata dimostrazione del procedimento seguito, al fine di determinare la stima di presunto realizzo del valore iscritto nel bilancio preconsuntivo, riguardante i residui da riscuotere al 31 dicembre dell'esercizio finanziario³⁷. L'Agenzia ha utilizzato la medesima metodologia di cui si è avvalsa anche nei precedenti esercizi.

Il Dipartimento della Ragioneria generale dello Stato, sulla base di quanto dichiarato dall'Agenzia delle entrate e limitatamente agli importi di competenza della stessa, relativi ai dati di preconsuntivo dei titoli I e II, individua annualmente le somme rimaste da riscuotere in conto residui iscritte a ruolo, nonché la percentuale di abbattimento da applicare agli importi individuati, dettagliata a livello di capitolo ed articolo.

L'Agenzia indica sistematicamente gli importi dei resti da riscuotere, relativi a 20 capitoli/articoli cui deve ragionevolmente essere apportata una riduzione percentuale derivata dall'applicazione di una stima di presunto realizzo dei ruoli affidati al 31 dicembre dell'esercizio di riferimento: per il 2020 l'importo corrispondente ai 20 capitoli/articoli è stato pari a 790.565 milioni e l'Agenzia³⁸ ha indicato che a tale importo deve essere applicata una riduzione in misura pari al 96,5 per cento³⁹. Gli importi iscritti nel consuntivo, relativamente ai residui rimasti da riscuotere dei capitoli/articoli indicati dalla RGS, pari a 27.713 milioni, corrispondono effettivamente al 3,51 per cento dei 790.565 milioni indicati.

³⁷ L'art. 17, c. 3, del d.lgs. n. 123/2011, come sostituito dal d.lgs. n. 29/2018, prevede che l'agente della riscossione fornisce annualmente al Ministero dell'economia e delle finanze, con le modalità, i criteri e i termini fissati con decreto del Ministro dell'economia e delle finanze, la valutazione del grado di esigibilità dei crediti erariali iscritti a ruolo. Tale valutazione è effettuata attraverso un'analisi storico-statistica basata sull'andamento delle riscossioni degli anni precedenti, tenendo conto delle variabili più significative in ordine alla natura e alle caratteristiche del credito nonché alla natura e allo stato giuridico del contribuente.

³⁸ Con nota dell'Ufficio pianificazione e governo strategico del 19 maggio 2021.

³⁹ Nel 2019 la riduzione è stata pari al 96,6 per cento.

L’Agenzia delle entrate, con riferimento alla stima di presunta “incassabilità” dei ruoli affidati al 31 dicembre, determina in modo analogo agli anni precedenti⁴⁰, i valori di presunto realizzo relativi ai residui da riscuotere al 31 dicembre limitatamente ai ruoli. L’analisi viene condotta sulla base dei dati in possesso dell’Agenzia relativamente al carico dei ruoli emessi dall’Amministrazione finanziaria, ma gli importi sui quali applicare la percentuale di abbattimento sono però, come già detto, ufficialmente comunicati dal Dipartimento della Ragioneria generale dello Stato.

La metodologia applicata dall’Agenzia delle entrate si basa su un procedimento di analisi di parametri, quali l’anno di consegna dei ruoli (partendo dal 2000 e fino al 2020) e il valore del carico ruoli relativi a sgravi per indebitato, carico sospeso, quote annullate, soggetti falliti, soggetti deceduti e ditte cessate, nonché anagrafe tributaria negativa; sono inoltre presi in considerazione le azioni cautelari/esecutive tentate senza riscossione, i casi in cui vi siano rate a scadere su dilazioni non revocate ed infine il valore del riscosso al 31/12/2020⁴¹.

Il procedimento seguito dall’Agenzia per determinare l’ammontare del carico affidato da svalutare al 31/12/2020 si basa su una serie di passaggi il cui punto di partenza è rappresentato dall’analisi del c.d. “magazzino”, cioè dei dati afferenti ai carichi affidati dal 1° gennaio 2000 al 31 dicembre 2020.

TAVOLA 3.12

RUOLI AGENZIA ENTRATE 1/1/2000-31/12/2020

| CARICO RUOLI AFFIDATO (01/01/2000 - 31/12/2020) | | Ruoli Agenzia entrate |
|--|--|------------------------|
| | | 1.060.464.047.702 |
| A) | Sgravi per indebitato | 208.178.969.026 |
| Carico netto = Carico affidato - sgravi per indebitato | | 852.285.078.676 |
| B) | (-) Carico sospeso | 34.084.473.819 |
| C) | (-) Quote annullate | 7.382.326.866 |
| D) | (-) Soggetti falliti | 129.673.685.275 |
| E) | (-) Soggetti deceduti e ditte cessate | 113.820.645.936 |
| F) | (-) Anagrafe tributaria negativa | 97.287.141.481 |
| Carico effettivo in riscossione = Carico netto - B, C, D, E, F | | 470.036.805.300 |
| G) | (-) Azioni cautelari/esecutive tentate senza riscossione | 351.708.327.432 |
| H) | (-) Rate a scadere su dilazioni non revocate | 9.104.237.159 |
| I) | (-) Riscosso | 57.006.794.221 |
| Magazzino residuo lordo = Carico effettivo in riscossione - G, H, I | | 52.217.446.489 |

Fonte: Agenzia entrate-Riscossione

L’analisi dei dati, forniti da Agenzia delle Entrate-Riscossione, evidenzia che il carico totale lordo affidato nel periodo di riferimento ammonta a 1.060.464 milioni; di questi il 19,6 per cento (corrispondente a sgravi per indebitato) è stato annullato poiché ritenuto non dovuto dai contribuenti, a seguito di provvedimenti di autotutela o di decisioni dell’autorità giudiziaria. Dei restanti 852,28 miliardi quasi il 45 per cento sono ritenuti difficilmente riscuotibili in quanto dovuti da soggetti falliti (129,67 miliardi), da persone decedute e imprese cessate (113,82 miliardi), da soggetti che in base ai dati contenuti nell’Anagrafe tributaria risultano nullatenenti

⁴⁰ La metodologia adottata dall’Agenzia ha notevolmente corretto quanto si verificava in passato, quando la svalutazione dei crediti raggiunse il suo minimo nel 2003 con la percentuale del 50 per cento, rendendo il dato attuale più prudente rispetto al criterio precedente. Si tratta di considerazioni sicuramente valide e che, altrettanto sicuramente, fanno ritenere possibile un miglioramento del grado di esigibilità dei resti da riscuotere, pur permanendo alcune perplessità, fra cui quella suscitata dall’omogeneità di valutazione di crediti relativi a un periodo di osservazione (2000-2020), che si caratterizza, invece, per le discontinuità che possono essersi verificate, considerate le varie tipologie di condono nel biennio 2003-2004, sia sul piano contabile, sia in termini di possibile modificazione dei comportamenti della platea dei contribuenti.

⁴¹ Si tratta dell’ammontare delle somme riscosse al 31/12/2020 su tutti i ruoli affidati entro la stessa data.

(97,29 miliardi), perché la riscossione è sospesa (34,08 miliardi) o in quanto quote già annullate⁴² (7,38 miliardi); i residui 470,04 miliardi sono ripartiti tra posizioni per cui sono state tentate azioni esecutive che non hanno dato esito (351,71 miliardi), rate per riscossioni già dilazionate (9,10 miliardi) ed effettive riscossioni (57 miliardi); ne deriva che il rimanente “magazzino” utilmente aggredibile si riduce a poco più di 52 miliardi.

Per giungere alla concreta determinazione dell'importo da svalutare l'Agenzia delle entrate ha riclassificato ed analizzato i dati esposti operando una distinzione tra:

1. posizioni relative a soggetti falliti;
2. posizioni relative a soggetti deceduti o ditte cessate;
3. posizioni relative ad altri soggetti non rientranti nelle casistiche 1 e 2.

TAVOLA 3.13

RICLASSIFICAZIONE ED ANALISI RUOLI AFFIDATI

| | Totale | 1) Falliti | 2) Deceduti o ditte cessate | 3) altri soggetti | | |
|---|--------------------------|------------------------|-----------------------------|--------------------------------------|------------------------------|---|
| | | | | Esecutiva/cautelare e solo cautelare | Anagrafe tributaria negativa | Posizioni di presumibile maggiore solvibilità |
| Totale complessivo carico ruoli affidato | 1.060.464.047.702 | 162.361.968.000 | 142.687.655.849 | 495.278.625.704 | 123.784.737.563 | 136.351.060.587 |
| A (-) Sgravi per indebiti | 208.178.969.026 | 20.419.983.389 | 22.983.917.102 | 85.444.736.263 | 20.041.115.546 | 59.289.216.726 |
| Carico netto | 852.285.078.676 | 141.941.984.611 | 119.703.738.747 | 409.833.889.441 | 103.743.622.017 | 77.061.843.860 |
| B (-) Riscosso | 57.006.794.221 | 5.566.793.196 | 3.446.690.102 | 30.148.985.457 | 2.724.199.881 | 15.120.125.584 |
| C (-) Quote annullate | 7.382.326.866 | 667.153.997 | 804.186.418 | 3.469.105.649 | 1.061.755.434 | 1.380.125.369 |
| Residuo lordo | 787.895.957.589 | 135.708.037.418 | 115.452.862.227 | 376.215.798.335 | 99.957.666.702 | 60.561.592.907 |
| D (-) Sospensioni | 34.084.473.819 | 5.969.608.983 | 1.516.911.110 | 18.854.750.225 | 2.295.659.644 | 5.447.543.856 |
| E (-) Rateazioni | 9.104.237.159 | 64.743.160 | 115.305.181 | 5.652.720.678 | 374.865.576 | 2.896.602.563 |
| Residuo netto | 744.707.246.612 | 129.673.685.275 | 113.820.645.936 | 351.708.327.432 | 97.287.141.481 | 52.217.446.489 |

Fonte: Agenzia entrate-Riscossione

1) Posizioni relative a soggetti falliti

L'ammontare delle somme riscosse riferite a soggetti falliti è pari a 5.566.74 milioni, pari al 3,92 per cento del carico netto relativo ai medesimi soggetti (141.942 mln); tale valore percentuale, che rispecchia l'andamento nel tempo della relativa riscossione, è stato utilizzato come parametro per determinare i presumibili incassi futuri dai falliti, e, *a contrariis*, il valore di rettifica per stimata irrecuperabilità.

Pertanto, moltiplicando il carico residuo netto (129.673 mln.) dei soggetti falliti⁴³ per la percentuale di incassabilità rilevata, il valore di presunto realizzo del credito relativo ai ruoli emessi a carico dei soggetti falliti risulta essere pari a circa 5.085 milioni.

2) Posizioni relative a soggetti deceduti o ditte cessate

Analogamente, siccome l'ammontare delle somme riscosse riferite a soggetti deceduti o ditte cessate corrisponde a 3.446 milioni, anche in questo caso si deduce che la percentuale di incassabilità è pari al 2,88 per cento del carico netto (113.820 mln). Il valore di presunto realizzo del credito, quindi, applicando la percentuale rilevata sul carico residuo netto (113.820 mln), risulta essere pari a circa 3.277 milioni.

⁴² a seguito dell'integrale pagamento delle somme dovute per la definizione agevolata (d.l. n. 193/2016) e dello stralcio dei carichi di importo fino a 1.000 euro affidati agli agenti della riscossione dal 2000 al 2010 previsto dall'art. 4 del d.l. n. 119/2018.

⁴³ Il carico cioè al netto degli sgravi, del riscosso, delle sospensioni e delle rateazioni.

3) *Posizioni relative ad altri soggetti non rientranti nelle casistiche 1 e 2.*

Per quanto attiene alla terza categoria di soggetti, l’Agenzia stima, anche per quest’anno, una irrecuperabilità del credito pari al 100 per cento, non avendo concrete possibilità di riscossione. Il carico residuo netto riconducibile ai soggetti verso i quali sono state tentate invano azioni esecutive/cautelari è pari a 351.708 milioni, e riguardo ai soggetti nei confronti dei quali non sono ancora state attivate tali azioni, ma che risultano nullatenenti, risulta pari a 97.287 milioni.

Con riferimento, invece, ai residui 52.217 milioni, l’ammontare delle somme riscosse corrisponde a 15.120 milioni pari al 19,6 per cento del carico netto (77.061 milioni) relativo ai medesimi soggetti. In analogia con i punti 1) e 2) tale valore percentuale è stato utilizzato come parametro per determinare i presumibili incassi futuri: pertanto, il valore di presunto realizzo del credito relativo ai ruoli emessi a carico dei soggetti con posizioni astrattamente solvibili (non falliti o non deceduti, che non risultano nullatenenti e verso i quali eventuali procedure esecutive o cautelari non hanno dato esito negativo) risulta essere pari ad oltre 10.245 milioni.

L’analisi condotta, riepilogando i risultati descritti, porta a stimare, secondo l’Agenzia delle entrate, il valore di presunto realizzo del credito relativo al carico affidato al 31/12/2020 con una presumibile incassabilità di 27.712 milioni, pari al 3,5 per cento dello stesso carico ed una corrispondente stima di svalutazione del saldo lordo di bilancio pari al 96,5 per cento.

TAVOLA 3.14

VALORE DI PRESUNTO REALIZZO DEL CREDITO RELATIVO AL CARICO AFFIDATO AL 31/12/2020

| <i>(in milioni)</i> | |
|--|------------------|
| Incassi futuri stimati da: | Importo |
| 1) Soggetti falliti (Residuo netto soggetti falliti * % riscosso da soggetti falliti) | 5.085,64 |
| 2) Soggetti deceduti e ditte cessate (residuo netto soggetti deceduti e ditte cessate * % riscosso da soggetti deceduti e ditte cessate) | 3.277,29 |
| 3) Altri soggetti (Magazzino residuo lordo * % riscosso da altri soggetti solvibili) | 10.245,46 |
| + Rate a scadere su dilazioni non revocate | 9.104,24 |
| TOTALE | 27.712,64 |

Fonte: Agenzia entrate-Riscossione

STIMA DI PRESUMIBILE INCASSABILITÀ DEL CARICO AFFIDATO AL 31/12/2020

| <i>(in milioni)</i> | |
|--|---------------|
| Importo in milioni di euro che risulta ancora da riscuotere in conto residui al 31/12/2020 | 790.565 |
| Stima % presunta incassabilità carico residui al 31/12/2020 | 3,51% |
| Stima % svalutazione del saldo lordo di bilancio | 96,49% |

Fonte: Agenzia entrate-Riscossione

L’elevato valore complessivo del “magazzino”, come ha affermato il Direttore dell’Agenzia delle entrate e Presidente dell’Agenzia delle entrate-Riscossione nel corso di un’audizione presso la Camera del 22 aprile 2020⁴⁴, è essenzialmente dovuto alle ripetute proroghe dei termini di presentazione delle comunicazioni di inesigibilità, intervenute sin dai primi anni 2000. Tali proroghe hanno infatti determinato l’accumulo di crediti nelle contabilità degli enti creditori e, per l’Agente della riscossione, un incremento del “magazzino” dei carichi da riscuotere. Peraltro, sempre secondo quanto riferito nel corso dell’audizione, anche le misure straordinarie di definizione agevolata e di annullamento delle posizioni inferiori ai 1000 euro affidate dal 2000 al 2010 non hanno significativamente intaccato il volume complessivo dei crediti residui ancora da riscuotere. Peraltro, la Corte, con propria memoria - AUD/SSRR decreto-

⁴⁴ L’Agenzia ha peraltro ribadito tale posizione nel corso della successiva audizione del 14 settembre 2020.

legge 41/2021 – ha espresso le sue perplessità sulle disposizioni previste ai commi da 4 a 11 dell'articolo 4 dal citato decreto-legge sull'annullamento d'ufficio dei “singoli carichi” di importo residuo fino a 5.000 euro affidati agli agenti della riscossione nel periodo 2000-2010

Già con i decreti-legge n. 193/2016⁴⁵, 148/2017⁴⁶ e 119/2018⁴⁷ sono stati prorogati i termini di scadenza delle domande di discarico da parte degli Agenti della riscossione relative a quote affidate dal 1° gennaio 2000 al 31 dicembre 2017, con la conseguenza che gli Uffici dell'Agenzia avrebbero avviato l'esame dei ruoli a ritroso. Più precisamente, il cronoprogramma previsto dal legislatore dispone, in base al cd. “principio scalare inverso”, che i termini di presentazione delle comunicazioni di inesigibilità siano il 31 dicembre 2026 per i ruoli consegnati nel 2016 e 2017, e il 31 dicembre di ciascun anno successivo al 2026 per ogni anno di consegna, a ritroso, a partire dal più recente (quindi il 2027 per i ruoli del 2015, il 2028 per i ruoli 2014, ecc.).

Il decreto “Cura Italia”⁴⁸ è nuovamente intervenuto sui predetti termini per i ruoli consegnati negli anni 2018, 2019 e 2020 con una specifica cadenza temporale, derogante quella ordinaria triennale, prevedendo come termini di presentazione rispettivamente il 31 dicembre del 2023, 2024 e 2025: sono stati così ulteriormente allungati i termini per la presentazione delle comunicazioni di inesigibilità. Ancora, con il d.l. 20 ottobre 2020, n. 129 sono state introdotte ulteriori misure in materia di riscossione, intervenendo sui termini di versamento dei carichi affidati all'agente della riscossione in considerazione del protrarsi della situazione di emergenza Covid-19.

La previsione dei termini di cui si è detto, inversamente crescenti, va inserita nell'ambito della riforma del sistema della riscossione nazionale⁴⁹, ma certamente non è risolutiva delle gravi criticità di gestione del c.d. “magazzino” crediti ancora da riscuotere.

Nel rinviare, quanto all'attendibilità della valutazione e quantificazione dei residui di riscossione certa, a quanto si dirà al par. 3.6, si ritiene utile precisare fin da ora che non v'è alcuna spiegazione del fatto che, per il Dipartimento del tesoro e la voce “altri capitoli” i residui siano classificati di “riscossione certa, quantunque ritardata” nella loro totalità.

Segnatamente, per le somme rimaste da riscuotere di pertinenza del Dipartimento del tesoro l'Allegato 24 riporta un ammontare complessivo di residui pari a 6.379 milioni, di cui 6.069 formati negli esercizi precedenti il 2020⁵⁰.

Analoga la situazione degli importi riportati nell'Allegato 24 sotto la voce “Altri capitoli” di pertinenza di amministrazioni diverse dal Ministero dell'economia e delle finanze: si tratta di resti da riscuotere per 15.273 milioni, di cui 15.171 in conto residui⁵¹.

Suscita perplessità, come già rappresentato per gli esercizi precedenti, il fatto che, mentre per i capitoli del “Dipartimento delle finanze” nell'Allegato 24 si rileva il dettaglio dei capitoli, gli importi relativi al “Dipartimento del tesoro” e “altri capitoli” sono presentati in maniera aggregata. La RGS ha informalmente rappresentato che l'attività di studio per la revisione dell'Allegato 24 a seguito dell'introduzione dell'accertamento qualificato si sta incentrando anche

⁴⁵ Convertito, con modificazioni, in legge 1° dicembre 2016, n. 225.

⁴⁶ Convertito, con modificazioni, in legge 4 dicembre 2017, n. 172.

⁴⁷ Convertito, con modificazioni, in legge 17 dicembre 2018, n. 136.

⁴⁸ L'art. 68, comma 4, del d.l. 17 marzo 2020, n. 18, recante Misure di potenziamento del Servizio sanitario nazionale e di sostegno economico per famiglie, lavoratori e imprese connesse all'emergenza epidemiologica da Covid-19, convertito con modificazioni dalla legge 24 aprile 2020, n. 27, prevede che “In considerazione delle previsioni contenute nei commi 1 e 2 del presente articolo, e in deroga alle disposizioni di cui all'articolo 19, comma 1, del decreto legislativo 13 aprile 1999, n.112, le comunicazioni di inesigibilità relative alle quote affidate agli agenti della riscossione nell'anno 2018, nell'anno 2019 e nell'anno 2020 sono presentate, rispettivamente, entro il 31 dicembre 2023, entro il 31 dicembre 2024 e entro il 31 dicembre 2025”.

⁴⁹ Il d.l. n. 193, del 22 ottobre 2016, convertito con modificazioni dalla legge n. 225 dell'1° dicembre 2016, ha disposto, tra l'altro, la riforma del sistema della riscossione nazionale (art.1), prevedendo, a decorrere dal 1° luglio 2017, lo scioglimento delle società del Gruppo Equitalia con la contestuale istituzione dell'ente “Agenzia delle entrate-Riscossione”.

⁵⁰ Per l'esercizio 2019 rispettivamente pari a 6.198,7 e 6.111 milioni.

⁵¹ Erano rispettivamente pari a 15.788,3 milioni e 13.554,9 nell'allegato 24 del 2019.

su questa problematica, che dovrebbe trovare quindi soluzione con il dettaglio anche di questi capitoli.

Nella successiva tavola si riporta la serie storica delle somme da riscuotere in conto residui per anno di formazione degli stessi già acquisita da questa Corte per i precedenti esercizi aggiornata con i dati relativi all'esercizio in consuntivazione.

TAVOLA 3.15
SOMME DA RISCOUTERE IN CONTO RESIDUI SERIE STORICA ANNI 2011-2020

(in milioni)

| Cap. | Art. | 2011 | 2012 | 2013 | 2014 | 2015 | 2016 | 2017 | 2018 | 2019 | 2020 |
|------|------|-------|-------|-------|--------|--------|--------|--------|--------|--------|--------|
| 2301 | 2 | 6.650 | 8.723 | 9.644 | 10.763 | 11.761 | 12.906 | 13.875 | 14.142 | 14.323 | 14.337 |
| 2302 | 2 | 4.243 | 4.688 | 5.212 | 5.726 | 6.311 | 6.620 | 6.943 | 7.259 | 7.968 | 7.637 |
| 2319 | 1 | 561 | 732 | 1.153 | 1.239 | 1.304 | 1.288 | 1.306 | 1.298 | 1.320 | 1.339 |
| 2326 | 2 | 4.054 | 4.994 | 5.827 | 1.823 | 2.027 | 2.229 | 1.686 | 1.706 | 1.876 | 2.045 |
| 2351 | 1 | 749 | 749 | 746 | 745 | 745 | 745 | 733 | 733 | 733 | 721 |
| 2567 | | 453 | 529 | 623 | 714 | 818 | 871 | 932 | 989 | 1.113 | 1.137 |
| 3302 | | 952 | 1.193 | 1.364 | 1.513 | 1.701 | 1.908 | 2.072 | 2.037 | 2.012 | 1.942 |
| 3315 | 2 | 1.678 | 1.728 | 1.774 | 1.811 | 1.846 | 1.863 | 1.883 | 1.884 | 1.869 | 1.884 |
| 3342 | 15 | 2.274 | 2.268 | 2.262 | 2.265 | 2.262 | 2.259 | 2.224 | 2.244 | 2.239 | 2.170 |
| 3384 | 2 | 1.343 | 1.362 | 1.368 | 1.333 | 1.412 | 1.372 | 1.370 | 1.363 | 1.375 | 1.383 |
| 3423 | 1 | 98 | 128 | 2.643 | 1.222 | 1.273 | 1.247 | 1.244 | 1.279 | 597 | 597 |
| 3592 | 2 | 581 | 581 | 583 | 571 | 562 | 558 | 551 | 536 | 503 | 503 |
| 3592 | 3 | 2.063 | 2.193 | 2.453 | 2.769 | 3.068 | 3.307 | 3.467 | 3.565 | 3.700 | 3.747 |

Fonte: Ministero dell'economia e delle finanze - Dipartimento della Ragioneria generale dello Stato

Attesa l'importanza del fenomeno e rilevata la necessità di procedere ad una definizione dell'ingente massa di resti da riscuotere, non solo attraverso le operazioni di "abbattimento"⁵², nella tavola 3.14 viene esposta un'analisi riguardante i capitoli e articoli per i quali sono stati riscontrati importi elevati di resti da riscuotere, nell'esercizio in consuntivazione. La Corte, come per altre problematiche precedentemente esposte, auspica di constatare il miglioramento contabile atteso, alla luce della novellata legge di contabilità e finanza, ancora in corso di sperimentazione.

TAVOLA 3.16
DA RISCOUTERE IN CONTO RESIDUI 2020

(importi in euro)

| Cap | Definizione | Art | Definizione | DA RISCOUTERE RESIDUI |
|------|---|-----|---|-----------------------|
| 2301 | MULTE, AMMENDE E SANZIONI AMMINISTRATIVE INFLITTE DALLE AUTORITA' GIUDIZIARIE ED AMMINISTRATIVE CON ESCLUSIONE DI QUELLE AVENTI NATURA TRIBUTARIA | 2 | SOMME DA RISCOUTERSI A MEZZO RUOLI | 14.337.356.884,15 |
| 2302 | OBLAZIONI E CONDANNE ALLE PENE PECUNIARIE PER CONTRAVVENZIONI ALLE NORME PER LA TUTELA DELLE STRADE E PER LA CIRCOLAZIONE | 2 | SOMME DA RISCOUTERSI A MEZZO RUOLI | 7.636.506.786,15 |
| 3312 | SANZIONI RELATIVE ALLA RISCOSSIONE DELLE IMPOSTE DIRETTE | 3 | SANZIONI RELATIVE A VIOLAZIONI ALLE NORME RIGUARDANTI L'ACCERTAMENTO E LA RISCOSSIONE DELL'IRE (GIA' IRPEF) | 933.803.872,31 |
| | | 5 | SANZIONI RELATIVE A VIOLAZIONI ALLE NORME RIGUARDANTI L'ACCERTAMENTO E LA RISCOSSIONE DELL'ILOR | 5.926.253.476,27 |
| | | 11 | SOPRATTASSE, PENE PECUNIARIE E RELATIVI INTERESSI (UFFICIO DELLE IMPOSTE) RELATIVE ALLA DEFINIZIONE DI PENDENZE E CONTROVERSIE TRIBUTARIE | 6.229.145.768,20 |
| | | 14 | SANZIONI DIVERSE IN MATERIA DI IMPOSTE DIRETTE | 905.005.170,52 |
| 3210 | INTERESSI RELATIVI ALLA RISCOSSIONE DELLE IMPOSTE DIRETTE | 1 | INTERESSI PER RITARDATA ISCRIZIONE A RUOLO RELATIVI ALL'IRE (GIA' IRPEF) | 691.584.586,04 |
| | | 7 | INTERESSI PER RITARDATA ISCRIZIONE A RUOLO RELATIVI ALL'ILOR | 3.108.436.353,18 |

⁵² Nota dell'Agenzia delle entrate, prot. MEF - RGS n.130676 del 19/05/2021.

| Cap | Definizione | Art | Definizione | DA RISCOUTERE RESIDUI |
|------|---|-----|--|-----------------------|
| 3560 | ENTRATE EVENTUALI E DIVERSE CONCERNENTI IL MINISTERO DELL'INTERNO | 1 | VERSAMENTO DI SOMME VARIE ISCRITTE A RUOLO | 2.460.535.150,93 |
| 3342 | SOMME DA INTROITARE PER IL FINANZIAMENTO DELL'ASSISTENZA SANITARIA | 15 | ALTRI INTROITI EVENTUALI | 2.169.653.988,84 |
| 3313 | SANZIONI RELATIVE ALLA RISCOSSIONE DELLE IMPOSTE INDIRETTE | 1 | SANZIONI AMMINISTRATIVE, DOVUTE DAI TRASGRESSORI ALL'IMPOSTA SUL VALORE AGGIUNTO. | 2.040.949.490,25 |
| 2413 | ENTRATE DI PERTINENZA DEL MINISTERO DELLA GIUSTIZIA | 8 | SOMME DERIVANTI DAL RECUPERO DEI CREDITI RELATIVI ALLE PENE PECUNIARIE E ALLE SPESE DI GIUSTIZIA | 3.959.010.891,40 |
| 2319 | ENTRATE EVENTUALI E DIVERSE CONCERNENTI IL MINISTERO DELL'ECONOMIA E DELLE FINANZE GIA' DI PERTINENZA DEL MINISTERO DELLE FINANZE | 1 | VERSAMENTO DI SOMME VARIE ISCRITTE A RUOLO | 1.338.508.766,70 |
| 2326 | QUOTA DEL 20 PER CENTO DELLE SANZIONI PECUNIARIE RISCOSE IN MATERIA DI IMPOSTE DIRETTE DA DESTINARE AI FONDI DI PREVIDENZA PER IL PERSONALE DELL'EX MINISTERO DELLE FINANZE ED AL FONDO DI ASSISTENZA PER I FINANZIERI PER SCOPI ISTITUZIONALI | 2 | SOMME DA RISCOUTERSI A MEZZO RUOLI | 2.045.445.400,86 |
| 2351 | PENE PECUNIARIE INFLITTE PER INFRAZIONI VALUTARIE | 1 | SOMME RISCOSE IN VIA ORDINARIA | 720.823.753,50 |
| 2567 | QUOTA DEL 15 PER CENTO DELLE SANZIONI AMMINISTRATIVE PECUNIARIE PER VIOLAZIONI AL CODICE SULLA CIRCOLAZIONE STRADALE | | | 1.137.393.353,24 |
| 3302 | RICUPERI DI SPESE DI GIUSTIZIA, DI SPESE ANTICIPATE PER VOLTURE CATASTALI FATTE D'UFFICIO E DIRITTI A TITOLO DI RIMBORSO DI SPESE PER NOTIFICAZIONE DI ATTI ALL'ESTERO | | | 1.942.150.598,55 |
| 3315 | INDENNITA' ED INTERESSI DI MORA CONCERNENTI LE IMPOSTE SUI CONSUMI E LE DOGANE | 2 | SOMME DA RISCOUTERSI A MEZZO RUOLI | 1.884.084.728,13 |
| 3384 | RECUPERI PER INFRAZIONI ALLA NORMATIVA COMUNITARIA | 2 | SOMME DA RISCOUTERSI A MEZZO RUOLI | 1.382.838.429,20 |
| 3423 | RECUPERO DEI CREDITI E DI OGNI ALTRA SOMMA CONNESSA AI MEDESIMI, DEL MINISTERO DELL'ECONOMIA E DELLE FINANZE, GIA' DI PERTINENZA DEL MINISTERO DELLE FINANZE, LIQUIDATI DALLA CORTE DEI CONTI CON SENTENZA O ORDINANZA ESECUTIVA, A CARICO DI RESPONSABILI PER DANNO ERARIALE | 1 | SOMME RISCOSE IN VIA ORDINARIA | 597.480.945,34 |
| 3592 | ENTRATE DI PERTINENZA DEL MINISTERO DELLO SVILUPPO ECONOMICO | 2 | SOMME DOVUTE DALLE IMPRESE A SEGUITO DELLE REVOCHE DELLE AGEVOLAZIONI DI CUI ALLA LEGGE 5 OTTOBRE 1991, N. 317 E AL DECRETO LEGISLATIVO N. 76 DEL 1990 NONCHE' EVENTUALI SOMME RIVENIENTI DAI CONTI CORRENTI BANCARI GIA' INTESTATI ALLA SOPPRESSA AGENZIA PER LA PROMOZIONE DELLO SVILUPPO DEL MEZZOGIORNO. | 502.830.863,01 |
| | | 3 | SOMME DERIVANTI PER EFFETTO DELLE REVOCHE DISPOSTE DAL MINISTERO DELLO SVILUPPO ECONOMICO IN RELAZIONE AD AGEVOLAZIONI CONCESSE AI SENSI DEL TESTO UNICO APPROVATO CON DECRETO DEL PRESIDENTE DELLA REPUBBLICA 6 MARZO 1978, N. 218, E SUCCESSIVE MODIFICAZIONI ED INTEGRAZIONI, NONCHE' AI SENSI DELL'ARTICOLO 5, COMMA 1, DEL DECRETO LEGISLATIVO 3 APRILE 1993, N. 96 | 3.746.828.577,38 |

Fonte: elaborazione Corte dei conti su dati RGS

3.6. Andamento temporale dei resti da riscuotere

3.6.1. Il costante incremento dei residui di riscossione e delle somme ritenute assolutamente inesigibili

Questa Corte si è determinata a programmare l'indagine su "La gestione dei residui di riscossione nel bilancio dello Stato (Allegato 24 al Conto consuntivo delle entrate)"⁵³ alla luce, da un lato, della rilevante entità dei residui di riscossione presenti in contabilità e, dall'altro, del fatto che i medesimi risultano in costante aumento.

La tavola seguente espone la misura e l'incremento, anche percentuale, dal 2016 al 2020, dei residui di riscossione. Si è passati dai 754 miliardi di euro del 2016 agli oltre 927 miliardi di euro del 2020, il che significa un incremento di oltre 43 miliardi di euro circa annuali (oltre 5 per

⁵³ Cfr. nota 1.

cento annuo). L'ultimo incremento, evidenziato nel rendiconto all'esame, è pari a quasi 38 miliardi di euro (+4,33 per cento)

TAVOLA 3.17

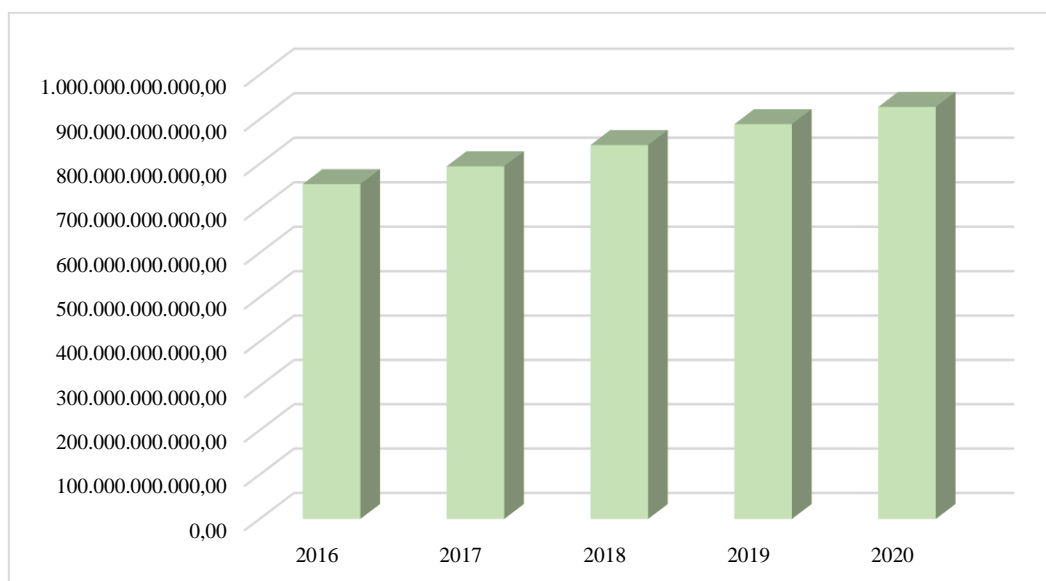
TOTALE RESIDUI - SERIE STORICA 2016-2020

| 2016 | 2017 | 2018 | 2019 | 2020 | Variaz. % 2017/2016 | Variaz.% 2018/2017 | Variaz.% 2019/2018 | Variaz.% 2020/2019 |
|--------------------|--------------------|--------------------|--------------------|--------------------|---------------------------|-----------------------|-----------------------|-----------------------|
| 754.573.491.360,67 | 794.483.305.743,91 | 842.226.215.691,52 | 889.310.885.258,28 | 927.855.645.367,77 | 5,29% | 6,01% | 5,59% | 4,33% |

Fonte: elaborazione Corte dei conti su dati tratti da allegati 24 al conto consuntivo delle entrate – esercizi 2016-2020.

GRAFICO 3.4 RIFERITO A TAVOLA 3.17

ANDAMENTO DEL TOTALE RESIDUI - SERIE STORICA 2016-2020



Fonte: elaborazione Corte dei conti su dati tratti da Allegati 24 al conto consuntivo delle entrate – esercizi 2016-2020.

Parimenti, crescono, ogni anno, da un lato, il totale delle somme riconosciute assolutamente inesigibili e, dall'altro, i valori di riduzione dei residui secondo il grado di probabilità della riscossione.

Sotto il primo profilo, la tavola seguente evidenzia l'entità ed il costante incremento delle somme che l'Amministrazione ha riconosciuto, nell'ultimo quinquennio, del tutto inesigibili:

TAVOLA 3.18

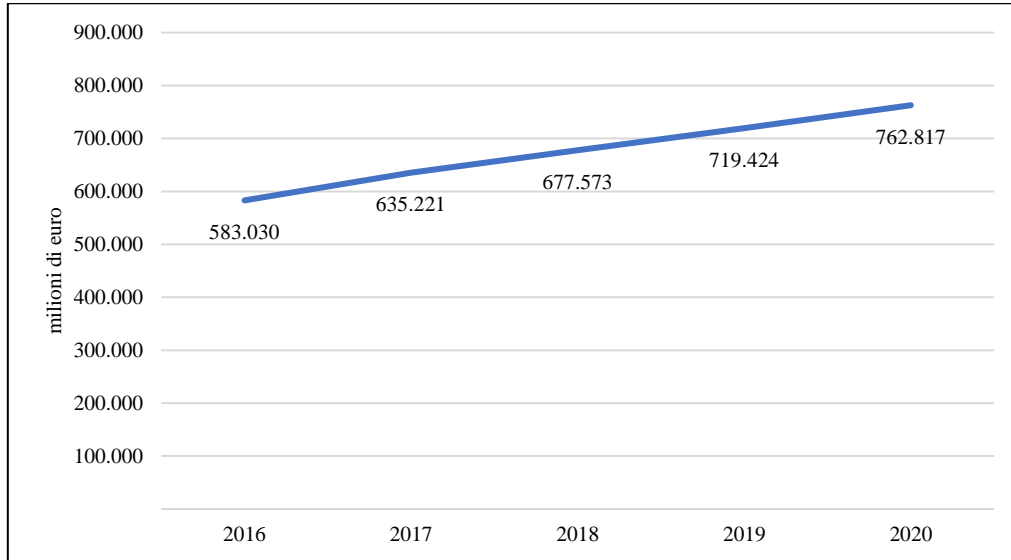
SOMME RICONOSCIUTE ASSOLUTAMENTE INESIGIBILI – SERIE STORICA 2016-2020

| | 2016 | 2017 | 2018 | 2019 | 2020 |
|------------|---------|---------|---------|---------|---------|
| Residui | 583.030 | 635.221 | 677.573 | 719.424 | 762.817 |
| Competenza | 0 | 0 | 0 | 0 | 0 |
| Totale | 583.030 | 635.221 | 677.573 | 719.424 | 762.817 |

Fonte: elaborazione Corte dei conti su dati tratti da Allegati 24 al conto consuntivo delle entrate – esercizi 2016-2020

GRAFICO 3.5 RIFERITO A TAVOLA 3.18

SOMME RICONOSCIUTE ASSOLUTAMENTE INESIGIBILI
SERIE STORICA 2016-2020



Fonte: elaborazione Corte dei conti su dati tratti da allegati 24 al conto consuntivo delle entrate – esercizi 2016-2020.

Sotto il secondo profilo, e cioè i valori di riduzione dei residui secondo il grado di probabilità della riscossione, è agevole rilevare la sostanziale coincidenza con le somme riconosciute assolutamente inesigibili e che, quindi, l'Amministrazione non riscuoterà. Anche in questo caso, infatti, si è passati da un valore pari a 583 miliardi di euro nel 2016 a 762 miliardi di euro nel 2020, con un incremento annuale in misura sostanzialmente sovrapponibile a quello misurato per la totalità dei resti da riscuotere.

TAVOLA 3.19

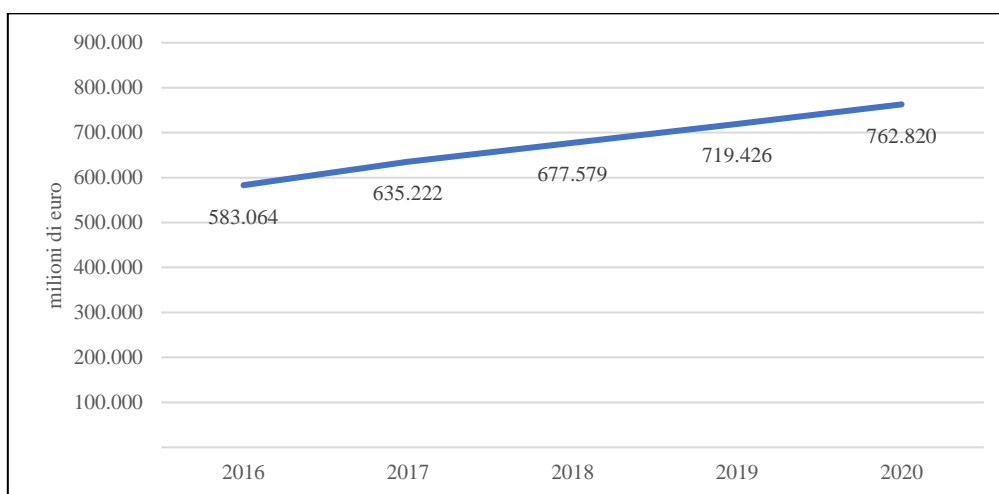
TOTALE RIDUZIONE DEI RESIDUI SECONDO IL GRADO DI PROBABILITÀ DELLA RISCOSSIONE
SERIE STORICA 2016-2020

| 2016 | 2017 | 2018 | 2019 | 2020 | Variaz. % 2017/2016 | Variaz. % 2018/2017 | Variaz. % 2019/2018 | Variaz. % 2020/2019 |
|--------------------|--------------------|--------------------|--------------------|--------------------|------------------------|------------------------|------------------------|------------------------|
| 583.063.559.620,97 | 635.222.165.503,15 | 677.579.126.995,47 | 719.426.392.838,97 | 762.819.745.178,09 | 8,95% | 6,67% | 6,18% | 6,03% |

Fonte: elaborazione Corte dei conti su dati tratti da allegati 24 al conto consuntivo delle entrate – esercizi 2016-2020.

GRAFICO 3.6 RIFERITO A TAVOLA 3.19

TOTALE RIDUZIONE DEI RESIDUI SECONDO IL GRADO DI PROBABILITÀ DELLA RISCOSSIONE
SERIE STORICA 2016-2020



Fonte: elaborazione Corte dei conti su dati tratti da Allegati 24 al conto consuntivo delle entrate – esercizi 2016-2020

La tavola seguente esplicita meglio quanto detto. Segnatamente, dalla stessa emerge che, dal 2016 al 2020, la riduzione delle somme rimaste da riscuotere (ergo, il riconoscimento di inesigibilità e la conseguente sostanziale rinuncia alle somme medesime) è risultata addirittura superiore all'incremento annuale dei resti da riscuotere. In altri termini, tutte le maggiori somme da riscuotere trasferite all'esercizio seguente risultano in pratica assorbite, cioè "annullate", dalla predetta riduzione.

Ulteriore profilo negativo è costituito dal costante aumento dell'incidenza percentuale della riduzione dei residui sul totale degli stessi: invero, la percentuale del 77 per cento del 2016 è regolarmente aumentata, fino ad arrivare ad oltre l'82 per cento nel 2020.

TAVOLA 3.20

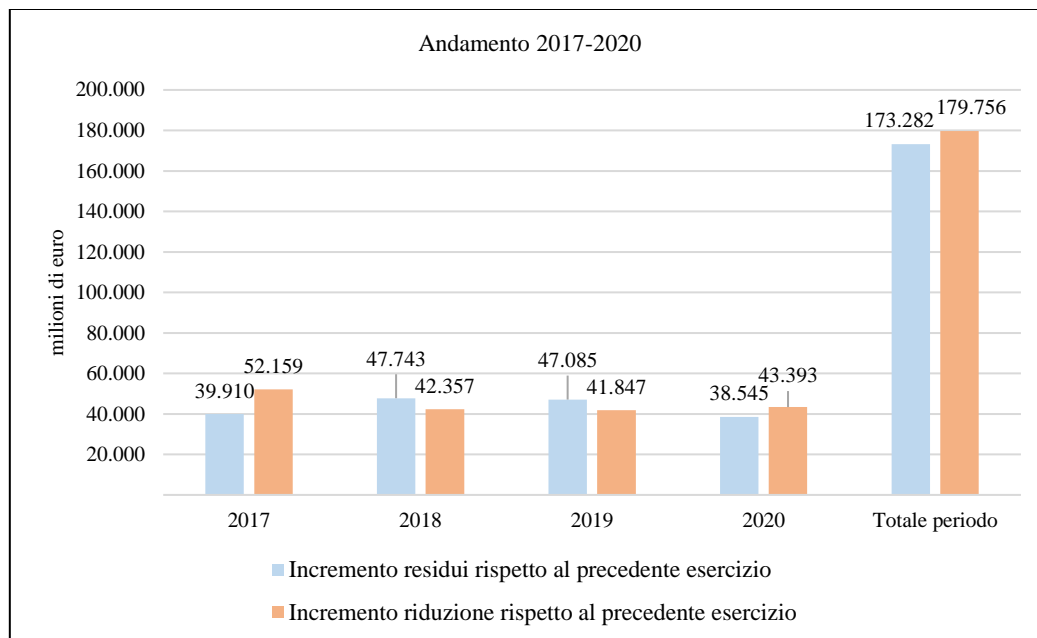
INCIDENZA PERCENTUALE DELLA VOCE "RIDUZIONE RESIDUI SECONDO IL GRADO DI PROBABILITÀ DELLA RISCOSSIONE" SULLA VOCE "TOTALE RESIDUI" SERIE STORICA 2016-2020

| Esercizio | Totale Residui (a) | Totale riduzione dei residui secondo il grado di probabilità della riscossione (b) | Incremento residui rispetto al precedente esercizio | Incremento riduzione rispetto al precedente esercizio | Percentuale voce Riduzione dei residui (b) rispetto al totale residui (a) |
|---------------------------|--------------------|--|---|---|---|
| 2016 | 754.573.491.360,67 | 583.063.559.620,97 | | | 77,27 |
| 2017 | 794.483.305.743,91 | 635.222.165.503,15 | 39.909.814.383,24 | 52.158.605.882,18 | 79,95 |
| 2018 | 842.226.215.691,52 | 677.579.126.995,47 | 47.742.909.947,61 | 42.356.961.492,32 | 80,45 |
| 2019 | 889.310.885.258,28 | 719.426.392.838,97 | 47.084.669.566,76 | 41.847.265.843,50 | 80,90 |
| 2020 | 927.855.645.367,77 | 762.819.745.178,09 | 38.544.760.109,49 | 43.393.352.339,12 | 82,21 |
| Totale quinquennio | | | 173.282.154.007,10 | 179.756.185.557,12 | |

Fonte: elaborazione Corte dei conti su dati tratti da Allegati 24 al conto consuntivo delle entrate – esercizi 2016-2020

GRAFICO 3.7 RIFERITO A TAVOLA 3.20

INCREMENTO “RIDUZIONE RESIDUI SECONDO IL GRADO DI PROBABILITÀ DELLA RISCOSSIONE” RISPETTO AL PRECEDENTE ESERCIZIO ED INCREMENTO DEI RESIDUI TOTALI RISPETTO AL PRECEDENTE ESERCIZIO - SERIE STORICA 2017-2020



Fonte: elaborazione Corte dei conti su dati tratti da Allegati 24 al conto consuntivo delle entrate – esercizi 2017-2020.

3.6.2. Inattendibilità dell'entità dei residui considerati di riscossione certa

Operata la riduzione, l'importo risultante per differenza (sostanzialmente coincidente con i resti considerati di riscossione certa, anche se ritardata) viene considerato nel conto consuntivo, andando quindi ad incrementare il valore delle entrate complessive. Per il 2020, quindi, dopo aver ridotto i residui secondo il grado di probabilità della riscossione (secondo la metodologia illustrata al par. 3.5.), sono state considerate esigibili, anche se ancora non riscosse, somme pari a poco più di 165 miliardi di euro (sostanzialmente coincidenti con le somme ritenute “di riscossione certa, quantunque ritardata”).

Tali somme vengono espone, sia nell'Allegato 24 sia nel conto consuntivo, distinte tra “conto residui” e “conto competenza” (queste ultime, quindi, accertate nell'esercizio consuntivato, anche se non riscosse). Per il 2020 i predetti 165 miliardi di euro sono distinti in circa 53,4 miliardi di euro in conto competenza e circa 111,8 miliardi di euro in conto residui. La seguente tavola riassume i valori di cui trattasi dal 2016 al 2020.

TAVOLA 3.21

RESTI DA RISCOUTERE RIPORTATI NEL CONSUNTIVO, DISTINTI PER CC E CR – SERIE STORICA 2016-2020

| | 2016 | 2017 | 2018 | 2019 | 2020 |
|--|---------|---------|---------|---------|---------|
| SOMME DA RISCOUTERE IN CONTO COMPETENZA | 62.565 | 59.917 | 59.753 | 61.409 | 53.309 |
| SOMME DA RISCOUTERE IN CONTO RESIDUI | 108.945 | 99.344 | 104.894 | 108.476 | 111.727 |
| TOTALE SOMME DA RISCOUTERE | 171.510 | 159.261 | 164.647 | 169.885 | 165.036 |

Fonte: elaborazione Corte dei conti su dati tratti da Allegati 24 al conto consuntivo delle entrate – esercizi 2016-2020.

In proposito questo Collegio ritiene che il procedimento seguito produca un incremento delle entrate non rispondente ai vigenti principi contabili e, segnatamente, ai principi di veridicità, attendibilità e correttezza dei dati contabili di bilancio. Costituisce infatti dato costante, in contabilità residui, che l'ammontare delle somme riscosse e versate, sommato alle somme riscosse rimaste da versare, sia, in ogni esercizio finanziario, di gran lunga inferiore alle somme annualmente considerate di riscossione certa, sia pure ritardata. Ad esempio, nel consuntivo 2019 erano state considerate tali somme in misura pari a quasi 170 miliardi di euro. In realtà, dal consuntivo 2020 risultano, in contabilità residui, riscosse e versate solo 32,7 miliardi di euro, e somme riscosse e rimaste da versare pari a 16,3 miliardi di euro, per un totale di 49 miliardi di euro. Come si può agevolmente notare, si tratta di importi di gran lunga inferiori ai 170 miliardi di euro che, nelle previsioni dell'Amministrazione, sarebbero state certamente riscosse.

A ciò occorre aggiungere che da tali entrate effettive debbono essere sottratti i residui di versamento, posto che trattasi di somme che già erano state riscosse nel precedente esercizio e dovevano solo essere versate all'erario. È ovvio, quindi, che tali importi non possono essere computati nel riscosso dell'anno, proprio in quanto già riscosse l'anno precedente. Il conto consuntivo evidenzia, infatti, tale profilo, riportando nella voce "RISC" le somme effettivamente riscosse nell'esercizio (valore depurato, quindi, dalle somme riscosse nel precedente esercizio e rimaste solo da versare, proprio per evitare che vengano considerate riscosse due volte), pari, per il 2020, a circa 4,5 miliardi di euro⁵⁴.

Se questo è vero, il valore dei resti considerati di riscossione certa e quindi contemplati in consuntivo tra le entrate complessive doveva essere non di 170 miliardi di euro, ma di soli 4,5 miliardi di euro (addirittura il valore risultante a SICR si attesta su quasi 3 miliardi di euro). È questa la previsione verosimile di entrata, posto che ogni anno l'importo totale del riscosso nell'esercizio si attesta su valori similari.

La tavola seguente espone le somme annualmente considerate di riscossione certa e, accanto, le somme effettivamente riscosse l'anno successivo: dalla stessa può chiaramente evincersi che il fenomeno si ripete annualmente e l'importo del riscosso totale in ogni esercizio si attesta su valori similari e di gran lunga inferiori alle somme annualmente considerate di riscossione certa (in disparte le discrepanze tra il valore risultante dal SICR e quello indicato nel Rendiconto dematerializzato – discrepanze che, peraltro, per il riscosso rilevato nel 2019 appaiono particolarmente rilevanti -).

⁵⁴ Sezioni Riunite, Relazione sul Rendiconto generale dello Stato 2019, Volume I, Tomo I, pag. 15: "la mancata separata esplicitazione, nel bilancio, degli addendi che concorrono a formare l'importo totale esposto per la riscossione residui comporta che le riscossioni lorde dell'esercizio siano sopravvalutate, rispetto a quelle effettive, di un importo pari a quello delle somme rimaste da versare alla fine del precedente esercizio".

TAVOLA 3.22

RAFFRONTO TRA SOMME CONSIDERATE DI RISCOSSIONE CERTA (TOTALE) E RISCOSSO NELL'ANNO SUCCESSIVO (NETTO DA SICR- VOCE " RISC" ANNO SUCCESSIVO) ESERCIZI 2016-2020

| | 2016 | | 2017 | | 2018 | | 2019 | | 2020 | |
|---|--------------------|-------|--------------------|-------|--------------------|-------|--------------------|------|--------------------|------|
| | importi | % | Importi | % | importi | % | importi | % | importi | % |
| Dati consuntivo voce "riscossione certa quantunque ritardata" (totale) | 171.476.177.992,13 | | 159.260.028.887,86 | | 164.642.752.001,83 | | 169.883.316.039,07 | | 165.034.449.242,35 | |
| di cui residui | 108.944.754.631,88 | 63,53 | 99.342.914.667,69 | 62,38 | 104.892.765.466,87 | 63,71 | 108.474.817.833,56 | 63,9 | 111.725.941.127,63 | 67,7 |
| Riscosso effettivo rilevato l'anno successivo (residuo netto rilevato da S.I.C.R.) | 9.957.476.897,70 | 5,81 | 8.330.211.593,87 | 5,23 | 6.942.819.359,01 | 4,22 | 2.793.469.185,46 | 1,64 | | 0 |
| Voce " Risc"(residui) anno successivo rilevato da REN.DE | 9.993.166.309,13 | 5,83 | 8.400.088.846,36 | 5,27 | 7.870.498.055,03 | 4,78 | 4.519.543.258,78 | 2,66 | | 0 |

Fonte: elaborazione Corte dei conti su dati tratti da Allegati 24 al conto consuntivo delle entrate e da SICR – esercizi 2016-2020

Questa è anche una delle spiegazioni del fenomeno del costante aumento dei residui e correlativamente, delle riduzioni, laddove resti inizialmente considerati di riscossione certa sono poi rientrati nelle percentuali di abbattimento indicate dall'Agenzia delle entrate. Sotto questo profilo non può infatti non considerarsi che il valore riconsiderato è in linea con tali percentuali di abbattimento annualmente comunicate dall'Agenzia delle entrate⁵⁵. Al riguardo, si rinvia a quanto esposto al paragrafo 3.5. Giova inoltre precisare che, da uno studio del Gruppo di lavoro per la sperimentazione del nuovo concetto di accertamento qualificato concernente le "Previsioni triennali delle entrate riscosse a mezzo ruolo"⁵⁶, sono state stimate riscossioni attese sul residuo ruoli al 30 giugno 2018 per 5,2 miliardi di euro nel 2019, 3,8 miliardi nel 2020 e 2,8 miliardi di euro nel 2021, da sommarsi alle riscossioni attese sui nuovi carichi, stimate in 2,3 miliardi di euro per il 2019, 3,8 miliardi di euro per il 2020 e 4,8 miliardi di euro per il 2021, per un volume complessivo di riscossione atteso pari a 7,5/7,6 miliardi di euro per ciascuno degli anni considerati. Come può notarsi, anche questa stima è molto più in linea con quanto effettivamente riscosso annualmente, ed è ben lungi dai valori annualmente ritenuti di "riscossione certa, quantunque ritardata".

3.6.3. Inattendibilità dei dati relativi alle dilazioni di pagamento concesse e alle somme giudiziariamente controverse

Ulteriore anomalia presente nell'Allegato 24 riguarda le somme ivi esposte per le quali il debitore ha ottenuto dilazione di pagamento, nonché quelle considerate incerte perché giudiziariamente controverse, riassunte nella tavola che segue:

⁵⁵ Nota metodologica per la "Determinazione dei valori di presunto realizzo dei residui da riscuotere al 31/12/2020 relativi ai ruoli", che annualmente la Ragioneria generale dello Stato – I.G.B. – chiede, sulla base dei dati di preconsuntivo delle entrate.

⁵⁶ Documento inserito nell'Allegato 4 alla nota di risposta prot. N. 1717 del 10 giugno 2020, denominato allegato 3.

SOMME PER LE QUALI IL DEBITORE HA OTTENUTO DILAZIONE DI PAGAMENTO E SOMME INCERTE PERCHÉ GIUDIZIARIAMENTE CONTROVERSE – SERIE STORICA 2016-2020

| | 2016 | 2017 | 2018 | 2019 | 2020 |
|--|---------------|--------------|--------------|--------------|--------------|
| Somme per le quali il debitore ha ottenuto dilazione di pagamento | 0,00 | 340,00 | 350,88 | 0,00 | 0,00 |
| Somme incerte perché giudiziariamente controverse | 67.465.209,30 | 1.905.160,31 | 7.381.869,77 | 1.837.219,08 | 2.081.946,04 |

Fonte: elaborazione Corte dei conti su dati tratti da allegati 24 al conto consuntivo delle entrate – esercizi 2016-2020.

Tali dati (oltre a trattarsi di importi distanti dalla realtà, non essendo verosimile che, dal 2016 ad oggi, siano state concesse dilazioni di pagamento per soli euro 690,88 totali) rivelano l'omissione di tali necessarie indicazioni, che la legge impone di evidenziare in contabilità.

Nella relazione sul Rendiconto generale dello Stato 2019 si legge che le rateazioni (fenomeno nel quale si rilevano elevate percentuali di omesso pagamento, con evidente scopo dilatorio dell'azione esecutiva⁵⁷) concesse da Agenzia delle entrate-Riscossione a fine 2019 ammontavano a 37,4 miliardi di euro, con un incremento di 2,5 miliardi rispetto alla situazione a fine 2018 (+7,2 per cento), mentre le rateazioni revocate alla stessa data ammontano a 104,4 miliardi, con un incremento di 10,5 miliardi (+12,2 per cento) rispetto all'anno precedente⁵⁸.

Nell'audizione del Direttore dell'Agenzia delle entrate in Commissione finanze della Camera dei Deputati, avvenuta il 14 settembre 2020, si riferisce di 16,9 miliardi oggetto di rateizzazione in corso.

Quanto alle somme da considerare incerte perché giudiziariamente controverse, nella medesima Relazione le Sezioni Riunite affermano che, alla data del 31 dicembre 2019, il numero dei ricorsi pendenti presso le sole Commissioni provinciali ammontava a circa 102 mila e, nel corso del 2019, in base alle ricognizioni dell'Agenzia delle entrate-Riscossione, sono stati presentati 47.950 nuovi ricorsi avanti le Commissioni tributarie provinciali, 5.924 appelli innanzi le Commissioni tributarie regionali e 670 ricorsi avanti la Corte di Cassazione.

Questa Corte, nell'ambito della menzionata istruttoria sull'Allegato 24, ha chiesto all'Agenzia delle entrate – Riscossione gli esatti valori, ad oggi e al 31 dicembre 2019, relativi alle due voci suddette, ma, in risposta, è stato riferito che ADER non ha la possibilità di fornire elementi di dettaglio utili all'esatta quantificazione delle due voci di classifica di cui trattasi.

È evidente comunque che, per tali fattispecie, i dati esposti nell'Allegato 24 appaiono inattendibili e, presumibilmente, il dato relativo ai residui considerati di riscossione certa, in realtà, è comprensivo anche di quelli relativi alle dilazioni di pagamento concesse e di gran parte delle somme giudiziariamente controverse.

⁵⁷ Relazione sul Rendiconto generale dello Stato, vol. I, tomo I, pag. 20: "Secondo quanto emerso dai dati acquisiti, oltre il 50 per cento degli importi rateizzati a seguito dell'azione di accertamento svolta nel 2015 ha dato luogo al mancato pagamento delle rate. Quanto alle rateazioni indotte da comunicazioni di irregolarità accordate nel 2015, oltre il 34 per cento risulta non pagato. Ciò induce a ritenere che un'elevata quota di rateazioni è finalizzata a ritardare l'azione esecutiva"

⁵⁸ Relazione sul Rendiconto generale dello Stato, vol. I, tomo I, pag. 131: "Riferisce l'Agenzia entrate-riscossione di aver gestito oltre 9,4 milioni di istanze di rateazione presentate ai sensi dell'art. 19 del d.P.R. n. 602/1973, con una movimentazione del carico iscritto a ruolo per quasi 164 miliardi. Con riguardo ai 3,6 milioni circa di istanze di rateazione concesse, con piano di rateazione in corso al 1° gennaio 2019, più di 2 milioni di istanze, per un carico di 8,4 miliardi di euro, si sono estinte nel corso del 2019 a seguito del pagamento di tutte le rate del piano, anche beneficiando di eventuali sgravi delle quote. Per le restanti 1,9 milioni di istanze in essere, per un carico di oltre 29 miliardi, al 31.12.2019 il piano di ammortamento non è concluso o non completamente onorato. Nel corso del 2019, considerando anche le richieste di rinegoziazione per proroga e l'accesso a piani straordinari o eccezionali (e al netto delle istanze annullate), sono state presentate oltre 1,3 milioni di istanze di rateazione per un totale di circa 16 miliardi di euro di cui, tra quelle già lavorate, 1.223.952 sono state accolte, mentre 55.662 (pari al 4,4 per cento delle lavorate), sono state respinte per mancanza dei requisiti richiesti. Alla data del 31 dicembre 2019 l'ammontare delle dilazioni in essere è pari a 37,4 miliardi di euro, con un incremento del 12 per cento rispetto al 2018".

Di conseguenza, anche sotto questo profilo si esprimono dubbi sulla veridicità, attendibilità e correttezza dei dati contabili concernenti le dilazioni di pagamento concesse e le somme giudiziarmente controverse, così come esposti nel Rendiconto generale dello Stato.

3.6.4. Capitoli con i valori più elevati di inesigibilità

Nel dettaglio, i capitoli per i quali annualmente si registrano i valori più elevati di inesigibilità sono il 1203, riguardante l'IVA, il 3312, riguardante le sanzioni relative alla riscossione delle imposte dirette, il 1023, riguardante l'IRPEF, il 1024, riguardante l'IRES e il 3313, riguardante le sanzioni relative alla riscossione delle imposte indirette. Il 77/78 per cento delle somme ritenute inesigibili rientrano in questi capitoli, come si evince dalla tavola e dal grafico (relativo al solo esercizio 2020) seguenti:

TAVOLA 3.24

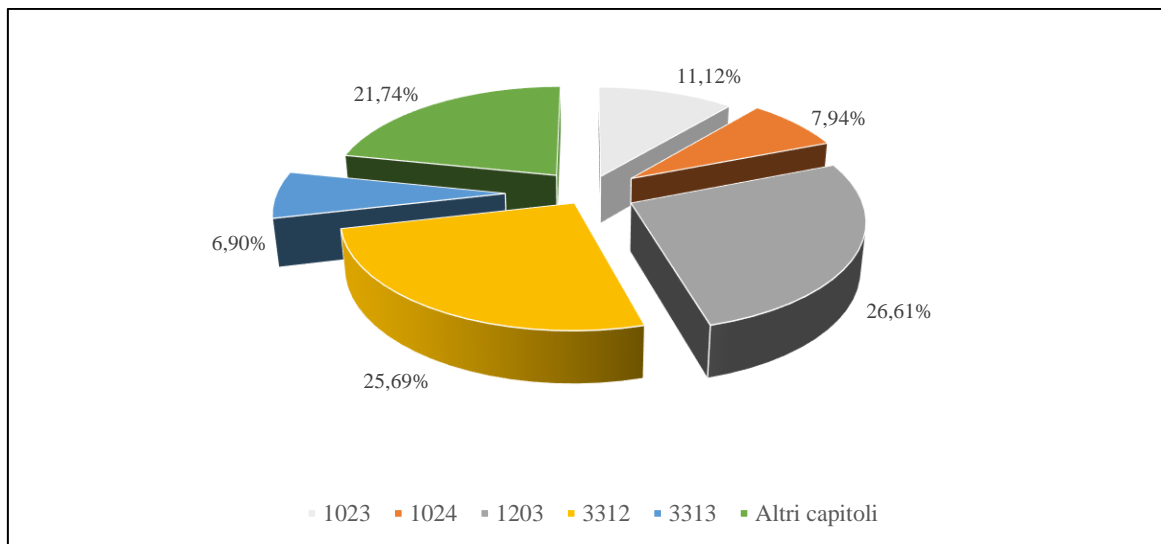
CAPITOLI CHE PRESENTANO MAGGIORI VALORI DI INESIGIBILITÀ RISPETTO AL TOTALE-
SERIE STORICA 2017-2020

| | 2017 | %tot | | 2018 | %tot | | 2019 | %tot | | 2020 | %tot |
|-----------------|--------------------|--------|-----------------|--------------------|--------|-----------------|--------------------|--------|-----------------|--------------------|--------|
| 1023 | 88.472.506.388,63 | 11,14% | 1023 | 92.692.469.735,11 | 11,01% | 1023 | 98.451.469.622,69 | 11,07% | 1023 | 103.221.901.106,87 | 11,12% |
| 1024 | 64.927.686.836,34 | 8,17% | 1024 | 68.186.482.089,74 | 8,10% | 1024 | 70.927.804.205,81 | 7,98% | 1024 | 73.656.925.080,33 | 7,94% |
| 1203 | 202.146.882.080,59 | 25,44% | 1203 | 217.446.721.191,52 | 25,82% | 1203 | 234.348.464.589,07 | 26,35% | 1203 | 246.891.767.272,97 | 26,61% |
| 3312 | 201.782.645.339,19 | 25,40% | 3312 | 215.758.370.100,28 | 25,62% | 3312 | 227.878.294.614,66 | 25,62% | 3312 | 238.346.907.895,15 | 25,69% |
| 3313 | 56.814.900.553,36 | 7,15% | 3313 | 59.189.106.501,82 | 7,03% | 3313 | 62.262.201.166,40 | 7,00% | 3313 | 64.022.231.797,57 | 6,90% |
| Altri capitoli | 180.338.684.545,80 | 22,70% | Altri capitoli | 188.953.066.073,05 | 22,43% | Altri capitoli | 195.442.651.059,65 | 21,98% | Altri capitoli | 201.715.912.214,88 | 21,74% |
| Totale generale | 794.483.305.743,91 | | Totale generale | 842.226.215.691,52 | | Totale generale | 889.310.885.258,28 | | Totale generale | 927.855.645.367,77 | |

Fonte: elaborazione Corte dei conti su dati tratti da SICR – esercizi 2017-2020

GRAFICO 3.8

INCIDENZA PERCENTUALE DEI CAPITOLI CON I VALORI PIÙ ELEVATI DI INESIGIBILITÀ- ESERCIZIO 2020



Fonte: elaborazione Corte dei conti su dati tratti da SICR – esercizio 2020.

3.7. Determinazione dei resti da versare (Allegato 23)

Per quanto attiene le modalità di contabilizzazione dei resti da versare, si rileva che, a partire dall'esercizio 2015, la Ragioneria generale ha posto maggiore attenzione sui residui di versamento⁵⁹.

La formazione dei residui di versamento è riconducibile a somme spettanti allo Stato (riscosse e non versate), parzialmente soggette a meccanismi di riversamento diretto nelle casse degli enti ad autonomia differenziata dei tributi statali compartecipati, nonché alle modalità di recupero a carico dei medesimi enti di somme dovute allo Stato sulla base della legislazione vigente.

Infatti, l'Allegato 23 si compone di due parti:

- la prima, denominata "Stato", nella quale sono totalizzate, con il dettaglio per capitoli e/o articoli le componenti a qualsiasi titolo dovute allo Stato e descritte nella nota integrativa al rendiconto⁶⁰;
- la seconda, denominata "Regioni/Province", nella quale vengono esposte le somme, sempre con il dettaglio per capitoli e/o articoli, che durante il corso dell'esercizio sono state riscosse e versate direttamente nelle casse delle Regioni e Province autonome, sia in conto competenza che in conto residui. Inoltre, i relativi importi sono ulteriormente evidenziati per ciascuna autonomia distinguendo la quota attribuita direttamente dall'Agenzia delle entrate-Struttura di gestione, in fase di ripartizione delle somme riscosse dai contribuenti mediante il modello di versamento F24, dalla quota riscossa sul territorio mediante versamenti diretti.

La somma dei dati esposti nelle due parti coincide, esattamente, con le risultanze del rendiconto relative al totale dei resti da versare.

La nota integrativa al conto consuntivo del 2020 descrive il contenuto dell'Allegato 23 e, più precisamente, vengono elencati ed indicati per destinazione e per entità i presupposti sulla base dei quali si sono formati, nell'esercizio in consuntivazione, i resti da versare, che riguardano prevalentemente le entrate tributarie.

Per la parte "Regioni/Province" viene quantificato in 21.869 milioni di euro, di cui 21.525 milioni di euro in conto competenza, il riversamento diretto, nelle casse delle regioni Sicilia, Sardegna, Friuli-Venezia Giulia, Trentino-Alto Adige e delle Province Autonome di Trento e Bolzano, delle quote di compartecipazione ai tributi statali ad esse spettanti in forza delle relative norme statutarie, che dovranno essere regolate contabilmente a carico degli appositi capitoli del bilancio statale nell'esercizio 2021.

Saranno ugualmente oggetto di regolazione contabile a carico di apposito capitolo di spesa nell'esercizio 2021 le componenti della parte "Stato" dell'Allegato 23 di seguito esplicitate:

- la differenza tra quanto accertato dalla Struttura di gestione dell'Agenzia delle entrate sui versamenti in F24 da parte dei contribuenti delle predette regioni e gli effettivi versamenti che gli stessi contribuenti hanno effettuato al netto di eventuali compensazioni (90,9 milioni). Al riguardo, nel 2020 si evidenzia la consistente riduzione rispetto al 2019 (in cui le compensazioni sono state pari a 849 milioni di euro) di tali resti da versare a seguito delle modifiche intervenute nelle modalità di calcolo dei tributi compartecipati per diverse regioni autonome⁶¹:

⁵⁹ Dovendo corrispondere alle esigenze istruttorie dell'indagine svolta da parte di questa Corte (Delibera n. 20/2016/G della Sezione centrale di controllo sulla gestione - I residui di versamento nel rendiconto generale dello Stato: i resti da versare nell'allegato 23 al conto consuntivo dell'entrata)

⁶⁰ Fino al 2014 le componenti riguardo alle somme rimaste da versare, sommariamente descritte, erano relative a:

- sgravi provvisori fruiti dagli ex-concessionari;
- recupero delle somme anticipate dall'Erario per l'erogazione dei rimborsi in conto fiscale ai contribuenti della Regione autonoma Friuli-Venezia Giulia;
- accantonamenti a valere sulle quote di compartecipazione ai tributi erariali da operare nei confronti delle Regioni a statuto speciale e delle Province autonome ai sensi della normativa vigente;
- quote delle entrate erariali riservate allo Stato.

⁶¹ Sul punto la RGS ha rappresentato che con il passaggio dal criterio del riscosso al criterio del c.d. "maturato", le quote di compartecipazione devolute alle autonomie, in particolare per le Regioni Sicilia a Friuli-Venezia Giulia, sono calcolate al netto delle compensazioni operate in F24 dai contribuenti delle predette regioni. La regolazione contabile

- il recupero dei maggiori acconti erogati a titolo di compartecipazioni alle autonomie speciali, da regolare contabilmente a carico dell'apposito capitolo di spesa nell'esercizio 2021;
- l'applicazione per l'esercizio 2020 degli accantonamenti a valere sulle quote di compartecipazione ai tributi erariali da operare nei confronti delle Regioni a statuto speciale e delle Province autonome quale concorso al miglioramento della finanza pubblica, ai sensi della normativa vigente, ammontanti a 375 milioni di euro. La notevole riduzione di tali residui di versamento rispetto al 2019 (i cui resti erano di 1.346 milioni) oltre alla scelta di diverse autonomie di provvedere al versamento diretto all'apposito capitolo di entrata del bilancio, deriva dagli effetti dei diversi provvedimenti d'urgenza adottati nel 2020 per contrastare l'emergenza epidemiologica da Covid-19, con cui è stata disposta la riduzione del predetto concorso⁶².

Sono inoltre descritte come componenti della parte Stato dell'Allegato 23:

- gli sgravi provvisori sui riversamenti in bilancio fruiti dagli agenti della riscossione a titolo di rimborso, in particolare, per le somme dagli stessi corrisposte ai contribuenti a seguito di sgravio per indebita iscrizione a ruolo⁶³. L'articolo 26, comma 3, del decreto legislativo n. 112 del 1999 - del decreto del Ministro dell'economia e delle finanze del 13 settembre 2019 ha stabilito, a far data dal 1° gennaio 2020, le nuove modalità di rimborso mediante l'utilizzo di risorse affluite sulle contabilità speciali intestate all'Agente della riscossione, con la conseguente riduzione della formazione di resti da versare nell'anno consuntivato rispetto al precedente;
- le quote dei proventi dei giochi statali in concessione trattenute dai concessionari a titolo di aggio e per il pagamento delle vincite di piccolo importo che gli stessi possono erogare direttamente ai giocatori, pari per il 2020 a 2.749 milioni di euro. Tali somme sono oggetto di regolazione contabile, a carico di appositi capitoli di spesa del Ministero dell'economia e delle finanze, nel corso dell'esercizio e, per le giocate che si riferiscono agli ultimi mesi dell'anno, nell'esercizio successivo⁶⁴. La riduzione rispetto all'anno 2019 (i cui resti erano pari a 3.474 milioni di euro) è riconducibile, principalmente, agli effetti delle restrizioni adottate ai fini del contrasto alla pandemia che hanno inciso in misura significativa sui proventi del comparto del gioco pubblico in concessione;
- La disposizione del c.d. "bonus 80 euro" riconosciuta, a determinate condizioni, ai lavoratori dipendenti sotto forma di un credito mensile fino all'importo massimo di 80 euro. Inizialmente prevista dal d.l. n. 66/2014 per il 2014, è stata successivamente confermata a regime con la legge di stabilità per il 2015 e, a partire dal mese di giugno 2020, con il decreto-legge 5 febbraio 2020, n. 3 - c.d. "bonus 100 euro". In particolare, i bonus sono erogati dai sostituti d'imposta i quali, nel caso degli enti pubblici e delle amministrazioni dello Stato, possono recuperarlo anche mediante riduzione dei versamenti mensili all'erario delle ritenute IRPEF.

Secondo quanto riportato nella Nota integrativa al consuntivo, relativamente al comparto delle entrate extra-tributarie, il volume delle somme rimaste da versare si attesta, complessivamente, a 3.891 milioni, prevalentemente generati dalla gestione del gioco del Bingo

in bilancio per le predette compensazioni viene, quindi, operata direttamente in corso di esercizio con le disponibilità di bilancio erogate alla contabilità speciale n. 1778 gestita dall'Agenzia delle entrate-Struttura di gestione.

⁶² In particolare, il decreto-legge 14 agosto 2020, n. 104, concernente misure urgenti per il sostegno e il rilancio dell'economia, ha disposto la riduzione del contributo a carico delle regioni a statuto speciale e delle province autonome di Trento e Bolzano in modo da garantire il ristoro della perdita di gettito connessa agli effetti negativi derivanti dall'emergenza da Covid-19.

⁶³ Rientrano in questa fattispecie le somme trattenute dagli agenti a valere sui versamenti diretti ordinari, comprese le somme che affluivano agli uffici cassa del registro e Iva (uffici ex-SAC - servizi autonomi di cassa).

⁶⁴ Questi residui hanno assunto una dimensione più rilevante a seguito dell'accorpamento dell'Azienda autonoma dei Monopoli di Stato nell'Agenzia delle dogane che ha comportato il passaggio nel bilancio dello Stato (a partire dall'esercizio finanziario 2013) della gestione contabile dei giochi in concessione e la conseguente registrazione in bilancio dei relativi proventi lordi. Prima di tale accorpamento, il fenomeno era limitato al solo gioco del lotto per il quale, il bilancio statale, già registrava i proventi al lordo degli aggi e delle vincite

e delle lotterie istantanee e tradizionali - 2.537 milioni - e dalle sanzioni connesse alla riscossione delle imposte dirette, indirette, nonché a quelle in materia di accise e di imposte di consumo (947 milioni).

Riepilogando, complessivamente nel 2020 i resti da versare iscritti nel consuntivo (46.145 milioni) sono leggermente inferiori a quelli rilevati per il 2019 (46.276): la differenza, pari a 131 milioni, è data da un leggero decremento sul versante Stato per 152 milioni e con un importo a compensazione in aumento sul versante Regioni/Province per 21 milioni (tavola 3.25).

TAVOLA 3.25

RIEPILOGO DELL'ALLEGATO 23 AL CONSUNTIVO – RESTI DA VERSARE
ESERCIZI 2019 E 2020

| | Stato | | | | Totale Regioni /Province | | | | Totale somme da versare nel consuntivo | |
|------------------------|---------------|------------|---------------|------------|--------------------------|------------|---------------|------------|--|---------------|
| | 2019 | | 2020 | | 2019 | | 2020 | | 2019 | 2020 |
| | Mln | % sul tot. | Mln | % sul tot. | Mln | % sul tot. | Mln | % sul tot. | Mln | Mln |
| Dip. Finanze | 23.855 | 52 | 23.721 | 52 | 21.831 | 48 | 21.855 | 48 | 45.686 | 45.576 |
| Dip. Tesoro | 378 | 99 | 359 | 99 | 5 | 1 | 2 | 1 | 383 | 361 |
| Altri capitoli | 57 | 84 | 72 | 87 | 11 | 16 | 11 | 13 | 68 | 83 |
| Altri cdr | 138 | 100 | 125 | 100 | 0 | 0 | 0 | - | 138 | 125 |
| Totale generale | 24.429 | 53 | 24.277 | 53 | 21.847 | 47 | 21.868 | 47 | 46.276 | 46.145 |

| | Regione Siciliana | | Regione Sardegna | | Regione Friuli-Venezia Giulia | | Regione Trentino-Alto Adige | | Provincia di Bolzano | | Provincia Trento | |
|------------------------|-------------------|--------------|------------------|------------|-------------------------------|--------------|-----------------------------|------------|----------------------|--------------|------------------|--------------|
| | 2019 | 2020 | 2019 | 2020 | 2019 | 2020 | 2019 | 2020 | 2019 | 2020 | 2019 | 2020 |
| Dip. Finanze | 9.030 | 9.700 | 482 | 462 | 5.457 | 4.571 | 262 | 245 | 3.716 | 3.735 | 2.884 | 3.141 |
| Dip. Tesoro | 0 | 0 | 1 | 0 | 2 | 1 | 0 | | 1 | 1 | 1 | 1 |
| Altri capitoli | 11 | 11 | 0 | 0 | 0 | | 0 | | 0 | | 0 | |
| Totale generale | 9.041 | 9.711 | 483 | 462 | 5.459 | 4.572 | 262 | 245 | 3.717 | 3.736 | 2.885 | 3.142 |

Fonte: elaborazione Corte dei conti su dati RGS

3.8. Allegato conoscitivo delle entrate e delle spese riferite ai servizi e alle attività prestati dalle Amministrazioni centrali

In materia di completamento della riforma della struttura del bilancio dello Stato, in attuazione dell'articolo 40, comma 1, della legge 31 dicembre 2009, n. 196, l'articolo 5 del decreto legislativo 12 settembre 2018, n. 116⁶⁵ ha introdotto il comma 6-bis all'articolo 36 della citata legge di contabilità.

In particolare, con la richiamata disposizione, a partire dal Rendiconto dell'esercizio finanziario 2018 si inserisce un nuovo allegato conoscitivo al Rendiconto generale dello Stato nel quale viene data evidenza, per ciascun Ministero e per unità elementare del bilancio dell'entrata e della spesa, delle entrate affluite e delle spese sostenute nell'esercizio in relazione ai servizi e alle attività prestati dalle amministrazioni centrali a favore di soggetti pubblici o privati, con separata indicazione di ciascuna voce di spesa.

In analogia con quanto svolto per il precedente esercizio finanziario, l'individuazione delle entrate e delle spese per il 2020 rientranti nell'ambito di applicazione della disposizione sopra

⁶⁵ Recante disposizioni integrative e correttive al decreto legislativo 12 maggio 2016, n. 90.

richiamata è stata condotta dalla RGS prendendo in esame l'elenco delle cosiddette entrate "stabilizzate" di cui agli allegati 1 e 2 della circolare della Ragioneria generale dello Stato del 17 gennaio 2020, n. 1, ed escludendo quei capitoli di entrata e di spesa che non rientrano nel campo di indagine espressamente indicato dal citato comma 6-bis dell'articolo 36 della legge n. 196/2009. Come noto, la procedura di stabilizzazione rende disponibili già ad inizio anno gli stanziamenti corrispondenti a entrate finalizzate per legge per le quali i versamenti hanno assunto un carattere stabile e monitorabile nel tempo, attraverso capitoli e/o articoli di entrata dedicati che consentono la definizione di un collegamento con i corrispondenti capitoli di spesa.

Per il Rendiconto dell'esercizio finanziario 2020 le predette informazioni sono state integrate con ulteriori capitoli di entrata e capitoli di spesa tra loro collegati dal fenomeno della riassegnazione, anche se non ricompresi nell'elenco delle entrate stabilizzate. Pertanto, la RGS ha articolato il presente Allegato conoscitivo in due tabelle in cui distingue tra entrate stabilizzate con legge di bilancio (entrate finalizzate alla fornitura di servizi e attività a favore di soggetti pubblici o privati) ed entrate ulteriormente individuate attraverso l'analisi dei dati gestionali e caratterizzate dal fenomeno contabile della riassegnazione. Con riferimento alle norme oggetto di stabilizzazione, l'Allegato riporta per i capitoli di Entrata e di Spesa, distinti per stato di previsione, oltre ai dati iniziali delle previsioni di bilancio per l'esercizio 2020 gli importi delle previsioni definitive ottenute sommando ai dati iniziali le variazioni intervenute per effetto di provvedimenti amministrativi attuativi delle normative relative ad entrate finalizzate per legge.

Per alcuni capitoli di spesa, l'iniziale stanziamento da legge di bilancio potrebbe risultare azzerato per effetto principalmente dei seguenti fattori:

- la riassegnazione delle entrate finalizzate è avvenuta su capitoli aventi la natura di "Fondo", su cui non avviene la gestione della spesa mediante assunzione di impegni e ordinativi di pagamento, la cui ripartizione tra le unità previsionali dei pertinenti centri di responsabilità è attuata con decreti del Ministro competente;
- il ricorso all'utilizzo degli strumenti di flessibilità stabiliti dalla legislazione vigente in fase gestionale (DMC, DDG) anche al fine di garantire il rispetto del piano finanziario dei pagamenti (cronoprogramma).

La RGS ha altresì elencato ulteriori capitoli di entrata e di spesa i cui stanziamenti di bilancio nel corso dell'esercizio finanziario 2020 sono stati variati con appositi atti amministrativi in applicazione di norme che autorizzano la riassegnazione per le finalità rientranti nel campo di monitoraggio del presente allegato.

I dati gestionali riportati nell'Allegato di cui al presente paragrafo sono riferiti alla competenza 2020 e consistono negli accertamenti e nei versamenti per i capitoli/articoli di entrata, e negli impegni e nei pagamenti per i capitoli/piani di gestione di spesa⁶⁶.

Con riferimento all'Allegato oggetto di analisi si riscontra la corrispondenza dei dati di bilancio (parte entrate) e si riporta per completezza una tavola (n. 3.26) che espone i capitoli/articoli per i quali è presente il dato relativo ai versamenti residui.

In particolare, con riferimento al capitolo 2567 relativo alla "*quota del 15 per cento delle sanzioni amministrative pecuniarie per violazioni al codice sulla circolazione stradale*" si rileva, anche quest'anno, il notevole importo degli accertamenti, pari a circa 366 milioni⁶⁷, cui corrispondono solo 33,2 milioni di versamenti totali, di cui circa 22 milioni in conto competenza e meno di 11 milioni in conto residui⁶⁸.

⁶⁶ Per quei capitoli già inclusi nei pertinenti allegati al Rendiconto per gli esercizi finanziari 2018 e 2019, la RGS ha provveduto a dare evidenza anche dei pagamenti in conto residui.

⁶⁷ Il fenomeno risulta avere natura strutturale; tale tipologia di entrate presenta accertamenti superiori ai 100 milioni a partire almeno dal 2011.

⁶⁸ Il capitolo in oggetto è gestito dal Ministero delle infrastrutture e dei trasporti, imputato alla tipologia 2.1.5.3 (sanzioni non tributarie) e registra residui di riscossione pari a 1,5 miliardi, di cui 1,1 miliardi in conto residui e 344,2 milioni in conto competenza.

ALLEGATO CONOSCITIVO, AI SENSI DELL'ARTICOLO 36, COMMA 6-BIS, DELLA LEGGE 196/2009 - CAP/ART
CON VERSAMENTI RESIDUI

| capitolo | articolo | Prev. Iniz. Comp. | Prev. Def. Comp. | accertato | Vers. Comp. | Vers. Res. | Vers. Tot. |
|----------|---|-------------------|------------------|----------------|---------------|---------------|---------------|
| 2413 | 3 ENTRATE DI PERTINENZA DEL MINISTERO DELLA GIUSTIZIA | 3.300.000,00 | 3.609.052,00 | 4.015.588,83 | 4.015.578,84 | 1.556,36 | 4.017.135,20 |
| 2567 | QUOTA DEL 15 PER CENTO DELLE SANZIONI AMMINISTRATIVE PECUNIARIE PER VIOLAZIONI AL CODICE SULLA CIRCOLAZIONE STRADALE | 21.000.000,00 | 21.000.000,00 | 366.646.858,32 | 22.278.796,12 | 10.952.734,13 | 33.231.530,25 |
| 2454 | 27 ENTRATE DI PERTINENZA DEL MINISTERO DELLE INFRASTRUTTURE E DEI TRASPORTI | 800.000,00 | 800.000,00 | 737.587,61 | 733.860,64 | 43.387,33 | 777.247,97 |
| 3479 | SOMME DOVUTE DA IMPRESE DI TRASPORTO DI PERSONE SU STRADA PER ATTIVITA' DI MONITORAGGIO E CONTROLLO | 450.000,00 | 450.000,00 | 355.975,41 | 355.975,41 | 14,56 | 355.989,97 |
| 3395 | VERSAMENTO DELLA CONTRIBUZIONE PER IL FINANZIAMENTO DELLE ATTIVITA' GIA' FACENTI CAPO AL REGISTRO ITALIANO DIGHE A CARICO DEGLI UTENTI DEI SERVIZI | 6.597.000,00 | 6.597.000,00 | 7.860.208,57 | 6.841.542,97 | 445.917,85 | 7.287.460,82 |
| 3373 | SANZIONI AMMINISTRATIVE PECUNIARIE RELATIVE ALLA PROTEZIONE DELLE INDICAZIONI GEOGRAFICHE E DELLE DENOMINAZIONI DI ORIGINE DEI PRODOTTI AGRICOLI E ALIMENTARI | 1.450.000,00 | 1.450.000,00 | 4.885.630,05 | 1.778.976,16 | 169.788,05 | 1.948.764,21 |
| 2537 | VERSAMENTO DELLE RISORSE FINANZIARIE DI PERTINENZA DELLA SOPPRESSA AGENZIA PER LO SVILUPPO DEL SETTORE IPPICO-ASSI | 4.000.000,00 | 4.000.000,00 | 3.445.421,72 | 3.445.405,02 | 19.992,64 | 3.465.397,66 |
| 2582 | 14 ENTRATE DI PERTINENZA DEL MINISTERO DELLA SALUTE | 250.000,00 | 250.000,00 | 275.745,37 | 248.111,93 | 37.089,55 | 285.201,48 |
| 2582 | 20 ENTRATE DI PERTINENZA DEL MINISTERO DELLA SALUTE | 450.000,00 | 450.000,00 | 830.327,23 | 498.233,74 | 97.657,31 | 595.891,05 |

| capitolo | | articolo | Prev. Iniz. Comp. | Prev. Def. Comp. | accertato | Vers. Comp. | Vers. Res. | Vers. Tot. | |
|----------|--|----------|--|------------------|---------------|---------------|---------------|--------------|---------------|
| 2584 | ENTRATE DI PERTINENZA DEL MINISTERO DEI BENI E DELLE ATTIVITA' CULTURALI E DEL TURISMO | 1 | INTROITI DERIVANTI DALLA VENDITA DEI BIGLIETTI D'INGRESSO PER L'ACCESSO AI MONUMENTI, MUSEI, GALLERIE E SCAVI ARCHEOLOGICI DELLO STATO | 23.000.000,00 | 25.474.485,00 | 27.793.466,70 | 26.816.358,30 | 1.194.921,04 | 28.011.279,34 |
| 2584 | ENTRATE DI PERTINENZA DEL MINISTERO DEI BENI E DELLE ATTIVITA' CULTURALI E DEL TURISMO | 3 | CANONI DI CONCESSIONE ED ALTRE SOMME DERIVANTI DAI SERVIZI AGGIUNTIVI OFFERTI AL PUBBLICO A PAGAMENTO ISTITUITI PRESSO MUSEI, BIBLIOTECHE E ARCHIVI DI STATO | 3.000.000,00 | 3.000.000,00 | 2.247.210,11 | 2.246.924,86 | 1.541,69 | 2.248.466,55 |
| 2584 | ENTRATE DI PERTINENZA DEL MINISTERO DEI BENI E DELLE ATTIVITA' CULTURALI E DEL TURISMO | 13 | INTROITI DERIVANTI DALLA VENDITA DEI BIGLIETTI DEGLI ASCENSORI ESTERNI PANORAMICI DEL MONUMENTO A VITTORIO EMANUELE II IN ROMA | 2.200.000,00 | 2.200.000,00 | 576.176,00 | 576.176,00 | 96.870,00 | 673.046,00 |
| 2584 | ENTRATE DI PERTINENZA DEL MINISTERO DEI BENI E DELLE ATTIVITA' CULTURALI E DEL TURISMO | 12 | INTROITI DERIVANTI DALLA VENDITA DEI BIGLIETTI D'INGRESSO AL SISTEMA MUSEALE SITO NELL'ISOLA DI CAPRERA DEDICATO A GIUSEPPE GARIBALDI, COMPRENDE IL MUSEO DEL COMPENDIO GARIBALDINO E IL MEMORIALE CUSTODITO NELL'EX FORTE ARBUTICCI | 280.000,00 | 280.000,00 | 113.136,50 | 113.136,50 | 2.104,00 | 115.240,50 |

Fonte: elaborazione Corte dei conti su dati RGS

ALLEGATI

INDICE ALLEGATI

A INCONGRUENZE NEI CONTI PERIODICI

- A 1 da riscuotere competenza
- A 2 da riscuotere residui
- A 3 da versare competenza
- A 4 da versare residui

B DISCORDANZE CONSUNTIVO - CONTI PERIODICI

- B 1 Accertamenti
- B 2 Riscossioni
 - B 2 1 Riscossioni di competenza
 - B 2 2 Riscossioni residui
- B 3 Versamenti
 - B 3 1 Versamenti di competenza
 - B 3 2 Versamenti residui
- B 4 da riscuotere di competenza
- B 5 da riscuotere residui
- B 6 da versare competenza
- B 7 da versare residui

C MINORI ENTRATE

- C 1 Minori entrate di competenza
 - C 1 1 Minori entrate di competenza rispetto alle previsioni iniziali
 - C 1 2 Minori entrate di competenza rispetto alle previsioni definitive
- C 2 Minori entrate di cassa
 - C 2 1 Minori entrate di cassa rispetto alle previsioni iniziali
 - C 2 2 Minori entrate di cassa rispetto alle previsioni definitive

D RIACCERTAMENTI

E INSUSSISTENZE

F RISCOSSIONI NETTE RESIDUI MINORI DELLE RISCOSSIONI LORDE

G RISCOSSIONI NETTE RESIDUI NEGATIVE

H VERSAMENTI NETTI NEGATIVI DEI RESIDUI

ALLEGATI A
(INCONGRUENZE NEI CONTI PERIODICI)

INCONGRUENZE RILEVATE NEI CONTI PERIODICI RIASSUNTIVI DA RISCOUTERE COMPETENZA CON IMPORTI
NEGATIVI NEI CONTI PERIODICI PER CAPITOLI E ARTICOLI - TIPOLOGIE

| CAP. | ART. | TIT. | NAT. | PRO. | ATT. | Conti periodici | Consuntivo |
|-------------------------|------|------|------|------|------|--------------------------|--------------------------|
| | | | | | | RIASSUNTIVI | |
| | | | | | | Da riscuotere competenza | Da riscuotere competenza |
| 1034 | 3 | I | 001 | 003 | 001 | -70.597,66 | 14.812,44 |
| 1197 | 2 | I | 001 | 003 | 001 | -1.639,61 | '- |
| 1034 | 1 | I | 001 | 003 | 001 | -3,53 | '- |
| 1195 | 1 | I | 001 | 003 | 001 | -2,45 | '- |
| 1031 | 5 | I | 001 | 003 | 001 | -1,15 | '- |
| Totale Tipologie | | | | | | -72.244,40 | 14.812,44 |

| CAP. | ART. | TIT. | NAT. | PRO. | ATT. | Da riscuotere competenza | Da riscuotere competenza |
|-------------------------|------|------|------|------|------|--------------------------|--------------------------|
| | | | | | | | |
| | | | | | | Da riscuotere competenza | Da riscuotere competenza |
| 1035 | 2 | I | 001 | 004 | 001 | -3.208,16 | '- |
| 1035 | 3 | I | 001 | 004 | 001 | -1.436,70 | '- |
| Totale Tipologie | | | | | | -4.644,86 | '- |

| CAP. | ART. | TIT. | NAT. | PRO. | ATT. | Da riscuotere competenza | Da riscuotere competenza |
|-------------------------|------|------|------|------|------|--------------------------|--------------------------|
| | | | | | | | |
| | | | | | | Da riscuotere competenza | Da riscuotere competenza |
| 1040 | 4 | I | 001 | 004 | 002 | -39.432,49 | 34.818,96 |
| 1004 | 1 | I | 001 | 004 | 002 | -1,33 | '- |
| Totale Tipologie | | | | | | -39.433,82 | 34.818,96 |

| CAP. | ART. | TIT. | NAT. | PRO. | ATT. | Da riscuotere competenza | Da riscuotere competenza |
|-------------------------|------|------|------|------|------|--------------------------|--------------------------|
| | | | | | | | |
| | | | | | | Da riscuotere competenza | Da riscuotere competenza |
| 1411 | 2 | I | 001 | 008 | 001 | -424.224,79 | '- |
| 1417 | 1 | I | 001 | 008 | 001 | -6.330,81 | '- |
| 1411 | 3 | I | 001 | 008 | 001 | -3.423,51 | '- |
| 1415 | 1 | I | 001 | 008 | 001 | -1.570,36 | '- |
| Totale Tipologie | | | | | | -435.549,47 | '- |

| CAP. | ART. | TIT. | NAT. | PRO. | ATT. | Da riscuotere competenza | Da riscuotere competenza |
|-------------------------|------|------|------|------|------|--------------------------|--------------------------|
| | | | | | | | |
| | | | | | | Da riscuotere competenza | Da riscuotere competenza |
| 1601 | 2 | I | 001 | 009 | 002 | -63,00 | '- |
| 1604 | 2 | I | 001 | 009 | 002 | -1,33 | '- |
| Totale Tipologie | | | | | | -64,33 | '- |

| CAP. | ART. | TIT. | NAT. | PRO. | ATT. | Da riscuotere competenza | Da riscuotere competenza |
|-------------------------|------|------|------|------|------|--------------------------|--------------------------|
| | | | | | | | |
| | | | | | | Da riscuotere competenza | Da riscuotere competenza |
| 1471 | 1 | I | 001 | 013 | 001 | -164.334,54 | 35.882,82 |
| 1216 | 1 | I | 001 | 013 | 001 | -18.770,75 | 62.197.355,76 |
| 1219 | 1 | I | 001 | 013 | 001 | -4.437,76 | 14,27 |
| 1233 | 1 | I | 001 | 013 | 001 | -24,79 | '- |
| 1222 | 1 | I | 001 | 013 | 001 | -6,32 | '- |
| Totale Tipologie | | | | | | -187.574,16 | 62.233.252,85 |

| | | | | | | Conti periodici Riassuntivi | Consuntivo |
|-------------------------|------|------|------|------|------|--------------------------------|--------------------------|
| CAP. | ART. | TIT. | NAT. | PRO. | ATT. | Da riscuotere competenza | Da riscuotere competenza |
| 1400 | 2 | I | 001 | 013 | 002 | -66.900.305,99 | 320.987.453,74 |
| 1235 | 2 | I | 001 | 013 | 002 | -747,64 | 66,66 |
| 1208 | 2 | I | 001 | 013 | 002 | -240,11 | '- |
| Totale Tipologie | | | | | | -66.901.293,74 | 320.987.520,40 |

| CAP. | ART. | TIT. | NAT. | PRO. | ATT. | Da riscuotere competenza | Da riscuotere competenza |
|-------------------------|------|------|------|------|------|--------------------------|--------------------------|
| 1074 | 2 | I | 002 | 001 | 001 | -777,77 | 46.295,82 |
| 1057 | 1 | I | 002 | 001 | 001 | -719,90 | '- |
| 1063 | 1 | I | 002 | 001 | 001 | -695,84 | '- |
| 1065 | 1 | I | 002 | 001 | 001 | -412,88 | '- |
| 1185 | 1 | I | 002 | 001 | 001 | -59,43 | '- |
| 1070 | 1 | I | 002 | 001 | 001 | -30,79 | '- |
| 1188 | 1 | I | 002 | 001 | 001 | -26,33 | '- |
| 1074 | 1 | I | 002 | 001 | 001 | -25,21 | '- |
| 1062 | 1 | I | 002 | 001 | 001 | -8,52 | '- |
| Totale Tipologie | | | | | | -2.756,67 | 46.295,82 |

| CAP. | ART. | TIT. | NAT. | PRO. | ATT. | Da riscuotere competenza | Da riscuotere competenza |
|-------------------------|------|------|------|------|------|--------------------------|--------------------------|
| 1043 | 1 | I | 002 | 002 | 001 | -473,14 | '- |
| Totale Tipologie | | | | | | -473,14 | '- |

| CAP. | ART. | TIT. | NAT. | PRO. | ATT. | Da riscuotere competenza | Da riscuotere competenza |
|-------------------------|------|------|------|------|------|--------------------------|--------------------------|
| 1171 | 1 | I | 002 | 003 | 002 | -63.360,64 | 300.328,80 |
| 1171 | 4 | I | 002 | 003 | 002 | -23.277,68 | 10.523,86 |
| 1171 | 3 | I | 002 | 003 | 002 | -8.528,77 | 182,01 |
| 1171 | 2 | I | 002 | 003 | 002 | -4.622,84 | 3.769,65 |
| 1030 | 4 | I | 002 | 003 | 002 | -35,66 | '- |
| 1030 | 7 | I | 002 | 003 | 002 | -19,31 | '- |
| Totale Tipologie | | | | | | -99.844,90 | 314.804,32 |

| CAP. | ART. | TIT. | NAT. | PRO. | ATT. | Da riscuotere competenza | Da riscuotere competenza |
|-------------------------|------|------|------|------|------|--------------------------|--------------------------|
| 1254 | 1 | I | 002 | 004 | 001 | -5.633,80 | '- |
| 1255 | 1 | I | 002 | 004 | 001 | -1.090,28 | '- |
| Totale Tipologie | | | | | | -6.724,08 | '- |

| CAP. | ART. | TIT. | NAT. | PRO. | ATT. | Da riscuotere competenza | Da riscuotere competenza |
|-------------------------|------|------|------|------|------|--------------------------|--------------------------|
| 1250 | 1 | I | 002 | 005 | 001 | -882,54 | 181,80 |
| Totale Tipologie | | | | | | -882,54 | 181,80 |

| CAP. | ART. | TIT. | NAT. | PRO. | ATT. | Da riscuotere competenza | Da riscuotere competenza |
|-------------------------|------|------|------|------|------|--------------------------|--------------------------|
| 1253 | 6 | I | 002 | 005 | 002 | -163,62 | '- |
| 1265 | 1 | I | 002 | 005 | 002 | -151,74 | '- |
| Totale Tipologie | | | | | | -315,36 | '- |

| | | | | | | Conti periodici Riassuntivi | Consuntivo |
|-------------------------|------|------|------|------|------|--------------------------------|--------------------------|
| CAP. | ART. | TIT. | NAT. | PRO. | ATT. | Da riscuotere competenza | Da riscuotere competenza |
| 3595 | 1 | II | 001 | 001 | 001 | -262,22 | 158,92 |
| 3758 | 1 | II | 001 | 001 | 001 | -109,21 | '- |
| 2009 | 1 | II | 001 | 001 | 001 | -29,36 | 60,08 |
| 2055 | 1 | II | 001 | 001 | 001 | -2,22 | '- |
| Totale Tipologie | | | | | | -403,01 | 219,00 |

| CAP. | ART. | TIT. | NAT. | PRO. | ATT. | Da riscuotere competenza | Da riscuotere competenza |
|-------------------------|------|------|------|------|------|--------------------------|--------------------------|
| 2101 | 2 | II | 001 | 002 | 001 | -352,48 | 8.196,09 |
| 2569 | 6 | II | 001 | 002 | 001 | -75,28 | 3,80 |
| 2569 | 15 | II | 001 | 002 | 001 | -0,84 | '- |
| Totale Tipologie | | | | | | -428,60 | 8.199,89 |

| CAP. | ART. | TIT. | NAT. | PRO. | ATT. | Da riscuotere competenza | Da riscuotere competenza |
|-------------------------|------|------|------|------|------|--------------------------|--------------------------|
| 2584 | 3 | II | 001 | 002 | 002 | -7.228,14 | '- |
| 2413 | 3 | II | 001 | 002 | 002 | -829,49 | '- |
| 2322 | 1 | II | 001 | 002 | 002 | -0,02 | '- |
| Totale Tipologie | | | | | | -8.057,65 | '- |

| CAP. | ART. | TIT. | NAT. | PRO. | ATT. | Da riscuotere competenza | Da riscuotere competenza |
|-------------------------|------|------|------|------|------|--------------------------|--------------------------|
| 2650 | 1 | II | 001 | 002 | 003 | -1.247,60 | 1.853,21 |
| Totale Tipologie | | | | | | -1.247,60 | 1.853,21 |

| CAP. | ART. | TIT. | NAT. | PRO. | ATT. | Da riscuotere competenza | Da riscuotere competenza |
|-------------------------|------|------|------|------|------|--------------------------|--------------------------|
| 2616 | 1 | II | 001 | 003 | 002 | -79,05 | '- |
| 2603 | 2 | II | 001 | 003 | 002 | -0,14 | '- |
| Totale Tipologie | | | | | | -79,19 | '- |

| CAP. | ART. | TIT. | NAT. | PRO. | ATT. | Da riscuotere competenza | Da riscuotere competenza |
|-------------------------|------|------|------|------|------|--------------------------|--------------------------|
| 3210 | 2 | II | 001 | 003 | 003 | -27.848.577,14 | 150.901.049,46 |
| 3210 | 5 | II | 001 | 003 | 003 | -773.323,09 | 2.940.035,14 |
| 3221 | 1 | II | 001 | 003 | 003 | -233.537,77 | 569.283,37 |
| 3210 | 8 | II | 001 | 003 | 003 | -188,08 | 3.928,88 |
| 2368 | 2 | II | 001 | 003 | 003 | -0,03 | '- |
| Totale Tipologie | | | | | | -28.855.626,11 | 154.414.296,85 |

| CAP. | ART. | TIT. | NAT. | PRO. | ATT. | Da riscuotere competenza | Da riscuotere competenza |
|-------------------------|------|------|------|------|------|--------------------------|--------------------------|
| 2309 | 1 | II | 001 | 005 | 001 | -2.482.067,27 | '- |
| 3314 | 1 | II | 001 | 005 | 001 | -233.528,86 | '- |
| 3372 | 1 | II | 001 | 005 | 001 | -1.898,09 | '- |
| 3312 | 8 | II | 001 | 005 | 001 | -1.679,95 | 911,37 |
| 2386 | 1 | II | 001 | 005 | 001 | -1.211,86 | '- |
| Totale Tipologie | | | | | | -2.720.386,03 | 911,37 |

| | | | | | | Conti periodici Riassuntivi | Consuntivo |
|-------------------------|------|------|------|------|------|--------------------------------|--------------------------|
| CAP. | ART. | TIT. | NAT. | PRO. | ATT. | Da riscuotere competenza | Da riscuotere competenza |
| 2454 | 4 | II | 001 | 005 | 003 | -27.083,98 | 7.185,62 |
| 3319 | 8 | II | 001 | 005 | 003 | -202,30 | '- |
| 2440 | 1 | II | 001 | 005 | 003 | -52,74 | '- |
| 2307 | 1 | II | 001 | 005 | 003 | -13,73 | '- |
| 2582 | 22 | II | 001 | 005 | 003 | -0,09 | '- |
| Totale Tipologie | | | | | | -27.352,84 | 7.185,62 |

| CAP. | ART. | TIT. | NAT. | PRO. | ATT. | Da riscuotere competenza | Da riscuotere competenza |
|-------------------------|------|------|------|------|------|--------------------------|--------------------------|
| 3302 | 1 | II | 001 | 007 | 002 | -678.009,08 | 82.603,47 |
| 3448 | 1 | II | 001 | 007 | 002 | -135.151,48 | '- |
| 3310 | 1 | II | 001 | 007 | 002 | -2.033,76 | 7.883,71 |
| 3443 | 2 | II | 001 | 007 | 002 | -1.773,55 | 8.114,64 |
| 3503 | 2 | II | 001 | 007 | 002 | -857,79 | '- |
| 3451 | 1 | II | 001 | 007 | 002 | -58,67 | '- |
| 3524 | 1 | II | 001 | 007 | 002 | -1,69 | '- |
| Totale Tipologie | | | | | | -817.886,02 | 98.601,82 |

| CAP. | ART. | TIT. | NAT. | PRO. | ATT. | Da riscuotere competenza | Da riscuotere competenza |
|-------------------------|------|------|------|------|------|--------------------------|--------------------------|
| 3592 | 2 | II | 001 | 007 | 003 | -160.604,84 | 13.641,72 |
| 3563 | 5 | II | 001 | 007 | 003 | -189,07 | '- |
| 3410 | 1 | II | 001 | 007 | 003 | -165,73 | '- |
| Totale Tipologie | | | | | | -160.959,64 | 13.641,72 |

| CAP. | ART. | TIT. | NAT. | PRO. | ATT. | Da riscuotere competenza | Da riscuotere competenza |
|-------------------------|------|------|------|------|------|--------------------------|--------------------------|
| 2527 | 3 | II | 001 | 008 | 001 | -9,99 | '- |
| Totale Tipologie | | | | | | -9,99 | '- |

| CAP. | ART. | TIT. | NAT. | PRO. | ATT. | Da riscuotere competenza | Da riscuotere competenza |
|-------------------------|------|------|------|------|------|--------------------------|--------------------------|
| 3307 | 1 | II | 002 | 001 | 002 | -173,46 | '- |
| Totale Tipologie | | | | | | -173,46 | '- |

| CAP. | ART. | TIT. | NAT. | PRO. | ATT. | Da riscuotere competenza | Da riscuotere competenza |
|-------------------------|------|------|------|------|------|--------------------------|--------------------------|
| 4854 | 1 | III | 002 | 002 | 002 | -365,47 | '- |
| Totale Tipologie | | | | | | -365,47 | '- |

INCONGRUENZE RILEVATE NEI CONTI PERIODICI RIASSUNTIVI DA RISCOUTERE RESIDUI CON IMPORTI
NEGATIVI NEI CONTI PERIODICI PER CAPITOLI E ARTICOLI – TIPOLOGIE

| | | | | | | Conti periodici Riassuntivi | Consuntivo |
|-------------------------|------|------|------|------|------|--------------------------------|-----------------------|
| CAP. | ART. | TIT. | NAT. | PRO. | ATT. | Da riscuotere residui | Da riscuotere residui |
| 1026 | 18 | I | 001 | 003 | 001 | -167,33 | '- |
| Totale tipologie | | | | | | -167,33 | '- |
| CAP. | ART. | TIT. | NAT. | PRO. | ATT. | Da riscuotere residui | Da riscuotere residui |
| 1460 | 1 | I | 001 | 007 | 001 | -1,00 | '- |
| Totale tipologie | | | | | | -1,00 | '- |
| CAP. | ART. | TIT. | NAT. | PRO. | ATT. | Da riscuotere residui | Da riscuotere residui |
| 1216 | 1 | I | 001 | 013 | 001 | -26.612,81 | '- |
| 1246 | 1 | I | 001 | 013 | 001 | -1.200,73 | '- |
| Totale tipologie | | | | | | -27.813,54 | '- |
| CAP. | ART. | TIT. | NAT. | PRO. | ATT. | Da riscuotere residui | Da riscuotere residui |
| 1259 | 1 | I | 002 | 004 | 002 | -3.414.076,22 | '- |
| Totale tipologie | | | | | | -3.414.076,22 | '- |
| CAP. | ART. | TIT. | NAT. | PRO. | ATT. | Da riscuotere residui | Da riscuotere residui |
| 1265 | 2 | I | 002 | 005 | 001 | -0,01 | '- |
| Totale tipologie | | | | | | -0,01 | '- |
| CAP. | ART. | TIT. | NAT. | PRO. | ATT. | Da riscuotere residui | Da riscuotere residui |
| 2065 | 2 | II | 001 | 001 | 001 | -68.554,80 | '- |
| 2456 | 1 | II | 001 | 001 | 001 | -129,90 | '- |
| Totale tipologie | | | | | | -68.684,70 | '- |
| CAP. | ART. | TIT. | NAT. | PRO. | ATT. | Da riscuotere residui | Da riscuotere residui |
| 2454 | 5 | II | 001 | 002 | 002 | -18.545,55 | '- |
| 2454 | 8 | II | 001 | 002 | 002 | -8.044,07 | '- |
| 2321 | 1 | II | 001 | 002 | 002 | -812,01 | '- |
| 2454 | 14 | II | 001 | 002 | 002 | -577,47 | '- |
| Totale tipologie | | | | | | -27.979,10 | '- |
| CAP. | ART. | TIT. | NAT. | PRO. | ATT. | Da riscuotere residui | Da riscuotere residui |
| 2954 | 1 | II | 001 | 003 | 004 | -150,30 | '- |
| Totale tipologie | | | | | | -150,30 | '- |
| CAP. | ART. | TIT. | NAT. | PRO. | ATT. | Da riscuotere residui | Da riscuotere residui |
| 3477 | 1 | II | 001 | 007 | 002 | -17.650,75 | '- |
| Totale tipologie | | | | | | -17.650,75 | '- |
| CAP. | ART. | TIT. | NAT. | PRO. | ATT. | Da riscuotere residui | Da riscuotere residui |
| 3477 | 3 | II | 002 | 001 | 002 | -458.624,58 | '- |
| Totale tipologie | | | | | | -458.624,58 | '- |

INCONGRUENZE RILEVATE NEI CONTI PERIODICI RIASSUNTIVI DA VERSARE COMPETENZA CON IMPORTI
NEGATIVI NEI CONTI PERIODICI PER CAPITOLI E ARTICOLI – TIPOLOGIE

| | | | | | | Conti periodici Riassuntivi | Consuntivo | Differenza Entrate Consuntivo da versare comp. |
|-------------------------|------|------|------|------|------|--------------------------------|--------------------------|---|
| CAP. | ART. | TIT. | NAT. | PRO. | ATT. | Da versare competenza | Da versare competenza | Entrate Totali da versare comp. |
| 1450 | 1 | I | 001 | 008 | 001 | -17.057,63 | 7.107,00 | -24.164,63 |
| Totale tipologie | | | | | | -17.057,63 | 7.107,00 | -24.164,63 |

| CAP. | ART. | TIT. | NAT. | PRO. | ATT. | Da versare competenza | Da versare competenza | Entrate Totali da versare comp. |
|-------------------------|------|------|------|------|------|--------------------------|--------------------------|---------------------------------------|
| 1400 | 1 | I | 001 | 013 | 001 | -54.016,87 | 16.104.650,29 | -16.158.667,16 |
| Totale tipologie | | | | | | -54.016,87 | 16.104.650,29 | -16.158.667,16 |

| CAP. | ART. | TIT. | NAT. | PRO. | ATT. | Da versare competenza | Da versare competenza | Entrate Totali da versare comp. |
|-------------------------|------|------|------|------|------|--------------------------|--------------------------|---------------------------------------|
| 2454 | 27 | II | 001 | 002 | 002 | -63,23 | '- | -63,23 |
| Totale tipologie | | | | | | -63,23 | 0,00 | -63,23 |

| CAP. | ART. | TIT. | NAT. | PRO. | ATT. | Da versare competenza | Da versare competenza | Entrate Totali da versare comp. |
|-------------------------|------|------|------|------|------|--------------------------|--------------------------|---------------------------------------|
| 3342 | 15 | II | 001 | 002 | 003 | -2.148,80 | '- | -2.148,80 |
| Totale tipologie | | | | | | -2.148,80 | 0,00 | -2.148,80 |

| CAP. | ART. | TIT. | NAT. | PRO. | ATT. | Da versare competenza | Da versare competenza | Entrate Totali da versare comp. |
|-------------------------|------|------|------|------|------|--------------------------|--------------------------|---------------------------------------|
| 2309 | 1 | II | 001 | 005 | 001 | -38.434,97 | 2.781.773,00 | -2.820.207,97 |
| 3315 | 2 | II | 001 | 005 | 001 | -3.318,17 | 333,22 | -3.651,39 |
| 2308 | 2 | II | 001 | 005 | 001 | -883,32 | 1.039,11 | -1.922,43 |
| Totale tipologie | | | | | | -42.636,46 | 2.783.145,33 | -2.825.781,79 |

| CAP. | ART. | TIT. | NAT. | PRO. | ATT. | Da versare competenza | Da versare competenza | Entrate Totali da versare comp. |
|-------------------------|------|------|------|------|------|--------------------------|--------------------------|---------------------------------------|
| 3500 | 1 | II | 001 | 007 | 002 | -402,57 | '- | -402,57 |
| Totale tipologie | | | | | | -402,57 | 0,00 | -402,57 |

ALLEGATO A4

INCONGRUENZE RILEVATE NEI CONTI PERIODICI RIASSUNTIVI DA VERSARE RESIDUI CON IMPORTI NEGATIVI
NEI CONTI PERIODICI PER CAPITOLI E ARTICOLI – TIPOLOGIE

| | | | | | | Conti periodici Riassuntivi | Consuntivo | Differenza Entrate Consuntivo da versare residui |
|-------------------------|------|------|------|------|------|--------------------------------|-----------------------|--|
| CAP. | ART. | TIT. | NAT. | PRO. | ATT. | Da versare residui | Da versare residui | Entrate Totali da versare residui |
| 1205 | 2 | I | 001 | 006 | 001 | -30,21 | 807,79 | -838,00 |
| Totale tipologie | | | | | | -30,21 | 807,79 | -838,00 |

| CAP. | ART. | TIT. | NAT. | PRO. | ATT. | Da versare residui | Da versare residui | Entrate Totali da versare residui |
|-------------------------|------|------|------|------|------|-----------------------|-----------------------|---|
| 1411 | 2 | I | 001 | 008 | 001 | -57.955,95 | '- | -57.955,95 |
| 1414 | 1 | I | 001 | 008 | 001 | -8.967,91 | 2.650,10 | -11.618,01 |
| 1421 | 1 | I | 001 | 008 | 001 | -1.593,88 | 4.821.712,49 | -4.823.306,37 |
| 1466 | 1 | I | 001 | 008 | 001 | -2,02 | '- | -2,02 |
| Totale tipologie | | | | | | -68.519,76 | 4.824.362,59 | -4.892.882,35 |

| CAP. | ART. | TIT. | NAT. | PRO. | ATT. | Da versare residui | Da versare residui | Entrate Totali da versare residui |
|-------------------------|------|------|------|------|------|-----------------------|-----------------------|---|
| 1401 | 2 | I | 001 | 008 | 002 | -20.420,11 | '- | -20.420,11 |
| Totale tipologie | | | | | | -20.420,11 | '- | -20.420,11 |

| CAP. | ART. | TIT. | NAT. | PRO. | ATT. | Da versare residui | Da versare residui | Entrate Totali da versare residui |
|-------------------------|------|------|------|------|------|-----------------------|-----------------------|---|
| 1213 | 5 | I | 001 | 013 | 001 | -374,62 | 39.129,37 | -39.503,99 |
| Totale tipologie | | | | | | -374,62 | 39.129,37 | -39.503,99 |

| CAP. | ART. | TIT. | NAT. | PRO. | ATT. | Da versare residui | Da versare residui | Entrate Totali da versare residui |
|-------------------------|------|------|------|------|------|-----------------------|-----------------------|---|
| 1400 | 2 | I | 001 | 013 | 002 | -29.822.619,58 | '- | -29.822.619,58 |
| 1210 | 4 | I | 001 | 013 | 002 | -6.826,71 | '- | -6.826,71 |
| Totale tipologie | | | | | | -29.829.446,29 | '- | -29.829.446,29 |

| CAP. | ART. | TIT. | NAT. | PRO. | ATT. | Da versare residui | Da versare residui | Entrate Totali da versare residui |
|-------------------------|------|------|------|------|------|-----------------------|-----------------------|---|
| 1029 | 1 | I | 002 | 002 | 001 | -60,39 | '- | -60,39 |
| Totale tipologie | | | | | | -60,39 | '- | -60,39 |

| | | | | | | Conti periodici Riassuntivi | Consuntivo | Differenza Entrate Consuntivo da versare residui |
|-------------------------|------|------|------|------|------|--------------------------------|-----------------------|--|
| CAP. | ART. | TIT. | NAT. | PRO. | ATT. | Da versare residui | Da versare residui | Entrate Totali da versare residui |
| 1172 | 12 | I | 002 | 002 | 002 | -3.644,71 | '- | -3.644,71 |
| 1172 | 11 | I | 002 | 002 | 002 | -1.599,43 | '- | -1.599,43 |
| Totale tipologie | | | | | | -5.244,14 | '- | -5.244,14 |

| CAP. | ART. | TIT. | NAT. | PRO. | ATT. | Da versare residui | Da versare residui | Entrate Totali da versare residui |
|-------------------------|------|------|------|------|------|-----------------------|-----------------------|---|
| 3595 | 1 | II | 001 | 001 | 001 | -114,09 | '- | -114,09 |
| Totale tipologie | | | | | | -114,09 | '- | -114,09 |

| CAP. | ART. | TIT. | NAT. | PRO. | ATT. | Da versare residui | Da versare residui | Entrate Totali da versare residui |
|-------------------------|------|------|------|------|------|-----------------------|-----------------------|---|
| 2569 | 2 | II | 001 | 002 | 001 | -13.978,98 | '- | -13.978,98 |
| 2569 | 6 | II | 001 | 002 | 001 | -5.706,68 | '- | -5.706,68 |
| 2569 | 8 | II | 001 | 002 | 001 | -4.715,91 | '- | -4.715,91 |
| 2569 | 3 | II | 001 | 002 | 001 | -3.920,67 | '- | -3.920,67 |
| 2369 | 1 | II | 001 | 002 | 001 | -523,95 | '- | -523,95 |
| 2101 | 2 | II | 001 | 002 | 001 | -254,82 | '- | -254,82 |
| 3530 | 2 | II | 001 | 002 | 001 | -34,72 | '- | -34,72 |
| 2383 | 1 | II | 001 | 002 | 001 | -1,27 | '- | -1,27 |
| Totale tipologie | | | | | | -29.137,00 | '- | -29.137,00 |

| CAP. | ART. | TIT. | NAT. | PRO. | ATT. | Da versare residui | Da versare residui | Entrate Totali da versare residui |
|-------------------------|------|------|------|------|------|-----------------------|-----------------------|---|
| 2165 | 1 | II | 001 | 002 | 002 | -24.566,21 | '- | -24.566,21 |
| 3518 | 1 | II | 001 | 002 | 002 | -7.423,05 | '- | -7.423,05 |
| 3592 | 12 | II | 001 | 002 | 002 | -680,80 | '- | -680,80 |
| 3518 | 14 | II | 001 | 002 | 002 | -107,41 | '- | -107,41 |
| 2454 | 7 | II | 001 | 002 | 002 | -94,29 | '- | -94,29 |
| 2439 | 3 | II | 001 | 002 | 002 | -4,95 | '- | -4,95 |
| 2582 | 3 | II | 001 | 002 | 002 | -2,74 | '- | -2,74 |
| Totale tipologie | | | | | | -32.879,45 | '- | -32.879,45 |

| | | | | | | Conti periodici Riassuntivi | Consuntivo | Differenza Entrate Consuntivo da versare residui |
|-------------------------|------|------|------|------|------|--------------------------------|-----------------------|--|
| CAP. | ART. | TIT. | NAT. | PRO. | ATT. | Da versare residui | Da versare residui | Entrate Totali da versare residui |
| 3342 | 5 | II | 001 | 002 | 003 | -2.308,01 | '- | -2.308,01 |
| 3342 | 10 | II | 001 | 002 | 003 | -262,32 | '- | -262,32 |
| 2568 | 1 | II | 001 | 002 | 003 | -38,86 | '- | -38,86 |
| 3352 | 1 | II | 001 | 002 | 003 | -20,59 | '- | -20,59 |
| 2566 | 1 | II | 001 | 002 | 003 | -14,62 | '- | -14,62 |
| Totale tipologie | | | | | | -2.644,40 | '- | -2.644,40 |

| CAP. | ART. | TIT. | NAT. | PRO. | ATT. | Da versare residui | Da versare residui | Entrate Totali da versare residui |
|-------------------------|------|------|------|------|------|-----------------------|-----------------------|---|
| 3210 | 11 | II | 001 | 003 | 003 | -287.582,91 | '- | -287.582,91 |
| Totale tipologie | | | | | | -287.582,91 | '- | -287.582,91 |

| CAP. | ART. | TIT. | NAT. | PRO. | ATT. | Da versare residui | Da versare residui | Entrate Totali da versare residui |
|-------------------------|------|------|------|------|------|-----------------------|-----------------------|---|
| 3970 | 2 | II | 001 | 004 | 001 | -145,59 | '- | -145,59 |
| Totale tipologie | | | | | | -145,59 | '- | -145,59 |

| CAP. | ART. | TIT. | NAT. | PRO. | ATT. | Da versare residui | Da versare residui | Entrate Totali da versare residui |
|-------------------------|------|------|------|------|------|-----------------------|-----------------------|---|
| 3980 | 1 | II | 001 | 004 | 002 | -0,56 | '- | -0,56 |
| Totale tipologie | | | | | | -0,56 | '- | -0,56 |

| CAP. | ART. | TIT. | NAT. | PRO. | ATT. | Da versare residui | Da versare residui | Entrate Totali da versare residui |
|-------------------------|------|------|------|------|------|-----------------------|-----------------------|---|
| 2302 | 2 | II | 001 | 005 | 001 | -1.228.097,67 | 391.360,41 | -1.619.458,08 |
| 3314 | 1 | II | 001 | 005 | 001 | -91.740,26 | '- | -91.740,26 |
| 3373 | 1 | II | 001 | 005 | 001 | -18.182,40 | '- | -18.182,40 |
| 2380 | 1 | II | 001 | 005 | 001 | -10.814,33 | '- | -10.814,33 |
| 2569 | 9 | II | 001 | 005 | 001 | -7.310,59 | '- | -7.310,59 |
| 2352 | 1 | II | 001 | 005 | 001 | -2.511,39 | '- | -2.511,39 |
| 2523 | 2 | II | 001 | 005 | 001 | -54,36 | '- | -54,36 |
| 3316 | 1 | II | 001 | 005 | 001 | -0,05 | '- | -0,05 |
| Totale tipologie | | | | | | -1.358.711,05 | 391.360,41 | -1.750.071,46 |

| | | | | | | Conti periodici Riassuntivi | Consuntivo | Differenza Entrate Consuntivo da versare residui |
|-------------------------|------|------|------|------|------|--------------------------------|-----------------------|--|
| CAP. | ART. | TIT. | NAT. | PRO. | ATT. | Da versare residui | Da versare residui | Entrate Totali da versare residui |
| 2319 | 3 | II | 001 | 007 | 002 | -501.239,98 | '- | -501.239,98 |
| 3600 | 1 | II | 001 | 007 | 002 | -134.710,03 | '- | -134.710,03 |
| 3442 | 2 | II | 001 | 007 | 002 | -62.996,10 | '- | -62.996,10 |
| 3550 | 1 | II | 001 | 007 | 002 | -24.829,97 | '- | -24.829,97 |
| 2368 | 1 | II | 001 | 007 | 002 | -21.938,93 | '- | -21.938,93 |
| 3477 | 1 | II | 001 | 007 | 002 | -21.554,61 | '- | -21.554,61 |
| 3586 | 1 | II | 001 | 007 | 002 | -20.096,44 | '- | -20.096,44 |
| 2368 | 4 | II | 001 | 007 | 002 | -14.584,44 | '- | -14.584,44 |
| 3444 | 1 | II | 001 | 007 | 002 | -4.088,21 | '- | -4.088,21 |
| 3560 | 4 | II | 001 | 007 | 002 | -1.307,90 | '- | -1.307,90 |
| 3424 | 2 | II | 001 | 007 | 002 | -629,72 | '- | -629,72 |
| 3540 | 1 | II | 001 | 007 | 002 | -591,67 | '- | -591,67 |
| 3305 | 1 | II | 001 | 007 | 002 | -273,72 | '- | -273,72 |
| Totale tipologie | | | | | | -808.841,72 | '- | -808.841,72 |

| CAP. | ART. | TIT. | NAT. | PRO. | ATT. | Da versare residui | Da versare residui | Entrate Totali da versare residui |
|-------------------------|------|------|------|------|------|-----------------------|-----------------------|---|
| 3592 | 3 | II | 001 | 007 | 003 | -1.607.000,32 | '- | -1.607.000,32 |
| 3549 | 1 | II | 001 | 007 | 003 | -17.540,86 | '- | -17.540,86 |
| 2454 | 3 | II | 001 | 007 | 003 | -3.686,70 | '- | -3.686,70 |
| 2316 | 1 | II | 001 | 007 | 003 | -16,30 | '- | -16,30 |
| Totale tipologie | | | | | | -1.628.244,18 | '- | -1.628.244,18 |

| CAP. | ART. | TIT. | NAT. | PRO. | ATT. | Da versare residui | Da versare residui | Entrate Totali da versare residui |
|-------------------------|------|------|------|------|------|-----------------------|-----------------------|---|
| 2534 | 1 | II | 001 | 008 | 002 | -997,91 | '- | -997,91 |
| Totale tipologie | | | | | | -997,91 | '- | -997,91 |

| CAP. | ART. | TIT. | NAT. | PRO. | ATT. | Da versare residui | Da versare residui | Entrate Totali da versare residui |
|-------------------------|------|------|------|------|------|-----------------------|-----------------------|---|
| 3303 | 1 | II | 002 | 001 | 002 | -87,47 | '- | -87,47 |
| 3530 | 6 | II | 002 | 001 | 002 | -49,39 | '- | -49,39 |
| 3388 | 1 | II | 002 | 001 | 002 | -0,02 | '- | -0,02 |
| Totale tipologie | | | | | | -136,88 | '- | -136,88 |

| | | | | | | Conti periodici Riassuntivi | Consuntivo | Differenza Entrate Consuntivo da versare residui |
|-------------------------|------|------|------|------|------|--------------------------------|-----------------------|--|
| CAP. | ART. | TIT. | NAT. | PRO. | ATT. | Da versare residui | Da versare residui | Entrate Totali da versare residui |
| 2571 | 1 | II | 002 | 001 | 003 | -2.715,22 | '- | -2.715,22 |
| 2319 | 4 | II | 002 | 001 | 003 | -0,43 | '- | -0,43 |
| Totale tipologie | | | | | | -2.715,65 | '- | -2.715,65 |

| CAP. | ART. | TIT. | NAT. | PRO. | ATT. | Da versare residui | Da versare residui | Entrate Totali da versare residui |
|-------------------------|------|------|------|------|------|-----------------------|-----------------------|---|
| 4726 | 2 | III | 002 | 002 | 002 | -96.253,09 | '- | -96.253,09 |
| Totale tipologie | | | | | | -96.253,09 | '- | -96.253,09 |

ALLEGATI B
(DISCORDANZE CONSUNTIVO – CONTI PERIODICI)

ALLEGATO B1

DISCORDANZE RENDICONTO - CONTI PERIODICI RIASSUNTIVI
ACCERTATO
PER SEGNO - CAPITOLI/ARTICOLI – TIPOLOGIE

(in euro)

| CAP. | ART. | TIT. | NAT. | PRO. | ATT. | Accertato |
|-------------------------|------|------|------|------|------|------------------------|
| 1023 | 1 | 001 | 001 | 001 | 002 | -204.817.921,18 |
| Totale tipologie | | | | | | -204.817.921,18 |

| CAP. | ART. | TIT. | NAT. | PRO. | ATT. | Accertato |
|-------------------------|------|------|------|------|------|-----------------------|
| 1024 | 1 | 001 | 001 | 002 | 002 | -55.233.526,40 |
| Totale tipologie | | | | | | -55.233.526,40 |

| CAP. | ART. | TIT. | NAT. | PRO. | ATT. | Accertato |
|-------------------------|------|------|------|------|------|----------------------|
| 1176 | 1 | 001 | 001 | 003 | 001 | -1.152.023,25 |
| 1034 | 4 | 001 | 001 | 003 | 001 | -276.472,73 |
| 1195 | 1 | 001 | 001 | 003 | 001 | -159.208,51 |
| 1197 | 1 | 001 | 001 | 003 | 001 | -138.823,62 |
| 1054 | 1 | 001 | 001 | 003 | 001 | -35.281,04 |
| 1026 | 19 | 001 | 001 | 003 | 001 | -5.841,10 |
| 1174 | 1 | 001 | 001 | 003 | 001 | -160,00 |
| Totale tipologie | | | | | | -1.767.810,25 |

| CAP. | ART. | TIT. | NAT. | PRO. | ATT. | Accertato |
|-------------------------|------|------|------|------|------|----------------------|
| 1026 | 10 | 001 | 001 | 003 | 002 | -4.220.764,88 |
| 1053 | 3 | 001 | 001 | 003 | 002 | -238.959,61 |
| Totale tipologie | | | | | | -4.459.724,49 |

| CAP. | ART. | TIT. | NAT. | PRO. | ATT. | Accertato |
|-------------------------|------|------|------|------|------|--------------------|
| 1078 | 1 | 001 | 001 | 004 | 001 | -135.825,37 |
| 1079 | 1 | 001 | 001 | 004 | 001 | -61.102,05 |
| 1025 | 4 | 001 | 001 | 004 | 001 | -261,97 |
| Totale tipologie | | | | | | -197.189,39 |

| CAP. | ART. | TIT. | NAT. | PRO. | ATT. | Accertato |
|-------------------------|------|------|------|------|------|--------------------|
| 1027 | 2 | 001 | 001 | 004 | 002 | -378.622,17 |
| 1028 | 7 | 001 | 001 | 004 | 002 | -191.771,02 |
| 1025 | 1 | 001 | 001 | 004 | 002 | -57.252,64 |
| 1148 | 2 | 001 | 001 | 004 | 002 | -45.300,39 |
| Totale tipologie | | | | | | -672.946,22 |

| CAP. | ART. | TIT. | NAT. | PRO. | ATT. | Accertato |
|-------------------------|------|------|------|------|------|-------------------|
| 1203 | 2 | 001 | 001 | 005 | 001 | -48.110,99 |
| Totale tipologie | | | | | | -48.110,99 |

| CAP. | ART. | TIT. | NAT. | PRO. | ATT. | Accertato |
|-------------------------|------|------|------|------|------|------------------------|
| 1203 | 4 | 001 | 001 | 005 | 002 | -111.243.278,77 |
| 1203 | 7 | 001 | 001 | 005 | 002 | -198.466,80 |
| Totale tipologie | | | | | | -111.441.745,57 |

| CAP. | ART. | TIT. | NAT. | PRO. | ATT. | Accertato |
|-------------------------|------|------|------|------|------|-------------------|
| 1206 | 1 | 001 | 001 | 006 | 001 | -13.829,84 |
| 1205 | 4 | 001 | 001 | 006 | 001 | -2.466,99 |
| 1205 | 7 | 001 | 001 | 006 | 001 | -2.451,14 |
| 1205 | 1 | 001 | 001 | 006 | 001 | -16,87 |
| Totale tipologie | | | | | | -18.764,84 |

| CAP. | ART. | TIT. | NAT. | PRO. | ATT. | Accertato |
|-------------------------|------|------|------|------|------|----------------------|
| 1201 | 2 | 001 | 001 | 006 | 002 | -4.254.471,71 |
| 1205 | 3 | 001 | 001 | 006 | 002 | -47.295,35 |
| Totale tipologie | | | | | | -4.301.767,06 |

| CAP. | ART. | TIT. | NAT. | PRO. | ATT. | Accertato |
|-------------------------|------|------|------|------|------|----------------------|
| 1409 | 2 | 001 | 001 | 007 | 002 | -1.219.793,09 |
| 1410 | 2 | 001 | 001 | 007 | 002 | -1.673,68 |
| Totale tipologie | | | | | | -1.221.466,77 |

| CAP. | ART. | TIT. | NAT. | PRO. | ATT. | Accertato |
|-------------------------|------|------|------|------|------|--------------------|
| 1421 | 2 | 001 | 001 | 008 | 002 | -438.129,13 |
| 1450 | 2 | 001 | 001 | 008 | 002 | -246.968,88 |
| 1411 | 4 | 001 | 001 | 008 | 002 | -93.502,42 |
| 1431 | 2 | 001 | 001 | 008 | 002 | -25.518,15 |
| 1401 | 2 | 001 | 001 | 008 | 002 | -23.692,22 |
| Totale tipologie | | | | | | -827.810,80 |

| CAP. | ART. | TIT. | NAT. | PRO. | ATT. | Accertato |
|-------------------------|------|------|------|------|------|-------------------|
| 1801 | 1 | 001 | 001 | 010 | 001 | -27.025,62 |
| Totale tipologie | | | | | | -27.025,62 |

| CAP. | ART. | TIT. | NAT. | PRO. | ATT. | Accertato |
|-------------------------|------|------|------|------|------|------------------|
| 1999 | 1 | 001 | 001 | 012 | 002 | -2.903,34 |
| Totale tipologie | | | | | | -2.903,34 |

| CAP. | ART. | TIT. | NAT. | PRO. | ATT. | Accertato |
|-------------------------|------|------|------|------|------|--------------------|
| 1210 | 1 | 001 | 001 | 013 | 001 | -582.309,00 |
| 1230 | 1 | 001 | 001 | 013 | 001 | -60.556,79 |
| 1211 | 1 | 001 | 001 | 013 | 001 | -11.752,98 |
| 1210 | 3 | 001 | 001 | 013 | 001 | -2.987,16 |
| Totale tipologie | | | | | | -657.605,93 |

| CAP. | ART. | TIT. | NAT. | PRO. | ATT. | Accertato |
|-------------------------|------|------|------|------|------|-------------------|
| 1221 | 2 | 001 | 001 | 013 | 002 | -39.602,79 |
| 1471 | 3 | 001 | 001 | 013 | 002 | -621,46 |
| 1419 | 2 | 001 | 001 | 013 | 002 | -219,31 |
| Totale tipologie | | | | | | -40.443,56 |

| CAP. | ART. | TIT. | NAT. | PRO. | ATT. | Accertato |
|-------------------------|------|------|------|------|------|--------------------|
| 1074 | 1 | 001 | 002 | 001 | 001 | -231.390,42 |
| Totale tipologie | | | | | | -231.390,42 |

| CAP. | ART. | TIT. | NAT. | PRO. | ATT. | Accertato |
|-------------------------|------|------|------|------|------|----------------------|
| 1033 | 5 | 001 | 002 | 001 | 002 | -900.771,85 |
| 1062 | 2 | 001 | 002 | 001 | 002 | -568.672,74 |
| 1063 | 2 | 001 | 002 | 001 | 002 | -2.628,96 |
| Totale tipologie | | | | | | -1.472.073,55 |

| CAP. | ART. | TIT. | NAT. | PRO. | ATT. | Accertato |
|-------------------------|------|------|------|------|------|--------------------|
| 1077 | 1 | 001 | 002 | 002 | 001 | -515.734,99 |
| Totale tipologie | | | | | | -515.734,99 |

| CAP. | ART. | TIT. | NAT. | PRO. | ATT. | Accertato |
|-------------------------|------|------|------|------|------|----------------------|
| 1171 | 4 | 001 | 002 | 003 | 002 | -757.230,77 |
| 1171 | 7 | 001 | 002 | 003 | 002 | -269.470,12 |
| Totale tipologie | | | | | | -1.026.700,89 |

| CAP. | ART. | TIT. | NAT. | PRO. | ATT. | Accertato |
|-------------------------|------|------|------|------|------|--------------------|
| 1239 | 2 | 001 | 002 | 004 | 002 | -441.002,93 |
| Totale tipologie | | | | | | -441.002,93 |

| CAP. | ART. | TIT. | NAT. | PRO. | ATT. | Accertato |
|-------------------------|------|------|------|------|------|------------------|
| 1242 | 3 | 001 | 002 | 005 | 001 | -2.837,70 |
| Totale tipologie | | | | | | -2.837,70 |

| CAP. | ART. | TIT. | NAT. | PRO. | ATT. | Accertato |
|-------------------------|------|------|------|------|------|-------------------|
| 1253 | 1 | 001 | 002 | 005 | 002 | -82.924,35 |
| 1253 | 2 | 001 | 002 | 005 | 002 | -2.295,15 |
| Totale tipologie | | | | | | -85.219,50 |

| CAP. | ART. | TIT. | NAT. | PRO. | ATT. | Accertato |
|-------------------------|------|------|------|------|------|-------------------|
| 3321 | 1 | 002 | 001 | 001 | 001 | -55.372,33 |
| Totale tipologie | | | | | | -55.372,33 |

| CAP. | ART. | TIT. | NAT. | PRO. | ATT. | Accertato |
|-------------------------|------|------|------|------|------|-------------------|
| 3518 | 1 | 002 | 001 | 002 | 002 | -23.567,60 |
| 2324 | 1 | 002 | 001 | 002 | 002 | -196,57 |
| Totale tipologie | | | | | | -23.764,17 |

| CAP. | ART. | TIT. | NAT. | PRO. | ATT. | Accertato |
|-------------------------|------|------|------|------|------|----------------------|
| 3395 | 1 | 002 | 001 | 002 | 003 | -1.783.948,20 |
| Totale tipologie | | | | | | -1.783.948,20 |

| CAP. | ART. | TIT. | NAT. | PRO. | ATT. | Accertato |
|-------------------------|------|------|------|------|------|-------------------|
| 2612 | 4 | 002 | 001 | 003 | 002 | -28.225,61 |
| 2612 | 1 | 002 | 001 | 003 | 002 | -8.519,57 |
| 2612 | 8 | 002 | 001 | 003 | 002 | -28,60 |
| Totale tipologie | | | | | | -36.773,78 |

| CAP. | ART. | TIT. | NAT. | PRO. | ATT. | Accertato |
|-------------------------|------|------|------|------|------|-----------------------|
| 3210 | 3 | 002 | 001 | 003 | 003 | -29.234.452,94 |
| 3210 | 1 | 002 | 001 | 003 | 003 | -17.835.964,85 |
| 3210 | 11 | 002 | 001 | 003 | 003 | -1.326.632,65 |
| 3210 | 4 | 002 | 001 | 003 | 003 | -1.013.307,82 |
| 3210 | 10 | 002 | 001 | 003 | 003 | -583.890,48 |
| 3210 | 6 | 002 | 001 | 003 | 003 | -115.542,59 |
| 3210 | 14 | 002 | 001 | 003 | 003 | -5.918,77 |
| 3210 | 12 | 002 | 001 | 003 | 003 | -4.285,27 |
| Totale tipologie | | | | | | -50.119.995,37 |

| CAP. | ART. | TIT. | NAT. | PRO. | ATT. | Accertato |
|-------------------------|------|------|------|------|------|--------------------|
| 3970 | 1 | 002 | 001 | 004 | 001 | -67.764,91 |
| 3971 | 1 | 002 | 001 | 004 | 001 | -41.839,95 |
| Totale tipologie | | | | | | -109.604,86 |

| CAP. | ART. | TIT. | NAT. | PRO. | ATT. | Accertato |
|-------------------------|------|------|------|------|------|------------------------|
| 3312 | 11 | 002 | 001 | 005 | 001 | -100.568.571,05 |
| 3312 | 4 | 002 | 001 | 005 | 001 | -56.787.516,89 |
| 3312 | 3 | 002 | 001 | 005 | 001 | -48.207.346,65 |
| 3313 | 1 | 002 | 001 | 005 | 001 | -34.039.605,91 |
| 3313 | 2 | 002 | 001 | 005 | 001 | -4.838.972,39 |
| 3312 | 14 | 002 | 001 | 005 | 001 | -3.534.718,32 |
| 3313 | 6 | 002 | 001 | 005 | 001 | -1.807.048,12 |
| 3312 | 9 | 002 | 001 | 005 | 001 | -609.188,04 |
| 3312 | 7 | 002 | 001 | 005 | 001 | -386.598,72 |
| 3314 | 2 | 002 | 001 | 005 | 001 | -279.520,77 |
| 3313 | 5 | 002 | 001 | 005 | 001 | -98.516,41 |
| 2373 | 1 | 002 | 001 | 005 | 001 | -89.105,04 |
| 3313 | 7 | 002 | 001 | 005 | 001 | -7.560,44 |
| 3315 | 2 | 002 | 001 | 005 | 001 | -5.852,84 |
| 2301 | 1 | 002 | 001 | 005 | 001 | -3.282,52 |
| 3312 | 6 | 002 | 001 | 005 | 001 | -2.032,33 |
| 3315 | 1 | 002 | 001 | 005 | 001 | -548,30 |
| Totale tipologie | | | | | | -251.265.984,74 |

| CAP. | ART. | TIT. | NAT. | PRO. | ATT. | Accertato |
|-------------------------|------|------|------|------|------|-----------------------|
| 2326 | 2 | 002 | 001 | 005 | 003 | -54.470.096,47 |
| 2413 | 8 | 002 | 001 | 005 | 003 | -33.342.192,14 |
| 2325 | 2 | 002 | 001 | 005 | 003 | -7.759.413,98 |
| 2327 | 1 | 002 | 001 | 005 | 003 | -52.300,04 |
| 2573 | 13 | 002 | 001 | 005 | 003 | -13.156,24 |
| 3703 | 1 | 002 | 001 | 005 | 003 | -12.272,70 |
| 2573 | 16 | 002 | 001 | 005 | 003 | -660,00 |
| 3704 | 1 | 002 | 001 | 005 | 003 | -220,14 |
| 2573 | 12 | 002 | 001 | 005 | 003 | -155,89 |
| Totale tipologie | | | | | | -95.650.467,60 |

| CAP. | ART. | TIT. | NAT. | PRO. | ATT. | Accertato |
|-------------------------|------|------|------|------|------|------------------------|
| 3570 | 1 | 002 | 001 | 007 | 002 | -142.380.673,61 |
| 3522 | 1 | 002 | 001 | 007 | 002 | -396.183,38 |
| 2319 | 1 | 002 | 001 | 007 | 002 | -139.881,42 |
| 3423 | 2 | 002 | 001 | 007 | 002 | -56.994,87 |
| 2319 | 3 | 002 | 001 | 007 | 002 | -19.736,64 |
| 3600 | 1 | 002 | 001 | 007 | 002 | -15.965,92 |
| 2368 | 6 | 002 | 001 | 007 | 002 | -6.714,55 |
| 3445 | 1 | 002 | 001 | 007 | 002 | -6.042,97 |
| 3564 | 1 | 002 | 001 | 007 | 002 | -37,94 |
| 3579 | 1 | 002 | 001 | 007 | 002 | -24,92 |
| Totale tipologie | | | | | | -143.022.256,22 |

| CAP. | ART. | TIT. | NAT. | PRO. | ATT. | Accertato |
|-------------------------|------|------|------|------|------|--------------------|
| 3592 | 3 | 002 | 001 | 007 | 003 | -232.514,12 |
| 2329 | 1 | 002 | 001 | 007 | 003 | -131.365,17 |
| 3592 | 22 | 002 | 001 | 007 | 003 | -6.522,30 |
| Totale tipologie | | | | | | -370.401,59 |

| CAP. | ART. | TIT. | NAT. | PRO. | ATT. | Accertato |
|-------------------------|------|------|------|------|------|-------------------|
| 4856 | 1 | 003 | 002 | 002 | 002 | -16.603,32 |
| 4854 | 1 | 003 | 002 | 002 | 002 | -1.264,80 |
| 4573 | 1 | 003 | 002 | 002 | 002 | -20,66 |
| Totale tipologie | | | | | | -17.888,78 |

| CAP. | ART. | TIT. | NAT. | PRO. | ATT. | Accertato |
|-------------------------|------|------|------|------|------|-------------------------|
| 1023 | 2 | 001 | 001 | 001 | 001 | 1.228.000.000,00 |
| Totale tipologie | | | | | | 1.228.000.000,00 |

| CAP. | ART. | TIT. | NAT. | PRO. | ATT. | Accertato |
|-------------------------|------|------|------|------|------|-----------------|
| 1024 | 9 | 001 | 001 | 002 | 001 | 1.021,85 |
| Totale tipologie | | | | | | 1.021,85 |

| CAP. | ART. | TIT. | NAT. | PRO. | ATT. | Accertato |
|-------------------------|------|------|------|------|------|-------------------|
| 1026 | 26 | 001 | 001 | 003 | 001 | 566.634,83 |
| 1192 | 1 | 001 | 001 | 003 | 001 | 52.198,51 |
| 1034 | 3 | 001 | 001 | 003 | 001 | 23.540,64 |
| 1197 | 2 | 001 | 001 | 003 | 001 | 4.716,28 |
| 1034 | 1 | 001 | 001 | 003 | 001 | 1.943,50 |
| 1074 | 6 | 001 | 001 | 003 | 001 | 103,10 |
| 1197 | 3 | 001 | 001 | 003 | 001 | 31,58 |
| 1031 | 5 | 001 | 001 | 003 | 001 | 0,97 |
| 1032 | 1 | 001 | 001 | 003 | 001 | 0,31 |
| Totale tipologie | | | | | | 649.169,72 |

| CAP. | ART. | TIT. | NAT. | PRO. | ATT. | Accertato |
|-------------------------|------|------|------|------|------|-------------------|
| 1193 | 2 | 001 | 001 | 003 | 002 | 118.972,40 |
| 1018 | 2 | 001 | 001 | 003 | 002 | 34.285,22 |
| Totale tipologie | | | | | | 153.257,62 |

| CAP. | ART. | TIT. | NAT. | PRO. | ATT. | Accertato |
|-------------------------|------|------|------|------|------|-------------------|
| 1007 | 6 | 001 | 001 | 004 | 001 | 540.151,40 |
| 1007 | 5 | 001 | 001 | 004 | 001 | 3.391,55 |
| 1049 | 1 | 001 | 001 | 004 | 001 | 310,50 |
| 1035 | 1 | 001 | 001 | 004 | 001 | 110,89 |
| 1007 | 8 | 001 | 001 | 004 | 001 | 59,54 |
| 1050 | 1 | 001 | 001 | 004 | 001 | 53,95 |
| 1037 | 1 | 001 | 001 | 004 | 001 | 30,75 |
| 1035 | 3 | 001 | 001 | 004 | 001 | 21,53 |
| 1048 | 1 | 001 | 001 | 004 | 001 | 17,09 |
| Totale tipologie | | | | | | 544.147,20 |

| CAP. | ART. | TIT. | NAT. | PRO. | ATT. | Accertato |
|------|------|------|------|------|------|---------------|
| 1200 | 2 | 001 | 001 | 004 | 002 | 13.364.183,25 |

| | | | | | | |
|-------------------------|---|-----|-----|-----|-----|----------------------|
| 1040 | 4 | 001 | 001 | 004 | 002 | 61.791,48 |
| 1003 | 5 | 001 | 001 | 004 | 002 | 2.000,00 |
| 1004 | 1 | 001 | 001 | 004 | 002 | 7,38 |
| Totale tipologie | | | | | | 13.427.982,11 |

| CAP. | ART. | TIT. | NAT. | PRO. | ATT. | Accertato |
|-------------------------|------|------|------|------|------|-------------|
| 1205 | 5 | 001 | 001 | 006 | 001 | 2,22 |
| Totale tipologie | | | | | | 2,22 |

| CAP. | ART. | TIT. | NAT. | PRO. | ATT. | Accertato |
|-------------------------|------|------|------|------|------|---------------|
| 1205 | 8 | 001 | 001 | 006 | 002 | 699,78 |
| Totale tipologie | | | | | | 699,78 |

| CAP. | ART. | TIT. | NAT. | PRO. | ATT. | Accertato |
|-------------------------|------|------|------|------|------|------------------|
| 1450 | 1 | 001 | 001 | 008 | 001 | 16.111,96 |
| 1415 | 1 | 001 | 001 | 008 | 001 | 1.237,30 |
| 1414 | 1 | 001 | 001 | 008 | 001 | 104,71 |
| 1413 | 1 | 001 | 001 | 008 | 001 | 33,22 |
| 1416 | 1 | 001 | 001 | 008 | 001 | 0,03 |
| Totale tipologie | | | | | | 17.487,22 |

| CAP. | ART. | TIT. | NAT. | PRO. | ATT. | Accertato |
|-------------------------|------|------|------|------|------|---------------|
| 1603 | 1 | 001 | 001 | 009 | 001 | 163,32 |
| Totale tipologie | | | | | | 163,32 |

| CAP. | ART. | TIT. | NAT. | PRO. | ATT. | Accertato |
|-------------------------|------|------|------|------|------|---------------|
| 1601 | 2 | 001 | 001 | 009 | 002 | 913,58 |
| 1604 | 2 | 001 | 001 | 009 | 002 | 1,85 |
| Totale tipologie | | | | | | 915,43 |

| CAP. | ART. | TIT. | NAT. | PRO. | ATT. | Accertato |
|-------------------------|------|------|------|------|------|--------------|
| 1806 | 1 | 001 | 001 | 010 | 001 | 87,36 |
| Totale tipologie | | | | | | 87,36 |

| CAP. | ART. | TIT. | NAT. | PRO. | ATT. | Accertato |
|-------------------------|------|------|------|------|------|-------------------|
| 1805 | 6 | 001 | 001 | 011 | 001 | 613.709,37 |
| 1805 | 5 | 001 | 001 | 011 | 001 | 3.887,08 |
| 1805 | 8 | 001 | 001 | 011 | 001 | 68,34 |
| Totale tipologie | | | | | | 617.664,79 |

| CAP. | ART. | TIT. | NAT. | PRO. | ATT. | Accertato |
|------|------|------|------|------|------|-----------|
| 1821 | 2 | 001 | 001 | 011 | 002 | 16.791,70 |

Totale tipologie**16.791,70**

| CAP. | ART. | TIT. | NAT. | PRO. | ATT. | Accertato |
|-------------------------|-------------|-------------|-------------|-------------|-------------|----------------------|
| 1216 | 1 | 001 | 001 | 013 | 001 | 67.880.610,00 |
| 1213 | 6 | 001 | 001 | 013 | 001 | 385.817,65 |
| 1471 | 1 | 001 | 001 | 013 | 001 | 109.144,25 |
| 1219 | 1 | 001 | 001 | 013 | 001 | 3.455,94 |
| 1213 | 5 | 001 | 001 | 013 | 001 | 2.422,47 |
| 1249 | 1 | 001 | 001 | 013 | 001 | 713,66 |
| 1224 | 1 | 001 | 001 | 013 | 001 | 309,89 |
| 1225 | 1 | 001 | 001 | 013 | 001 | 182,76 |
| 1233 | 1 | 001 | 001 | 013 | 001 | 100,78 |
| 1222 | 1 | 001 | 001 | 013 | 001 | 63,63 |
| 1213 | 8 | 001 | 001 | 013 | 001 | 42,45 |
| 1236 | 1 | 001 | 001 | 013 | 001 | 0,98 |
| Totale tipologie | | | | | | 68.382.864,46 |

| CAP. | ART. | TIT. | NAT. | PRO. | ATT. | Accertato |
|-------------------------|-------------|-------------|-------------|-------------|-------------|-----------------------|
| 1400 | 2 | 001 | 001 | 013 | 002 | 223.373.327,06 |
| 1600 | 2 | 001 | 001 | 013 | 002 | 3.873.073,20 |
| 1216 | 2 | 001 | 001 | 013 | 002 | 843.151,88 |
| 1218 | 2 | 001 | 001 | 013 | 002 | 401.475,53 |
| 1208 | 2 | 001 | 001 | 013 | 002 | 181.405,68 |
| 1210 | 2 | 001 | 001 | 013 | 002 | 93.253,07 |
| 1233 | 2 | 001 | 001 | 013 | 002 | 63.388,75 |
| 1243 | 2 | 001 | 001 | 013 | 002 | 33.321,91 |
| 1235 | 2 | 001 | 001 | 013 | 002 | 3.193,41 |
| 1217 | 2 | 001 | 001 | 013 | 002 | 543,41 |
| 1210 | 4 | 001 | 001 | 013 | 002 | 430,00 |
| 1237 | 1 | 001 | 001 | 013 | 002 | 4,23 |
| Totale tipologie | | | | | | 228.866.568,13 |

| CAP. | ART. | TIT. | NAT. | PRO. | ATT. | Accertato |
|-------------------------|-------------|-------------|-------------|-------------|-------------|------------------|
| 1074 | 2 | 001 | 002 | 001 | 001 | 69.968,85 |
| 1057 | 1 | 001 | 002 | 001 | 001 | 1.263,80 |
| 1182 | 1 | 001 | 002 | 001 | 001 | 1.248,81 |
| 1188 | 1 | 001 | 002 | 001 | 001 | 1.005,75 |
| 1065 | 1 | 001 | 002 | 001 | 001 | 139,82 |
| 1062 | 1 | 001 | 002 | 001 | 001 | 20,80 |
| 1033 | 7 | 001 | 002 | 001 | 001 | 10,10 |
| 1063 | 1 | 001 | 002 | 001 | 001 | 6,90 |
| Totale tipologie | | | | | | 73.664,83 |

| CAP. | ART. | TIT. | NAT. | PRO. | ATT. | Accertato |
|-------------|-------------|-------------|-------------|-------------|-------------|------------------|
|-------------|-------------|-------------|-------------|-------------|-------------|------------------|

| | | | | | | |
|-------------------------|---|-----|-----|-----|-----|-----------------|
| 1043 | 1 | 001 | 002 | 002 | 001 | 1.477,21 |
| 1043 | 2 | 001 | 002 | 002 | 001 | 322,97 |
| Totale tipologie | | | | | | 1.800,18 |

| CAP. | ART. | TIT. | NAT. | PRO. | ATT. | Accertato |
|-------------------------|------|------|------|------|------|-----------------|
| 1172 | 2 | 001 | 002 | 002 | 002 | 2.513,71 |
| 1172 | 7 | 001 | 002 | 002 | 002 | 18,10 |
| Totale tipologie | | | | | | 2.531,81 |

| CAP. | ART. | TIT. | NAT. | PRO. | ATT. | Accertato |
|-------------------------|------|------|------|------|------|------------------|
| 1171 | 1 | 001 | 002 | 003 | 002 | 52.326,37 |
| 1171 | 2 | 001 | 002 | 003 | 002 | 7.519,73 |
| 1171 | 3 | 001 | 002 | 003 | 002 | 5.509,72 |
| 1030 | 2 | 001 | 002 | 003 | 002 | 283,88 |
| 1030 | 7 | 001 | 002 | 003 | 002 | 15,79 |
| Totale tipologie | | | | | | 65.655,49 |

| CAP. | ART. | TIT. | NAT. | PRO. | ATT. | Accertato |
|-------------------------|------|------|------|------|------|-----------------|
| 1254 | 1 | 001 | 002 | 004 | 001 | 1.829,66 |
| 1255 | 1 | 001 | 002 | 004 | 001 | 983,40 |
| 1254 | 3 | 001 | 002 | 004 | 001 | 181,41 |
| Totale tipologie | | | | | | 2.994,47 |

| CAP. | ART. | TIT. | NAT. | PRO. | ATT. | Accertato |
|-------------------------|------|------|------|------|------|-----------------|
| 1250 | 1 | 001 | 002 | 005 | 001 | 1.823,63 |
| 1242 | 5 | 001 | 002 | 005 | 001 | 58,49 |
| 1242 | 1 | 001 | 002 | 005 | 001 | 49,23 |
| Totale tipologie | | | | | | 1.931,35 |

| CAP. | ART. | TIT. | NAT. | PRO. | ATT. | Accertato |
|-------------------------|------|------|------|------|------|-----------------|
| 1253 | 5 | 001 | 002 | 005 | 002 | 2.579,37 |
| 1253 | 6 | 001 | 002 | 005 | 002 | 105,59 |
| 1265 | 1 | 001 | 002 | 005 | 002 | 23,74 |
| Totale tipologie | | | | | | 2.708,70 |

| CAP. | ART. | TIT. | NAT. | PRO. | ATT. | Accertato |
|-------------------------|------|------|------|------|------|-----------------|
| 2054 | 1 | 002 | 001 | 001 | 001 | 6.018,94 |
| 3324 | 1 | 002 | 001 | 001 | 001 | 3.158,58 |
| 2065 | 1 | 002 | 001 | 001 | 001 | 140,28 |
| 2003 | 1 | 002 | 001 | 001 | 001 | 84,08 |
| 3595 | 1 | 002 | 001 | 001 | 001 | 77,20 |
| 2009 | 1 | 002 | 001 | 001 | 001 | 18,47 |
| 2001 | 1 | 002 | 001 | 001 | 001 | 17,49 |
| 2314 | 1 | 002 | 001 | 001 | 001 | 1,16 |
| 2015 | 1 | 002 | 001 | 001 | 001 | 0,16 |
| Totale tipologie | | | | | | 9.516,36 |

| CAP. | ART. | TIT. | NAT. | PRO. | ATT. | Accertato |
|------|------|------|------|------|------|---------------|
| 3354 | 2 | 002 | 001 | 002 | 001 | 66.000.000,00 |

| | | | | | | |
|-------------------------|----|-----|-----|-----|-----|----------------------|
| 2464 | 2 | 002 | 001 | 002 | 001 | 3.395.122,00 |
| 2569 | 7 | 002 | 001 | 002 | 001 | 760.513,04 |
| 2569 | 2 | 002 | 001 | 002 | 001 | 75.046,79 |
| 2569 | 10 | 002 | 001 | 002 | 001 | 56.997,32 |
| 3588 | 1 | 002 | 001 | 002 | 001 | 10.116,30 |
| 2101 | 2 | 002 | 001 | 002 | 001 | 5.013,22 |
| 2570 | 1 | 002 | 001 | 002 | 001 | 1.646,40 |
| 2569 | 1 | 002 | 001 | 002 | 001 | 1.494,96 |
| 2319 | 2 | 002 | 001 | 002 | 001 | 1.399,85 |
| 2569 | 8 | 002 | 001 | 002 | 001 | 1.267,26 |
| 2931 | 1 | 002 | 001 | 002 | 001 | 396,00 |
| 2569 | 5 | 002 | 001 | 002 | 001 | 93,58 |
| 2569 | 6 | 002 | 001 | 002 | 001 | 69,21 |
| 2318 | 1 | 002 | 001 | 002 | 001 | 25,82 |
| 3603 | 1 | 002 | 001 | 002 | 001 | 4,68 |
| 3707 | 1 | 002 | 001 | 002 | 001 | 4,33 |
| 3301 | 1 | 002 | 001 | 002 | 001 | 1,19 |
| 2569 | 15 | 002 | 001 | 002 | 001 | 0,74 |
| Totale tipologie | | | | | | 70.309.212,69 |

| CAP. | ART. | TIT. | NAT. | PRO. | ATT. | Accertato |
|-------------------------|------|------|------|------|------|-----------------------|
| 3494 | 1 | 002 | 001 | 002 | 002 | 88.996.612,10 |
| 2454 | 12 | 002 | 001 | 002 | 002 | 12.000.000,00 |
| 2454 | 21 | 002 | 001 | 002 | 002 | 2.670.709,24 |
| 3518 | 19 | 002 | 001 | 002 | 002 | 109.912,48 |
| 2582 | 19 | 002 | 001 | 002 | 002 | 10.000,00 |
| 3409 | 1 | 002 | 001 | 002 | 002 | 6.250,00 |
| 3419 | 1 | 002 | 001 | 002 | 002 | 5.787,70 |
| 3592 | 32 | 002 | 001 | 002 | 002 | 5.680,00 |
| 3654 | 1 | 002 | 001 | 002 | 002 | 5.670,15 |
| 3490 | 8 | 002 | 001 | 002 | 002 | 3.590,79 |
| 2454 | 27 | 002 | 001 | 002 | 002 | 3.527,90 |
| 2439 | 30 | 002 | 001 | 002 | 002 | 3.207,07 |
| 3518 | 28 | 002 | 001 | 002 | 002 | 3.098,74 |
| 2413 | 3 | 002 | 001 | 002 | 002 | 506,89 |
| 3650 | 2 | 002 | 001 | 002 | 002 | 342,29 |
| 3518 | 10 | 002 | 001 | 002 | 002 | 330,00 |
| 2454 | 22 | 002 | 001 | 002 | 002 | 90,00 |
| 3518 | 7 | 002 | 001 | 002 | 002 | 50,00 |
| 2181 | 2 | 002 | 001 | 002 | 002 | 22,24 |
| 3458 | 1 | 002 | 001 | 002 | 002 | 0,02 |
| Totale tipologie | | | | | | 103.825.387,61 |

| CAP. | ART. | TIT. | NAT. | PRO. | ATT. | Accertato |
|------|------|------|------|------|------|---------------|
| 3356 | 1 | 002 | 001 | 002 | 003 | 30.888.065,38 |

| | | | | | | |
|-------------------------|----|-----|-----|-----|-----|----------------------|
| 3342 | 2 | 002 | 001 | 002 | 003 | 104.890,79 |
| 3342 | 15 | 002 | 001 | 002 | 003 | 44.587,40 |
| 2650 | 1 | 002 | 001 | 002 | 003 | 4.596,53 |
| 3351 | 1 | 002 | 001 | 002 | 003 | 456,23 |
| 3469 | 1 | 002 | 001 | 002 | 003 | 0,10 |
| Totale tipologie | | | | | | 31.042.596,43 |

| CAP. | ART. | TIT. | NAT. | PRO. | ATT. | Accertato |
|-------------------------|------|------|------|------|------|------------------|
| 2601 | 2 | 002 | 001 | 003 | 002 | 11.228,62 |
| 2607 | 1 | 002 | 001 | 003 | 002 | 6.276,16 |
| 2608 | 1 | 002 | 001 | 003 | 002 | 509,20 |
| 2611 | 1 | 002 | 001 | 003 | 002 | 108,97 |
| 2612 | 3 | 002 | 001 | 003 | 002 | 101,99 |
| 2612 | 2 | 002 | 001 | 003 | 002 | 24,62 |
| 2603 | 1 | 002 | 001 | 003 | 002 | 0,43 |
| Totale tipologie | | | | | | 18.249,99 |

| CAP. | ART. | TIT. | NAT. | PRO. | ATT. | Accertato |
|-------------------------|------|------|------|------|------|----------------------|
| 3210 | 2 | 002 | 001 | 003 | 003 | 81.209.805,84 |
| 3210 | 5 | 002 | 001 | 003 | 003 | 869.715,13 |
| 3221 | 1 | 002 | 001 | 003 | 003 | 629.504,27 |
| 3210 | 8 | 002 | 001 | 003 | 003 | 186.330,05 |
| 3210 | 7 | 002 | 001 | 003 | 003 | 46.295,12 |
| 3210 | 13 | 002 | 001 | 003 | 003 | 0,01 |
| Totale tipologie | | | | | | 82.941.650,42 |

| CAP. | ART. | TIT. | NAT. | PRO. | ATT. | Accertato |
|-------------------------|------|------|------|------|------|-------------------------|
| 2354 | 1 | 002 | 001 | 003 | 004 | 7.866.849.596,00 |
| Totale tipologie | | | | | | 7.866.849.596,00 |

| CAP. | ART. | TIT. | NAT. | PRO. | ATT. | Accertato |
|-------------------------|------|------|------|------|------|--------------|
| 3973 | 1 | 002 | 001 | 004 | 001 | 12,00 |
| Totale tipologie | | | | | | 12,00 |

| CAP. | ART. | TIT. | NAT. | PRO. | ATT. | Accertato |
|------|------|------|------|------|------|--------------|
| 2302 | 2 | 002 | 001 | 005 | 001 | 5.564.533,64 |
| 3313 | 3 | 002 | 001 | 005 | 001 | 3.969.378,18 |

| | | | | | | |
|-------------------------|----|-----|-----|-----|-----|----------------------|
| 2301 | 2 | 002 | 001 | 005 | 001 | 3.882.876,84 |
| 2309 | 1 | 002 | 001 | 005 | 001 | 3.173.874,58 |
| 2315 | 1 | 002 | 001 | 005 | 001 | 308.343,05 |
| 3384 | 2 | 002 | 001 | 005 | 001 | 195.019,76 |
| 2308 | 2 | 002 | 001 | 005 | 001 | 178.998,39 |
| 2386 | 2 | 002 | 001 | 005 | 001 | 125.159,80 |
| 3312 | 15 | 002 | 001 | 005 | 001 | 108.941,73 |
| 3312 | 5 | 002 | 001 | 005 | 001 | 106.489,94 |
| 2380 | 1 | 002 | 001 | 005 | 001 | 103.376,83 |
| 2569 | 9 | 002 | 001 | 005 | 001 | 89.238,03 |
| 2388 | 1 | 002 | 001 | 005 | 001 | 61.666,67 |
| 2351 | 2 | 002 | 001 | 005 | 001 | 53.951,41 |
| 2386 | 1 | 002 | 001 | 005 | 001 | 8.298,83 |
| 2282 | 1 | 002 | 001 | 005 | 001 | 5.564,00 |
| 2303 | 1 | 002 | 001 | 005 | 001 | 4.919,45 |
| 3373 | 1 | 002 | 001 | 005 | 001 | 4.675,31 |
| 3313 | 4 | 002 | 001 | 005 | 001 | 2.355,00 |
| 2341 | 1 | 002 | 001 | 005 | 001 | 2.200,00 |
| 2370 | 1 | 002 | 001 | 005 | 001 | 1.434,06 |
| 3312 | 12 | 002 | 001 | 005 | 001 | 914,31 |
| 2474 | 14 | 002 | 001 | 005 | 001 | 177,64 |
| 2524 | 2 | 002 | 001 | 005 | 001 | 44,20 |
| 2306 | 1 | 002 | 001 | 005 | 001 | 28,28 |
| 2304 | 1 | 002 | 001 | 005 | 001 | 0,01 |
| Totale tipologie | | | | | | 17.952.459,94 |

| CAP. | ART. | TIT. | NAT. | PRO. | ATT. | Accertato |
|-------------------------|------|------|------|------|------|---------------------|
| 2567 | 1 | 002 | 001 | 005 | 003 | 959.460,82 |
| 2573 | 7 | 002 | 001 | 005 | 003 | 424.099,78 |
| 2573 | 4 | 002 | 001 | 005 | 003 | 193.243,97 |
| 2376 | 1 | 002 | 001 | 005 | 003 | 72.290,48 |
| 2462 | 2 | 002 | 001 | 005 | 003 | 34.303,49 |
| 2454 | 4 | 002 | 001 | 005 | 003 | 15.500,47 |
| 2574 | 6 | 002 | 001 | 005 | 003 | 15.030,46 |
| 3592 | 24 | 002 | 001 | 005 | 003 | 5.261,96 |
| 3319 | 8 | 002 | 001 | 005 | 003 | 503,00 |
| 2393 | 1 | 002 | 001 | 005 | 003 | 417,49 |
| 3694 | 18 | 002 | 001 | 005 | 003 | 156,79 |
| 2592 | 13 | 002 | 001 | 005 | 003 | 75,13 |
| 2439 | 4 | 002 | 001 | 005 | 003 | 34,46 |
| 2440 | 1 | 002 | 001 | 005 | 003 | 27,07 |
| 2307 | 1 | 002 | 001 | 005 | 003 | 0,31 |
| 2439 | 7 | 002 | 001 | 005 | 003 | 0,10 |
| 2582 | 22 | 002 | 001 | 005 | 003 | 0,09 |
| Totale tipologie | | | | | | 1.720.405,87 |

| CAP. | ART. | TIT. | NAT. | PRO. | ATT. | Accertato |
|------|------|------|------|------|------|---------------|
| 3498 | 1 | 002 | 001 | 006 | 001 | 89.088.815,09 |
| 3504 | 1 | 002 | 001 | 006 | 001 | 1.080.000,00 |

Totale tipologie

90.168.815,09

| CAP. | ART. | TIT. | NAT. | PRO. | ATT. | Accertato |
|------|------|------|------|------|------|--------------|
| 3576 | 5 | 002 | 001 | 007 | 002 | 7.078.286,37 |
| 3596 | 1 | 002 | 001 | 007 | 002 | 5.867.927,59 |
| 3358 | 1 | 002 | 001 | 007 | 002 | 2.508.431,16 |
| 3302 | 1 | 002 | 001 | 007 | 002 | 552.729,12 |
| 3444 | 1 | 002 | 001 | 007 | 002 | 246.650,95 |
| 3560 | 1 | 002 | 001 | 007 | 002 | 84.804,77 |
| 3310 | 1 | 002 | 001 | 007 | 002 | 41.268,50 |
| 3670 | 1 | 002 | 001 | 007 | 002 | 40.543,10 |
| 3550 | 1 | 002 | 001 | 007 | 002 | 30.809,58 |
| 3424 | 2 | 002 | 001 | 007 | 002 | 24.332,53 |
| 2368 | 4 | 002 | 001 | 007 | 002 | 23.628,98 |
| 3427 | 2 | 002 | 001 | 007 | 002 | 21.952,77 |
| 3442 | 2 | 002 | 001 | 007 | 002 | 19.723,12 |
| 3443 | 2 | 002 | 001 | 007 | 002 | 8.497,72 |
| 3425 | 2 | 002 | 001 | 007 | 002 | 7.892,64 |
| 3580 | 1 | 002 | 001 | 007 | 002 | 7.744,08 |
| 3530 | 1 | 002 | 001 | 007 | 002 | 6.558,28 |
| 3500 | 1 | 002 | 001 | 007 | 002 | 5.192,57 |
| 3455 | 2 | 002 | 001 | 007 | 002 | 5.178,17 |
| 3455 | 1 | 002 | 001 | 007 | 002 | 3.906,25 |
| 2368 | 1 | 002 | 001 | 007 | 002 | 2.957,51 |
| 3540 | 1 | 002 | 001 | 007 | 002 | 1.610,44 |
| 3590 | 1 | 002 | 001 | 007 | 002 | 1.251,04 |
| 3445 | 2 | 002 | 001 | 007 | 002 | 1.216,52 |
| 3503 | 2 | 002 | 001 | 007 | 002 | 390,70 |
| 3680 | 1 | 002 | 001 | 007 | 002 | 292,46 |
| 3451 | 2 | 002 | 001 | 007 | 002 | 237,87 |
| 3555 | 1 | 002 | 001 | 007 | 002 | 214,59 |
| 3426 | 2 | 002 | 001 | 007 | 002 | 111,51 |
| 3757 | 1 | 002 | 001 | 007 | 002 | 32,93 |
| 3381 | 1 | 002 | 001 | 007 | 002 | 30,00 |
| 3448 | 2 | 002 | 001 | 007 | 002 | 23,49 |
| 2595 | 1 | 002 | 001 | 007 | 002 | 22,85 |
| 3524 | 1 | 002 | 001 | 007 | 002 | 7,11 |
| 3668 | 2 | 002 | 001 | 007 | 002 | 6,28 |
| 3586 | 1 | 002 | 001 | 007 | 002 | 0,78 |
| 2538 | 1 | 002 | 001 | 007 | 002 | 0,46 |

Totale tipologie

16.594.464,79

| CAP. | ART. | TIT. | NAT. | PRO. | ATT. | Accertato |
|------|------|------|------|------|------|---------------|
| 3609 | 1 | 002 | 001 | 007 | 003 | 33.592.430,89 |

| | | | | | | |
|-------------------------|----|-----|-----|-----|-----|----------------------|
| 3649 | 1 | 002 | 001 | 007 | 003 | 869.815,90 |
| 2573 | 17 | 002 | 001 | 007 | 003 | 731.246,93 |
| 3311 | 1 | 002 | 001 | 007 | 003 | 566.250,55 |
| 3549 | 1 | 002 | 001 | 007 | 003 | 128.789,94 |
| 3694 | 19 | 002 | 001 | 007 | 003 | 126.551,90 |
| 3693 | 1 | 002 | 001 | 007 | 003 | 91.279,55 |
| 2439 | 28 | 002 | 001 | 007 | 003 | 55.528,58 |
| 2474 | 4 | 002 | 001 | 007 | 003 | 35.064,09 |
| 3592 | 2 | 002 | 001 | 007 | 003 | 20.619,58 |
| 3592 | 15 | 002 | 001 | 007 | 003 | 6.550,65 |
| 2584 | 6 | 002 | 001 | 007 | 003 | 1.547,56 |
| 2584 | 11 | 002 | 001 | 007 | 003 | 293,00 |
| 2537 | 1 | 002 | 001 | 007 | 003 | 87,88 |
| 3694 | 17 | 002 | 001 | 007 | 003 | 25,00 |
| 2584 | 4 | 002 | 001 | 007 | 003 | 2,06 |
| 3563 | 5 | 002 | 001 | 007 | 003 | 0,73 |
| Totale tipologie | | | | | | 36.226.084,79 |

| CAP. | ART. | TIT. | NAT. | PRO. | ATT. | Accertato |
|-------------------------|------|------|------|------|------|---------------------|
| 2527 | 2 | 002 | 001 | 008 | 001 | 2.713.856,89 |
| 2527 | 4 | 002 | 001 | 008 | 001 | 334,87 |
| 2527 | 3 | 002 | 001 | 008 | 001 | 8,63 |
| 2532 | 2 | 002 | 001 | 008 | 001 | 1,24 |
| Totale tipologie | | | | | | 2.714.201,63 |

| CAP. | ART. | TIT. | NAT. | PRO. | ATT. | Accertato |
|-------------------------|------|------|------|------|------|------------------|
| 2534 | 1 | 002 | 001 | 008 | 002 | 12.958,86 |
| 2533 | 3 | 002 | 001 | 008 | 002 | 123,61 |
| Totale tipologie | | | | | | 13.082,47 |

| CAP. | ART. | TIT. | NAT. | PRO. | ATT. | Accertato |
|-------------------------|------|------|------|------|------|-----------------------|
| 2343 | 1 | 002 | 002 | 001 | 002 | 111.000.000,00 |
| 3307 | 1 | 002 | 002 | 001 | 002 | 109,63 |
| 3336 | 1 | 002 | 002 | 001 | 002 | 0,03 |
| Totale tipologie | | | | | | 111.000.109,66 |

| CAP. | ART. | TIT. | NAT. | PRO. | ATT. | Accertato |
|------|------|------|------|------|------|---------------|
| 2573 | 5 | 002 | 002 | 001 | 003 | 91.128.481,63 |
| 2577 | 1 | 002 | 002 | 001 | 003 | 17.638.458,12 |

| | | | | | | |
|-------------------------|---|-----|-----|-----|-----|-----------------------|
| 3590 | 5 | 002 | 002 | 001 | 003 | 209.838,21 |
| 3759 | 1 | 002 | 002 | 001 | 003 | 78.435,64 |
| Totale tipologie | | | | | | 109.055.213,60 |

| CAP. | ART. | TIT. | NAT. | PRO. | ATT. | Accertato |
|-------------------------|-------------|-------------|-------------|-------------|-------------|------------------|
| 4726 | 2 | 003 | 002 | 002 | 002 | 53.822,20 |
| Totale tipologie | | | | | | 53.822,20 |

DISCORDANZE RENDICONTO - CONTI PERIODICI RIASSUNTIVI
RISCOSSO COMPETENZA
PER SEGNO - CAPITOLI/ARTICOLI - TITOLI - ENTRATE FINALI

(in euro)

| CAP. | ART. | TIT. | NAT. | PRO. | ATT. | Riscosso Competenza |
|------------------------------|------|------|------|------|------|------------------------|
| 1025 | 1 | 001 | 001 | 004 | 002 | -8.034,56 |
| 1025 | 4 | 001 | 001 | 004 | 001 | -261,97 |
| Totale Titolo 1 | | | | | | -8.296,53 |
| TOTALE ENTRATE FINALI | | | | | | -8.296,53 |

| CAP. | ART. | TIT. | NAT. | PRO. | ATT. | Riscosso Competenza |
|------------------------|------|------|------|------|------|-------------------------|
| 1023 | 2 | 001 | 001 | 001 | 001 | 1.228.000.000,00 |
| 1216 | 1 | 001 | 001 | 013 | 001 | 67.880.475,75 |
| 1026 | 26 | 001 | 001 | 003 | 001 | 566.634,83 |
| 1450 | 1 | 001 | 001 | 008 | 001 | 16.111,96 |
| 1003 | 5 | 001 | 001 | 004 | 002 | 2.000,00 |
| 1024 | 9 | 001 | 001 | 002 | 001 | 1.021,85 |
| 1225 | 1 | 001 | 001 | 013 | 001 | 182,76 |
| Totale Titolo 1 | | | | | | 1.296.466.427,15 |

| CAP. | ART. | TIT. | NAT. | PRO. | ATT. | Riscosso Competenza |
|------|------|------|------|------|------|------------------------|
| 2354 | 1 | 002 | 001 | 003 | 004 | 7.866.849.596,00 |
| 2343 | 1 | 002 | 002 | 001 | 002 | 111.000.000,00 |
| 2573 | 5 | 002 | 002 | 001 | 003 | 91.128.481,63 |
| 3498 | 1 | 002 | 001 | 006 | 001 | 89.088.815,09 |
| 3494 | 1 | 002 | 001 | 002 | 002 | 88.996.612,10 |
| 3354 | 2 | 002 | 001 | 002 | 001 | 66.000.000,00 |
| 3609 | 1 | 002 | 001 | 007 | 003 | 33.592.430,89 |
| 3356 | 1 | 002 | 001 | 002 | 003 | 30.888.065,38 |
| 2577 | 1 | 002 | 002 | 001 | 003 | 17.638.458,12 |
| 2454 | 12 | 002 | 001 | 002 | 002 | 12.000.000,00 |
| 3576 | 5 | 002 | 001 | 007 | 002 | 7.078.286,37 |
| 3596 | 1 | 002 | 001 | 007 | 002 | 5.867.927,59 |
| 2464 | 2 | 002 | 001 | 002 | 001 | 3.395.122,00 |
| 2527 | 2 | 002 | 001 | 008 | 001 | 2.713.856,89 |
| 2454 | 21 | 002 | 001 | 002 | 002 | 2.670.709,24 |
| 3358 | 1 | 002 | 001 | 007 | 002 | 2.508.431,16 |
| 3504 | 1 | 002 | 001 | 006 | 001 | 1.080.000,00 |

| CAP. | ART. | TIT. | NAT. | PRO. | ATT. | Riscosso Competenza |
|------------------------------|-------------|-------------|-------------|-------------|-------------|--------------------------------|
| 3649 | 1 | 002 | 001 | 007 | 003 | 869.815,90 |
| 2569 | 7 | 002 | 001 | 002 | 001 | 760.513,04 |
| 2573 | 17 | 002 | 001 | 007 | 003 | 731.246,93 |
| 3311 | 1 | 002 | 001 | 007 | 003 | 566.250,55 |
| 3590 | 5 | 002 | 002 | 001 | 003 | 209.838,21 |
| 3694 | 19 | 002 | 001 | 007 | 003 | 126.551,90 |
| 3342 | 2 | 002 | 001 | 002 | 003 | 104.890,79 |
| 3693 | 1 | 002 | 001 | 007 | 003 | 91.279,55 |
| 3759 | 1 | 002 | 002 | 001 | 003 | 78.435,64 |
| 2388 | 1 | 002 | 001 | 005 | 001 | 61.666,67 |
| 2309 | 1 | 002 | 001 | 005 | 001 | 38.434,97 |
| 2474 | 4 | 002 | 001 | 007 | 003 | 35.064,09 |
| 2574 | 6 | 002 | 001 | 005 | 003 | 15.030,46 |
| 3588 | 1 | 002 | 001 | 002 | 001 | 10.116,30 |
| 2582 | 19 | 002 | 001 | 002 | 002 | 10.000,00 |
| 3409 | 1 | 002 | 001 | 002 | 002 | 6.250,00 |
| 3419 | 1 | 002 | 001 | 002 | 002 | 5.787,70 |
| 3592 | 32 | 002 | 001 | 002 | 002 | 5.680,00 |
| 2282 | 1 | 002 | 001 | 005 | 001 | 5.564,00 |
| 3490 | 8 | 002 | 001 | 002 | 002 | 3.590,79 |
| 2439 | 30 | 002 | 001 | 002 | 002 | 3.207,07 |
| 3518 | 28 | 002 | 001 | 002 | 002 | 3.098,74 |
| 2341 | 1 | 002 | 001 | 005 | 001 | 2.200,00 |
| 3342 | 15 | 002 | 001 | 002 | 003 | 2.148,80 |
| 2570 | 1 | 002 | 001 | 002 | 001 | 1.646,40 |
| 2584 | 6 | 002 | 001 | 007 | 003 | 1.547,56 |
| 3351 | 1 | 002 | 001 | 002 | 003 | 456,23 |
| 3500 | 1 | 002 | 001 | 007 | 002 | 402,57 |
| 2931 | 1 | 002 | 001 | 002 | 001 | 396,00 |
| 3650 | 2 | 002 | 001 | 002 | 002 | 342,29 |
| 3518 | 10 | 002 | 001 | 002 | 002 | 330,00 |
| 2584 | 11 | 002 | 001 | 007 | 003 | 293,00 |
| 3555 | 1 | 002 | 001 | 007 | 002 | 214,59 |
| 2454 | 22 | 002 | 001 | 002 | 002 | 90,00 |
| 2454 | 27 | 002 | 001 | 002 | 002 | 63,23 |
| 3518 | 7 | 002 | 001 | 002 | 002 | 50,00 |
| 3757 | 1 | 002 | 001 | 007 | 002 | 32,93 |
| 3381 | 1 | 002 | 001 | 007 | 002 | 30,00 |
| 2318 | 1 | 002 | 001 | 002 | 001 | 25,82 |
| 3694 | 17 | 002 | 001 | 007 | 003 | 25,00 |
| 3973 | 1 | 002 | 001 | 004 | 001 | 12,00 |
| 3603 | 1 | 002 | 001 | 002 | 001 | 4,68 |
| 3469 | 1 | 002 | 001 | 002 | 003 | 0,10 |
| Totale Titolo 2 | | | | | | 8.436.249.416,96 |
| TOTALE ENTRATE FINALI | | | | | | 9.732.715.844,11 |

DISCORDANZE RENDICONTO - CONTI PERIODICI RIASSUNTIVI
RISCOSSO RESIDUI
PER SEGNO - CAPITOLI/ARTICOLI - TITOLI - ENTRATE FINALI

(in euro)

| CAP. | ART. | TIT. | NAT. | PRO. | ATT. | Riscosso Residui |
|------------------------|------|------|------|------|------|--------------------|
| 4726 | 2 | 003 | 002 | 002 | 002 | -107.308,92 |
| Totale Titolo 3 | | | | | | -107.308,92 |

| | | | | | | |
|------------------------------|--|--|--|--|--|--------------------|
| TOTALE ENTRATE FINALI | | | | | | -107.308,92 |
|------------------------------|--|--|--|--|--|--------------------|

| CAP. | ART. | TIT. | NAT. | PRO. | ATT. | Riscosso Residui |
|------|------|------|------|------|------|------------------|
| 1023 | 3 | 001 | 001 | 001 | 001 | 8.193.174.342,13 |
| 1023 | 2 | 001 | 001 | 001 | 001 | 7.509.726.609,39 |
| 1203 | 1 | 001 | 001 | 005 | 001 | 6.110.603.594,88 |
| 1201 | 1 | 001 | 001 | 006 | 001 | 3.114.853.215,79 |
| 1203 | 12 | 001 | 001 | 005 | 001 | 1.303.664.394,84 |
| 1601 | 1 | 001 | 001 | 009 | 001 | 1.049.096.940,51 |
| 1205 | 1 | 001 | 001 | 006 | 001 | 1.018.741.346,16 |
| 1210 | 1 | 001 | 001 | 013 | 001 | 970.029.883,24 |
| 1024 | 8 | 001 | 001 | 002 | 001 | 737.218.625,73 |
| 1801 | 1 | 001 | 001 | 010 | 001 | 674.573.543,79 |
| 1208 | 1 | 001 | 001 | 013 | 001 | 603.884.253,74 |
| 1409 | 1 | 001 | 001 | 007 | 001 | 562.566.865,01 |
| 1203 | 2 | 001 | 001 | 005 | 001 | 532.275.408,84 |
| 1801 | 2 | 001 | 001 | 010 | 001 | 474.023.135,00 |
| 1024 | 2 | 001 | 001 | 002 | 001 | 441.241.150,33 |
| 1239 | 1 | 001 | 002 | 004 | 001 | 398.910.728,43 |
| 1023 | 1 | 001 | 001 | 001 | 002 | 391.867.585,16 |
| 1243 | 1 | 001 | 001 | 013 | 001 | 368.347.906,40 |
| 1411 | 1 | 001 | 001 | 008 | 001 | 348.156.995,56 |
| 1205 | 4 | 001 | 001 | 006 | 001 | 337.861.962,67 |
| 1026 | 5 | 001 | 001 | 003 | 001 | 302.528.975,43 |
| 1053 | 2 | 001 | 001 | 003 | 001 | 281.379.457,29 |
| 1203 | 3 | 001 | 001 | 005 | 002 | 269.843.284,44 |
| 1023 | 14 | 001 | 001 | 001 | 001 | 262.066.254,23 |
| 1023 | 4 | 001 | 001 | 001 | 001 | 260.907.717,89 |
| 1203 | 4 | 001 | 001 | 005 | 002 | 217.748.101,08 |
| 1206 | 1 | 001 | 001 | 006 | 001 | 188.821.466,28 |
| 1023 | 13 | 001 | 001 | 001 | 001 | 185.045.526,24 |
| 1023 | 21 | 001 | 001 | 001 | 001 | 177.492.080,23 |
| 1233 | 1 | 001 | 001 | 013 | 001 | 170.161.922,76 |
| 1026 | 23 | 001 | 001 | 003 | 001 | 157.294.526,04 |

| CAP. | ART. | TIT. | NAT. | PRO. | ATT. | Riscosso Residui |
|------|------|------|------|------|------|------------------|
| 1203 | 9 | 001 | 001 | 005 | 001 | 154.470.736,59 |
| 1193 | 1 | 001 | 001 | 003 | 001 | 141.238.867,07 |
| 1034 | 4 | 001 | 001 | 003 | 001 | 118.565.118,19 |
| 1026 | 18 | 001 | 001 | 003 | 001 | 91.609.936,32 |
| 1024 | 1 | 001 | 001 | 002 | 002 | 83.094.927,24 |
| 1195 | 1 | 001 | 001 | 003 | 001 | 78.195.604,39 |
| 1409 | 3 | 001 | 001 | 007 | 001 | 75.657.101,47 |
| 1421 | 1 | 001 | 001 | 008 | 001 | 73.190.555,56 |
| 1205 | 5 | 001 | 001 | 006 | 001 | 72.498.233,91 |
| 1402 | 1 | 001 | 001 | 008 | 001 | 69.762.032,45 |
| 1216 | 1 | 001 | 001 | 013 | 001 | 69.368.586,93 |
| 1400 | 1 | 001 | 001 | 013 | 001 | 68.584.012,40 |
| 1062 | 1 | 001 | 002 | 001 | 001 | 62.030.034,48 |
| 1053 | 1 | 001 | 001 | 003 | 001 | 60.791.239,16 |
| 1025 | 1 | 001 | 001 | 004 | 002 | 58.795.562,87 |
| 1023 | 5 | 001 | 001 | 001 | 001 | 56.821.696,00 |
| 1400 | 2 | 001 | 001 | 013 | 002 | 50.435.730,11 |
| 1068 | 1 | 001 | 002 | 003 | 001 | 49.774.356,36 |
| 1024 | 4 | 001 | 001 | 002 | 002 | 49.335.342,95 |
| 1027 | 1 | 001 | 001 | 004 | 001 | 47.059.361,89 |
| 1217 | 1 | 001 | 001 | 013 | 001 | 44.850.297,81 |
| 1203 | 5 | 001 | 001 | 005 | 002 | 41.146.904,29 |
| 1148 | 1 | 001 | 001 | 004 | 001 | 34.400.012,73 |
| 1203 | 10 | 001 | 001 | 005 | 001 | 34.326.830,36 |
| 1218 | 1 | 001 | 001 | 013 | 001 | 32.672.729,39 |
| 1028 | 1 | 001 | 001 | 004 | 001 | 29.209.523,33 |
| 1177 | 1 | 001 | 001 | 003 | 001 | 28.343.462,07 |
| 1197 | 1 | 001 | 001 | 003 | 001 | 27.225.827,70 |
| 1182 | 1 | 001 | 002 | 001 | 001 | 25.078.022,51 |
| 1205 | 10 | 001 | 001 | 006 | 001 | 24.402.000,72 |
| 1023 | 24 | 001 | 001 | 001 | 002 | 24.080.843,70 |
| 1040 | 1 | 001 | 001 | 004 | 001 | 22.266.007,59 |
| 1201 | 2 | 001 | 001 | 006 | 002 | 21.321.056,87 |
| 1026 | 28 | 001 | 001 | 003 | 001 | 21.154.465,09 |
| 1026 | 2 | 001 | 001 | 003 | 001 | 20.271.627,48 |
| 1210 | 3 | 001 | 001 | 013 | 001 | 19.987.893,49 |
| 1023 | 19 | 001 | 001 | 001 | 001 | 19.154.490,87 |
| 1025 | 4 | 001 | 001 | 004 | 001 | 18.969.603,05 |
| 1023 | 8 | 001 | 001 | 001 | 002 | 16.500.302,87 |
| 1063 | 1 | 001 | 002 | 001 | 001 | 16.198.799,86 |
| 1171 | 7 | 001 | 002 | 003 | 002 | 15.825.306,81 |
| 1023 | 23 | 001 | 001 | 001 | 001 | 15.639.234,14 |

| CAP. | ART. | TIT. | NAT. | PRO. | ATT. | Riscosso Residui |
|------|------|------|------|------|------|------------------|
| 1007 | 6 | 001 | 001 | 004 | 001 | 15.261.501,47 |
| 1033 | 2 | 001 | 002 | 001 | 001 | 14.180.473,45 |
| 1401 | 1 | 001 | 001 | 008 | 001 | 14.178.307,88 |
| 1034 | 1 | 001 | 001 | 003 | 001 | 14.138.060,82 |
| 1200 | 2 | 001 | 001 | 004 | 002 | 13.696.639,48 |
| 1034 | 2 | 001 | 001 | 003 | 001 | 13.622.510,79 |
| 1023 | 22 | 001 | 001 | 001 | 002 | 13.189.958,65 |
| 1023 | 16 | 001 | 001 | 001 | 001 | 12.380.429,72 |
| 1024 | 10 | 001 | 001 | 002 | 002 | 12.218.575,75 |
| 1024 | 11 | 001 | 001 | 002 | 002 | 11.793.401,53 |
| 1008 | 1 | 001 | 001 | 004 | 001 | 11.746.697,44 |
| 1804 | 1 | 001 | 001 | 012 | 001 | 10.787.450,19 |
| 1025 | 2 | 001 | 001 | 004 | 001 | 10.378.496,60 |
| 1213 | 6 | 001 | 001 | 013 | 001 | 10.257.559,92 |
| 1171 | 1 | 001 | 002 | 003 | 002 | 10.005.745,38 |
| 1249 | 1 | 001 | 001 | 013 | 001 | 9.932.097,36 |
| 1025 | 14 | 001 | 001 | 004 | 001 | 8.832.380,10 |
| 1176 | 1 | 001 | 001 | 003 | 001 | 8.743.202,18 |
| 1053 | 4 | 001 | 001 | 003 | 001 | 8.656.461,09 |
| 1171 | 2 | 001 | 002 | 003 | 002 | 8.538.667,70 |
| 1200 | 1 | 001 | 001 | 004 | 001 | 8.402.784,63 |
| 1036 | 1 | 001 | 002 | 001 | 001 | 8.106.815,42 |
| 1210 | 2 | 001 | 001 | 013 | 002 | 8.000.097,68 |
| 1013 | 1 | 001 | 001 | 004 | 002 | 7.770.791,01 |
| 1024 | 3 | 001 | 001 | 002 | 001 | 7.642.401,31 |
| 1805 | 6 | 001 | 001 | 011 | 001 | 7.535.248,83 |
| 1011 | 1 | 001 | 001 | 004 | 002 | 7.431.553,57 |
| 1174 | 1 | 001 | 001 | 003 | 001 | 7.350.403,42 |
| 1033 | 1 | 001 | 002 | 001 | 001 | 7.237.646,90 |
| 1074 | 1 | 001 | 002 | 001 | 001 | 7.170.902,82 |
| 1026 | 4 | 001 | 001 | 003 | 001 | 6.703.701,84 |
| 1077 | 1 | 001 | 002 | 002 | 001 | 6.649.943,35 |
| 1221 | 1 | 001 | 001 | 013 | 001 | 6.222.441,24 |
| 1171 | 4 | 001 | 002 | 003 | 002 | 6.190.755,18 |
| 1052 | 1 | 001 | 002 | 002 | 001 | 5.858.681,50 |
| 1026 | 25 | 001 | 001 | 003 | 001 | 5.799.400,91 |
| 1805 | 1 | 001 | 001 | 011 | 001 | 5.719.058,44 |
| 1217 | 3 | 001 | 001 | 013 | 001 | 5.622.658,69 |
| 1203 | 6 | 001 | 001 | 005 | 002 | 5.358.793,85 |
| 1030 | 2 | 001 | 002 | 003 | 002 | 4.788.528,29 |
| 1253 | 1 | 001 | 002 | 005 | 002 | 4.719.600,96 |
| 1074 | 4 | 001 | 001 | 003 | 001 | 4.571.774,43 |

| CAP. | ART. | TIT. | NAT. | PRO. | ATT. | Riscosso Residui |
|------|------|------|------|------|------|------------------|
| 1026 | 3 | 001 | 001 | 003 | 001 | 4.560.303,25 |
| 1007 | 8 | 001 | 001 | 004 | 001 | 4.214.405,28 |
| 1074 | 2 | 001 | 002 | 001 | 001 | 4.199.111,42 |
| 1081 | 1 | 001 | 001 | 004 | 001 | 4.160.895,60 |
| 1203 | 8 | 001 | 001 | 005 | 002 | 4.078.634,65 |
| 1431 | 1 | 001 | 001 | 008 | 001 | 4.055.411,68 |
| 1023 | 20 | 001 | 001 | 001 | 001 | 3.991.214,23 |
| 1023 | 6 | 001 | 001 | 001 | 001 | 3.761.211,15 |
| 1026 | 6 | 001 | 001 | 003 | 001 | 3.690.638,09 |
| 1026 | 8 | 001 | 001 | 003 | 001 | 3.560.041,19 |
| 1030 | 7 | 001 | 002 | 003 | 002 | 3.554.568,96 |
| 1050 | 1 | 001 | 001 | 004 | 001 | 3.541.730,23 |
| 1053 | 3 | 001 | 001 | 003 | 002 | 3.458.594,94 |
| 1172 | 3 | 001 | 002 | 002 | 002 | 3.395.730,79 |
| 1034 | 6 | 001 | 001 | 003 | 001 | 2.905.563,09 |
| 1227 | 1 | 001 | 001 | 013 | 001 | 2.869.635,75 |
| 1197 | 2 | 001 | 001 | 003 | 001 | 2.854.142,68 |
| 1205 | 7 | 001 | 001 | 006 | 001 | 2.800.771,20 |
| 1018 | 1 | 001 | 001 | 003 | 001 | 2.646.413,31 |
| 1213 | 8 | 001 | 001 | 013 | 001 | 2.633.338,43 |
| 1037 | 1 | 001 | 001 | 004 | 001 | 2.581.034,92 |
| 1193 | 2 | 001 | 001 | 003 | 002 | 2.525.156,19 |
| 1025 | 15 | 001 | 001 | 004 | 001 | 2.365.410,40 |
| 1220 | 1 | 001 | 001 | 013 | 001 | 2.297.092,42 |
| 1026 | 7 | 001 | 001 | 003 | 001 | 2.221.725,05 |
| 1027 | 3 | 001 | 001 | 004 | 001 | 2.045.348,52 |
| 1239 | 2 | 001 | 002 | 004 | 002 | 1.971.395,61 |
| 1026 | 10 | 001 | 001 | 003 | 002 | 1.961.130,53 |
| 1998 | 1 | 001 | 001 | 013 | 001 | 1.928.064,00 |
| 1078 | 1 | 001 | 001 | 004 | 001 | 1.914.376,67 |
| 1028 | 7 | 001 | 001 | 004 | 002 | 1.878.169,77 |
| 1025 | 12 | 001 | 001 | 004 | 001 | 1.874.394,60 |
| 1190 | 1 | 001 | 002 | 001 | 001 | 1.839.331,34 |
| 1441 | 1 | 001 | 001 | 013 | 001 | 1.801.728,17 |
| 1032 | 1 | 001 | 001 | 003 | 001 | 1.789.656,17 |
| 1198 | 1 | 001 | 002 | 001 | 001 | 1.629.420,33 |
| 1196 | 1 | 001 | 001 | 003 | 001 | 1.566.012,50 |
| 1202 | 1 | 001 | 001 | 013 | 001 | 1.551.981,33 |
| 1079 | 1 | 001 | 001 | 004 | 001 | 1.551.383,16 |
| 1602 | 1 | 001 | 001 | 009 | 001 | 1.511.607,72 |
| 1265 | 1 | 001 | 002 | 005 | 002 | 1.494.673,60 |
| 1218 | 2 | 001 | 001 | 013 | 002 | 1.484.069,04 |

| CAP. | ART. | TIT. | NAT. | PRO. | ATT. | Riscosso Residui |
|------|------|------|------|------|------|------------------|
| 1028 | 5 | 001 | 001 | 004 | 001 | 1.465.636,44 |
| 1039 | 1 | 001 | 001 | 003 | 001 | 1.419.782,77 |
| 1028 | 8 | 001 | 001 | 004 | 001 | 1.348.248,17 |
| 1257 | 1 | 001 | 001 | 013 | 001 | 1.326.868,84 |
| 1216 | 2 | 001 | 001 | 013 | 002 | 1.306.253,91 |
| 1228 | 1 | 001 | 001 | 013 | 001 | 1.251.483,84 |
| 1230 | 1 | 001 | 001 | 013 | 001 | 1.055.426,15 |
| 1007 | 5 | 001 | 001 | 004 | 001 | 1.037.192,25 |
| 1211 | 1 | 001 | 001 | 013 | 001 | 992.149,05 |
| 1201 | 4 | 001 | 001 | 006 | 002 | 971.378,42 |
| 1235 | 1 | 001 | 001 | 013 | 001 | 916.836,29 |
| 1242 | 1 | 001 | 002 | 005 | 001 | 860.602,21 |
| 1221 | 2 | 001 | 001 | 013 | 002 | 799.859,57 |
| 1192 | 1 | 001 | 001 | 003 | 001 | 798.633,18 |
| 1821 | 1 | 001 | 001 | 011 | 001 | 766.386,47 |
| 1034 | 3 | 001 | 001 | 003 | 001 | 765.024,24 |
| 1213 | 5 | 001 | 001 | 013 | 001 | 745.155,57 |
| 1185 | 1 | 001 | 002 | 001 | 001 | 727.514,37 |
| 1225 | 1 | 001 | 001 | 013 | 001 | 716.235,67 |
| 1421 | 2 | 001 | 001 | 008 | 002 | 708.704,33 |
| 1003 | 1 | 001 | 001 | 004 | 002 | 704.929,67 |
| 1025 | 13 | 001 | 001 | 004 | 001 | 701.744,70 |
| 1243 | 2 | 001 | 001 | 013 | 002 | 669.739,68 |
| 1028 | 4 | 001 | 001 | 004 | 001 | 622.309,39 |
| 1030 | 9 | 001 | 002 | 003 | 002 | 620.691,09 |
| 1250 | 1 | 001 | 002 | 005 | 001 | 617.411,20 |
| 1029 | 9 | 001 | 002 | 002 | 002 | 615.513,17 |
| 1805 | 8 | 001 | 001 | 011 | 001 | 614.415,05 |
| 1805 | 5 | 001 | 001 | 011 | 001 | 613.493,36 |
| 1062 | 2 | 001 | 002 | 001 | 002 | 609.732,76 |
| 1047 | 1 | 001 | 002 | 001 | 001 | 587.832,04 |
| 1253 | 2 | 001 | 002 | 005 | 002 | 574.133,01 |
| 1028 | 3 | 001 | 001 | 004 | 001 | 519.999,42 |
| 1035 | 2 | 001 | 001 | 004 | 001 | 517.032,55 |
| 1178 | 1 | 001 | 001 | 003 | 001 | 512.661,81 |
| 1003 | 5 | 001 | 001 | 004 | 002 | 487.126,68 |
| 1260 | 1 | 001 | 002 | 004 | 002 | 483.584,75 |
| 1246 | 1 | 001 | 001 | 013 | 001 | 470.970,55 |
| 1041 | 1 | 001 | 001 | 004 | 001 | 463.469,53 |
| 1030 | 4 | 001 | 002 | 003 | 002 | 453.297,56 |
| 1023 | 18 | 001 | 001 | 001 | 001 | 448.283,87 |
| 1007 | 10 | 001 | 001 | 004 | 001 | 430.119,50 |

| CAP. | ART. | TIT. | NAT. | PRO. | ATT. | Riscosso Residui |
|------|------|------|------|------|------|------------------|
| 1040 | 4 | 001 | 001 | 004 | 002 | 424.896,16 |
| 1414 | 1 | 001 | 001 | 008 | 001 | 410.574,04 |
| 1033 | 5 | 001 | 002 | 001 | 002 | 409.069,63 |
| 1046 | 1 | 001 | 002 | 001 | 001 | 395.230,26 |
| 1063 | 2 | 001 | 002 | 001 | 002 | 389.041,59 |
| 1173 | 1 | 001 | 002 | 002 | 002 | 387.931,52 |
| 1035 | 1 | 001 | 001 | 004 | 001 | 382.495,81 |
| 1460 | 1 | 001 | 001 | 007 | 001 | 377.768,25 |
| 1416 | 1 | 001 | 001 | 008 | 001 | 363.074,40 |
| 1051 | 2 | 001 | 002 | 002 | 001 | 359.988,20 |
| 1411 | 4 | 001 | 001 | 008 | 002 | 338.394,96 |
| 1233 | 2 | 001 | 001 | 013 | 002 | 318.275,02 |
| 1004 | 5 | 001 | 001 | 004 | 002 | 317.414,88 |
| 1419 | 1 | 001 | 001 | 013 | 001 | 316.328,92 |
| 1004 | 1 | 001 | 001 | 004 | 002 | 307.268,70 |
| 1213 | 10 | 001 | 001 | 013 | 001 | 307.228,27 |
| 1410 | 1 | 001 | 001 | 007 | 001 | 307.125,12 |
| 1217 | 2 | 001 | 001 | 013 | 002 | 300.645,53 |
| 1213 | 1 | 001 | 001 | 013 | 001 | 288.653,61 |
| 1999 | 1 | 001 | 001 | 012 | 002 | 282.561,13 |
| 1255 | 1 | 001 | 002 | 004 | 001 | 282.287,47 |
| 1171 | 3 | 001 | 002 | 003 | 002 | 279.486,21 |
| 1219 | 1 | 001 | 001 | 013 | 001 | 276.476,19 |
| 1205 | 11 | 001 | 001 | 006 | 001 | 262.544,63 |
| 1051 | 3 | 001 | 002 | 002 | 001 | 255.680,32 |
| 1026 | 19 | 001 | 001 | 003 | 001 | 251.511,75 |
| 1025 | 18 | 001 | 001 | 004 | 002 | 224.553,48 |
| 1471 | 2 | 001 | 001 | 013 | 001 | 221.082,13 |
| 1600 | 1 | 001 | 001 | 013 | 001 | 217.369,38 |
| 1035 | 3 | 001 | 001 | 004 | 001 | 212.229,75 |
| 1600 | 2 | 001 | 001 | 013 | 002 | 206.196,57 |
| 1043 | 2 | 001 | 002 | 002 | 001 | 195.104,09 |
| 1459 | 1 | 001 | 001 | 008 | 001 | 190.274,05 |
| 1181 | 1 | 001 | 002 | 001 | 001 | 186.204,04 |
| 1045 | 1 | 001 | 002 | 001 | 001 | 185.558,41 |
| 1253 | 7 | 001 | 002 | 005 | 002 | 173.741,73 |
| 1048 | 1 | 001 | 001 | 004 | 001 | 171.866,74 |
| 1254 | 1 | 001 | 002 | 004 | 001 | 169.956,26 |
| 1205 | 2 | 001 | 001 | 006 | 001 | 167.320,06 |
| 1059 | 1 | 001 | 002 | 001 | 001 | 166.815,36 |
| 1205 | 3 | 001 | 001 | 006 | 002 | 146.881,38 |
| 1242 | 2 | 001 | 002 | 005 | 001 | 146.820,26 |

| CAP. | ART. | TIT. | NAT. | PRO. | ATT. | Riscosso Residui |
|------|------|------|------|------|------|------------------|
| 1172 | 6 | 001 | 002 | 002 | 002 | 144.926,69 |
| 1409 | 2 | 001 | 001 | 007 | 002 | 135.821,93 |
| 1253 | 6 | 001 | 002 | 005 | 002 | 134.015,84 |
| 1460 | 2 | 001 | 001 | 007 | 001 | 130.724,69 |
| 1218 | 3 | 001 | 001 | 013 | 001 | 129.600,02 |
| 1172 | 7 | 001 | 002 | 002 | 002 | 126.672,65 |
| 1253 | 4 | 001 | 002 | 005 | 002 | 125.509,73 |
| 1471 | 1 | 001 | 001 | 013 | 001 | 117.477,75 |
| 1023 | 10 | 001 | 001 | 001 | 001 | 116.163,13 |
| 1005 | 1 | 001 | 001 | 004 | 002 | 115.799,89 |
| 1026 | 1 | 001 | 001 | 003 | 001 | 115.789,51 |
| 1023 | 17 | 001 | 001 | 001 | 001 | 113.231,26 |
| 1232 | 1 | 001 | 001 | 013 | 001 | 112.924,68 |
| 1026 | 11 | 001 | 001 | 003 | 001 | 105.193,70 |
| 1180 | 1 | 001 | 002 | 003 | 002 | 101.783,19 |
| 1450 | 2 | 001 | 001 | 008 | 002 | 100.055,33 |
| 1023 | 25 | 001 | 001 | 001 | 001 | 97.946,84 |
| 1025 | 19 | 001 | 001 | 004 | 002 | 97.645,86 |
| 1172 | 2 | 001 | 002 | 002 | 002 | 95.247,48 |
| 1207 | 1 | 001 | 002 | 004 | 001 | 94.815,73 |
| 1027 | 2 | 001 | 001 | 004 | 002 | 93.016,36 |
| 1026 | 20 | 001 | 001 | 003 | 001 | 86.651,00 |
| 1253 | 3 | 001 | 002 | 005 | 002 | 81.651,22 |
| 1254 | 3 | 001 | 002 | 004 | 001 | 77.513,91 |
| 1242 | 4 | 001 | 002 | 005 | 001 | 76.574,72 |
| 1603 | 1 | 001 | 001 | 009 | 001 | 74.911,52 |
| 1235 | 2 | 001 | 001 | 013 | 002 | 73.864,51 |
| 1023 | 9 | 001 | 001 | 001 | 001 | 72.631,72 |
| 1237 | 1 | 001 | 001 | 013 | 002 | 72.630,45 |
| 1197 | 3 | 001 | 001 | 003 | 001 | 72.155,74 |
| 1259 | 1 | 001 | 002 | 004 | 002 | 71.460,62 |
| 1074 | 6 | 001 | 001 | 003 | 001 | 71.397,31 |
| 1028 | 2 | 001 | 001 | 004 | 001 | 70.384,44 |
| 1251 | 1 | 001 | 002 | 005 | 001 | 67.549,73 |
| 1238 | 1 | 001 | 001 | 013 | 001 | 67.240,72 |
| 1058 | 1 | 001 | 001 | 003 | 001 | 64.504,65 |
| 1401 | 2 | 001 | 001 | 008 | 002 | 49.489,22 |
| 1007 | 1 | 001 | 001 | 004 | 001 | 44.725,75 |
| 1236 | 1 | 001 | 001 | 013 | 001 | 38.680,15 |
| 1213 | 3 | 001 | 001 | 013 | 001 | 38.113,26 |
| 1242 | 3 | 001 | 002 | 005 | 001 | 36.011,85 |
| 1172 | 10 | 001 | 002 | 002 | 002 | 34.320,47 |

| CAP. | ART. | TIT. | NAT. | PRO. | ATT. | Riscosso Residui |
|------|------|------|------|------|------|------------------|
| 1069 | 1 | 001 | 002 | 001 | 001 | 33.678,50 |
| 1253 | 5 | 001 | 002 | 005 | 002 | 32.279,46 |
| 1080 | 1 | 001 | 001 | 004 | 001 | 32.057,77 |
| 1022 | 1 | 001 | 002 | 002 | 002 | 28.398,71 |
| 1189 | 1 | 001 | 002 | 001 | 001 | 28.370,38 |
| 1450 | 1 | 001 | 001 | 008 | 001 | 27.533,34 |
| 1002 | 1 | 001 | 001 | 004 | 002 | 27.387,60 |
| 1057 | 1 | 001 | 002 | 001 | 001 | 26.727,69 |
| 1065 | 1 | 001 | 002 | 001 | 001 | 25.936,31 |
| 1412 | 1 | 001 | 001 | 008 | 001 | 24.855,39 |
| 1042 | 1 | 001 | 001 | 004 | 001 | 18.896,13 |
| 1203 | 7 | 001 | 001 | 005 | 002 | 17.895,46 |
| 1018 | 2 | 001 | 001 | 003 | 002 | 17.624,04 |
| 1821 | 2 | 001 | 001 | 011 | 002 | 16.590,74 |
| 1800 | 1 | 001 | 001 | 013 | 002 | 15.405,65 |
| 1007 | 9 | 001 | 001 | 004 | 001 | 15.144,79 |
| 1199 | 1 | 001 | 001 | 004 | 001 | 15.127,71 |
| 1224 | 1 | 001 | 001 | 013 | 001 | 15.092,46 |
| 1043 | 1 | 001 | 002 | 002 | 001 | 14.587,86 |
| 1802 | 1 | 001 | 001 | 012 | 001 | 14.278,40 |
| 1060 | 1 | 001 | 002 | 002 | 001 | 14.188,02 |
| 1431 | 2 | 001 | 001 | 008 | 002 | 11.879,64 |
| 1242 | 6 | 001 | 002 | 005 | 001 | 11.787,63 |
| 1172 | 4 | 001 | 002 | 002 | 002 | 11.239,41 |
| 1410 | 2 | 001 | 001 | 007 | 002 | 11.104,27 |
| 1213 | 9 | 001 | 001 | 013 | 001 | 10.817,70 |
| 1007 | 3 | 001 | 001 | 004 | 001 | 9.075,59 |
| 1462 | 1 | 001 | 001 | 008 | 001 | 8.606,14 |
| 1471 | 3 | 001 | 001 | 013 | 002 | 8.564,39 |
| 1301 | 1 | 001 | 002 | 004 | 002 | 8.373,74 |
| 1223 | 1 | 001 | 001 | 013 | 001 | 8.240,67 |
| 1150 | 4 | 001 | 002 | 003 | 002 | 7.126,24 |
| 1242 | 5 | 001 | 002 | 005 | 001 | 6.566,44 |
| 1031 | 4 | 001 | 001 | 003 | 001 | 6.426,45 |
| 1054 | 1 | 001 | 001 | 003 | 001 | 6.142,37 |
| 1238 | 2 | 001 | 001 | 013 | 001 | 5.925,03 |
| 1205 | 8 | 001 | 001 | 006 | 002 | 5.722,18 |
| 1101 | 1 | 001 | 002 | 002 | 002 | 5.576,52 |
| 1419 | 2 | 001 | 001 | 013 | 002 | 5.550,75 |
| 1031 | 3 | 001 | 001 | 003 | 001 | 5.048,37 |
| 1017 | 1 | 001 | 001 | 003 | 001 | 4.918,29 |
| 1477 | 1 | 001 | 001 | 013 | 001 | 4.521,21 |

| CAP. | ART. | TIT. | NAT. | PRO. | ATT. | Riscosso Residui |
|------|------|------|------|------|------|------------------|
| 1402 | 2 | 001 | 001 | 008 | 002 | 4.290,03 |
| 1072 | 1 | 001 | 002 | 001 | 001 | 4.193,87 |
| 1172 | 12 | 001 | 002 | 002 | 002 | 4.012,37 |
| 1503 | 1 | 001 | 002 | 004 | 001 | 3.409,28 |
| 1413 | 1 | 001 | 001 | 008 | 001 | 3.397,13 |
| 1211 | 2 | 001 | 001 | 013 | 001 | 3.377,56 |
| 1056 | 1 | 001 | 002 | 001 | 001 | 3.294,19 |
| 1210 | 4 | 001 | 001 | 013 | 002 | 3.170,10 |
| 1020 | 1 | 001 | 002 | 002 | 002 | 2.944,45 |
| 1003 | 6 | 001 | 001 | 004 | 002 | 2.659,33 |
| 1026 | 21 | 001 | 001 | 003 | 001 | 2.349,49 |
| 1044 | 1 | 001 | 002 | 002 | 001 | 2.263,03 |
| 1070 | 1 | 001 | 002 | 001 | 001 | 2.221,27 |
| 1026 | 22 | 001 | 001 | 003 | 001 | 2.197,11 |
| 1007 | 4 | 001 | 001 | 004 | 001 | 1.860,95 |
| 1033 | 3 | 001 | 002 | 001 | 001 | 1.843,23 |
| 1038 | 1 | 001 | 002 | 003 | 002 | 1.817,64 |
| 1032 | 2 | 001 | 001 | 003 | 002 | 1.784,31 |
| 1049 | 2 | 001 | 001 | 004 | 001 | 1.639,79 |
| 1222 | 1 | 001 | 001 | 013 | 001 | 1.631,23 |
| 1460 | 3 | 001 | 001 | 007 | 002 | 1.550,87 |
| 1026 | 12 | 001 | 001 | 003 | 001 | 1.482,13 |
| 1025 | 16 | 001 | 001 | 004 | 001 | 1.387,61 |
| 1213 | 4 | 001 | 001 | 013 | 001 | 1.329,27 |
| 1461 | 1 | 001 | 001 | 007 | 002 | 1.290,56 |
| 1033 | 4 | 001 | 002 | 001 | 001 | 1.095,41 |
| 1415 | 1 | 001 | 001 | 008 | 001 | 1.086,60 |
| 1188 | 1 | 001 | 002 | 001 | 001 | 1.068,90 |
| 1806 | 1 | 001 | 001 | 010 | 001 | 793,16 |
| 1031 | 6 | 001 | 001 | 003 | 001 | 770,34 |
| 1238 | 3 | 001 | 001 | 013 | 001 | 619,57 |
| 1466 | 1 | 001 | 001 | 008 | 001 | 526,65 |
| 1031 | 5 | 001 | 001 | 003 | 001 | 521,08 |
| 1201 | 3 | 001 | 001 | 006 | 002 | 519,20 |
| 1049 | 1 | 001 | 001 | 004 | 001 | 337,73 |
| 1031 | 1 | 001 | 001 | 003 | 001 | 319,59 |
| 1459 | 3 | 001 | 001 | 008 | 002 | 256,16 |
| 1418 | 1 | 001 | 001 | 008 | 001 | 253,51 |
| 1025 | 17 | 001 | 001 | 004 | 001 | 246,47 |
| 1213 | 2 | 001 | 001 | 013 | 001 | 155,23 |
| 1074 | 3 | 001 | 002 | 001 | 001 | 132,37 |
| 1208 | 2 | 001 | 001 | 013 | 002 | 122,28 |

| CAP. | ART. | TIT. | NAT. | PRO. | ATT. | Riscosso Residui |
|------------------------|------|------|------|------|------|--------------------------|
| 1423 | 1 | 001 | 001 | 008 | 001 | 100,34 |
| 1459 | 2 | 001 | 001 | 008 | 001 | 97,59 |
| 1033 | 7 | 001 | 002 | 001 | 001 | 69,18 |
| 1029 | 5 | 001 | 002 | 002 | 001 | 60,48 |
| 1004 | 6 | 001 | 001 | 004 | 002 | 51,90 |
| 1415 | 2 | 001 | 001 | 008 | 001 | 48,40 |
| 1148 | 2 | 001 | 001 | 004 | 002 | 31,36 |
| 1601 | 2 | 001 | 001 | 009 | 002 | 28,13 |
| 1812 | 1 | 001 | 001 | 012 | 001 | 27,68 |
| 1029 | 6 | 001 | 002 | 002 | 001 | 23,07 |
| 1604 | 2 | 001 | 001 | 009 | 002 | 15,44 |
| 1805 | 10 | 001 | 001 | 011 | 001 | 1,32 |
| 1172 | 1 | 001 | 002 | 002 | 002 | 0,49 |
| 1025 | 3 | 001 | 001 | 004 | 001 | 0,40 |
| 1030 | 5 | 001 | 002 | 003 | 001 | 0,39 |
| 1150 | 1 | 001 | 002 | 003 | 001 | 0,01 |
| Totale Titolo 1 | | | | | | 40.236.854.859,54 |

| CAP. | ART. | TIT. | NAT. | PRO. | ATT. | Riscosso Residui |
|------|------|------|------|------|------|------------------|
| 2531 | 1 | 002 | 001 | 008 | 001 | 1.460.509.445,69 |
| 2532 | 1 | 002 | 001 | 008 | 001 | 1.318.911.920,00 |
| 3342 | 12 | 002 | 001 | 002 | 003 | 365.474.526,75 |
| 2301 | 1 | 002 | 001 | 005 | 001 | 199.532.482,71 |
| 3312 | 3 | 002 | 001 | 005 | 001 | 152.192.648,60 |
| 3321 | 1 | 002 | 001 | 001 | 001 | 97.579.022,59 |
| 3210 | 1 | 002 | 001 | 003 | 003 | 91.987.011,17 |
| 2328 | 1 | 002 | 001 | 001 | 001 | 80.928.089,01 |
| 2538 | 1 | 002 | 001 | 007 | 002 | 68.524.356,80 |
| 3313 | 1 | 002 | 001 | 005 | 001 | 68.422.884,72 |
| 3313 | 2 | 002 | 001 | 005 | 001 | 66.384.523,17 |
| 2612 | 4 | 002 | 001 | 003 | 002 | 60.923.243,88 |
| 3563 | 5 | 002 | 001 | 007 | 003 | 42.893.973,84 |
| 2530 | 1 | 002 | 001 | 008 | 001 | 35.047.241,78 |
| 2065 | 2 | 002 | 001 | 001 | 001 | 32.028.411,61 |
| 2604 | 1 | 002 | 001 | 003 | 002 | 27.689.401,78 |
| 3312 | 4 | 002 | 001 | 005 | 001 | 25.938.955,35 |
| 3313 | 7 | 002 | 001 | 005 | 001 | 23.435.673,01 |
| 2326 | 2 | 002 | 001 | 005 | 003 | 22.135.942,31 |
| 2608 | 1 | 002 | 001 | 003 | 002 | 19.951.015,59 |
| 3210 | 6 | 002 | 001 | 003 | 003 | 19.334.033,86 |
| 2529 | 1 | 002 | 001 | 008 | 001 | 19.300.365,44 |

| CAP. | ART. | TIT. | NAT. | PRO. | ATT. | Riscosso Residui |
|------|------|------|------|------|------|------------------|
| 3313 | 3 | 002 | 001 | 005 | 001 | 18.789.525,19 |
| 2601 | 1 | 002 | 001 | 003 | 002 | 17.802.133,48 |
| 3210 | 2 | 002 | 001 | 003 | 003 | 17.766.913,89 |
| 3210 | 7 | 002 | 001 | 003 | 003 | 17.097.179,30 |
| 3312 | 5 | 002 | 001 | 005 | 001 | 16.914.158,67 |
| 3970 | 1 | 002 | 001 | 004 | 001 | 16.743.808,62 |
| 3410 | 1 | 002 | 001 | 007 | 003 | 16.429.854,07 |
| 2054 | 1 | 002 | 001 | 001 | 001 | 15.301.225,39 |
| 2573 | 4 | 002 | 001 | 005 | 003 | 15.003.295,28 |
| 3530 | 1 | 002 | 001 | 007 | 002 | 14.028.543,34 |
| 2573 | 7 | 002 | 001 | 005 | 003 | 13.558.492,50 |
| 3324 | 1 | 002 | 001 | 001 | 001 | 13.247.537,33 |
| 2226 | 2 | 002 | 001 | 002 | 003 | 10.438.759,71 |
| 2650 | 1 | 002 | 001 | 002 | 003 | 9.359.474,18 |
| 3592 | 14 | 002 | 001 | 005 | 003 | 9.330.686,48 |
| 3302 | 1 | 002 | 001 | 007 | 002 | 9.323.102,06 |
| 3210 | 3 | 002 | 001 | 003 | 003 | 9.209.687,52 |
| 3553 | 1 | 002 | 001 | 002 | 001 | 8.124.783,33 |
| 3312 | 11 | 002 | 001 | 005 | 001 | 7.944.963,35 |
| 2531 | 2 | 002 | 001 | 008 | 001 | 7.575.573,76 |
| 2302 | 1 | 002 | 001 | 005 | 001 | 6.472.104,64 |
| 2225 | 1 | 002 | 001 | 001 | 001 | 6.136.671,95 |
| 2573 | 13 | 002 | 001 | 005 | 003 | 6.114.791,60 |
| 3210 | 4 | 002 | 001 | 003 | 003 | 5.577.940,26 |
| 2009 | 1 | 002 | 001 | 001 | 001 | 4.906.742,76 |
| 2567 | 1 | 002 | 001 | 005 | 003 | 4.586.561,96 |
| 3301 | 1 | 002 | 001 | 002 | 001 | 4.508.842,23 |
| 2319 | 1 | 002 | 001 | 007 | 002 | 4.401.233,18 |
| 2326 | 1 | 002 | 001 | 005 | 003 | 4.242.672,93 |
| 3313 | 6 | 002 | 001 | 005 | 001 | 4.166.406,02 |
| 2612 | 1 | 002 | 001 | 003 | 002 | 3.868.041,13 |
| 3518 | 19 | 002 | 001 | 002 | 002 | 3.715.724,43 |
| 2302 | 2 | 002 | 001 | 005 | 001 | 3.539.915,46 |
| 2301 | 2 | 002 | 001 | 005 | 001 | 3.386.677,99 |
| 2309 | 1 | 002 | 001 | 005 | 001 | 3.309.252,94 |
| 2101 | 1 | 002 | 001 | 002 | 001 | 3.082.092,90 |
| 3592 | 2 | 002 | 001 | 007 | 003 | 2.995.504,40 |
| 2528 | 1 | 002 | 001 | 008 | 001 | 2.980.646,22 |
| 2325 | 2 | 002 | 001 | 005 | 003 | 2.536.775,29 |
| 3210 | 13 | 002 | 001 | 003 | 003 | 2.391.193,61 |
| 2612 | 8 | 002 | 001 | 003 | 002 | 2.367.684,43 |
| 2439 | 7 | 002 | 001 | 005 | 003 | 2.278.276,15 |

| CAP. | ART. | TIT. | NAT. | PRO. | ATT. | Riscosso Residui |
|------|------|------|------|------|------|------------------|
| 2612 | 2 | 002 | 001 | 003 | 002 | 2.034.817,21 |
| 3592 | 24 | 002 | 001 | 005 | 003 | 2.006.287,36 |
| 2584 | 1 | 002 | 001 | 002 | 002 | 1.960.066,11 |
| 3342 | 15 | 002 | 001 | 002 | 003 | 1.831.683,85 |
| 2324 | 1 | 002 | 001 | 002 | 002 | 1.773.157,76 |
| 3336 | 1 | 002 | 002 | 001 | 002 | 1.739.633,82 |
| 2440 | 1 | 002 | 001 | 005 | 003 | 1.602.929,48 |
| 3312 | 9 | 002 | 001 | 005 | 001 | 1.540.282,03 |
| 3319 | 1 | 002 | 001 | 005 | 003 | 1.460.300,56 |
| 3312 | 14 | 002 | 001 | 005 | 001 | 1.276.810,20 |
| 2614 | 1 | 002 | 001 | 003 | 002 | 1.149.659,95 |
| 3315 | 1 | 002 | 001 | 005 | 001 | 1.132.245,72 |
| 2582 | 20 | 002 | 001 | 002 | 003 | 1.114.017,13 |
| 2612 | 3 | 002 | 001 | 003 | 002 | 1.049.147,71 |
| 2226 | 3 | 002 | 001 | 002 | 001 | 973.475,01 |
| 2413 | 8 | 002 | 001 | 005 | 003 | 968.991,40 |
| 2573 | 16 | 002 | 001 | 005 | 003 | 963.493,91 |
| 3210 | 10 | 002 | 001 | 003 | 003 | 938.538,65 |
| 2607 | 1 | 002 | 001 | 003 | 002 | 934.539,08 |
| 2533 | 2 | 002 | 001 | 008 | 002 | 931.000,00 |
| 2314 | 1 | 002 | 001 | 001 | 001 | 913.092,51 |
| 3522 | 1 | 002 | 001 | 007 | 002 | 907.707,44 |
| 2573 | 12 | 002 | 001 | 005 | 003 | 880.765,27 |
| 3670 | 1 | 002 | 001 | 007 | 002 | 856.366,02 |
| 2609 | 1 | 002 | 001 | 003 | 002 | 832.704,52 |
| 2368 | 6 | 002 | 001 | 007 | 002 | 818.613,77 |
| 2439 | 27 | 002 | 001 | 005 | 003 | 794.484,74 |
| 2327 | 1 | 002 | 001 | 005 | 003 | 776.062,50 |
| 3467 | 1 | 002 | 001 | 001 | 001 | 717.756,07 |
| 2226 | 1 | 002 | 001 | 002 | 003 | 629.978,94 |
| 3314 | 2 | 002 | 001 | 005 | 001 | 611.836,70 |
| 3314 | 1 | 002 | 001 | 005 | 001 | 549.167,23 |
| 2065 | 1 | 002 | 001 | 001 | 001 | 548.710,26 |
| 2406 | 1 | 002 | 001 | 002 | 001 | 532.748,55 |
| 2582 | 28 | 002 | 001 | 002 | 001 | 532.374,21 |
| 2331 | 1 | 002 | 001 | 005 | 001 | 522.209,75 |
| 2454 | 4 | 002 | 001 | 005 | 003 | 500.957,02 |
| 2329 | 1 | 002 | 001 | 007 | 003 | 474.114,48 |
| 2608 | 2 | 002 | 001 | 003 | 002 | 468.670,46 |
| 3477 | 3 | 002 | 002 | 001 | 002 | 458.624,58 |
| 3971 | 1 | 002 | 001 | 004 | 001 | 454.929,57 |
| 2325 | 1 | 002 | 001 | 005 | 003 | 447.355,40 |

| CAP. | ART. | TIT. | NAT. | PRO. | ATT. | Riscosso Residui |
|------|------|------|------|------|------|------------------|
| 2315 | 1 | 002 | 001 | 005 | 001 | 436.724,16 |
| 2616 | 1 | 002 | 001 | 003 | 002 | 432.716,64 |
| 3210 | 11 | 002 | 001 | 003 | 003 | 379.732,11 |
| 3524 | 1 | 002 | 001 | 007 | 002 | 378.930,83 |
| 3654 | 1 | 002 | 001 | 002 | 002 | 364.362,53 |
| 3663 | 1 | 002 | 001 | 007 | 002 | 363.095,47 |
| 2370 | 1 | 002 | 001 | 005 | 001 | 348.470,25 |
| 3312 | 15 | 002 | 001 | 005 | 001 | 334.677,27 |
| 2351 | 1 | 002 | 001 | 005 | 001 | 326.102,92 |
| 3560 | 1 | 002 | 001 | 007 | 002 | 323.686,30 |
| 3313 | 5 | 002 | 001 | 005 | 001 | 320.850,80 |
| 3417 | 1 | 002 | 001 | 001 | 001 | 287.333,51 |
| 2311 | 1 | 002 | 001 | 002 | 001 | 281.950,01 |
| 3210 | 8 | 002 | 001 | 003 | 003 | 273.737,79 |
| 3658 | 1 | 002 | 001 | 007 | 002 | 258.263,01 |
| 2303 | 1 | 002 | 001 | 005 | 001 | 257.770,50 |
| 2462 | 1 | 002 | 001 | 005 | 003 | 254.204,61 |
| 2405 | 1 | 002 | 001 | 002 | 001 | 238.627,89 |
| 3979 | 1 | 002 | 001 | 004 | 001 | 237.992,43 |
| 3312 | 8 | 002 | 001 | 005 | 001 | 199.111,34 |
| 3312 | 1 | 002 | 001 | 005 | 001 | 190.113,96 |
| 3674 | 1 | 002 | 001 | 007 | 002 | 181.059,12 |
| 3423 | 2 | 002 | 001 | 007 | 002 | 166.574,44 |
| 3210 | 5 | 002 | 001 | 003 | 003 | 165.231,57 |
| 3210 | 12 | 002 | 001 | 003 | 003 | 149.704,39 |
| 2413 | 23 | 002 | 001 | 002 | 002 | 149.107,75 |
| 2015 | 1 | 002 | 001 | 001 | 001 | 145.893,77 |
| 2308 | 2 | 002 | 001 | 005 | 001 | 133.358,95 |
| 2304 | 1 | 002 | 001 | 005 | 001 | 131.096,15 |
| 3384 | 2 | 002 | 001 | 005 | 001 | 117.784,06 |
| 2533 | 3 | 002 | 001 | 008 | 002 | 117.135,15 |
| 3319 | 6 | 002 | 001 | 005 | 003 | 113.822,75 |
| 2603 | 1 | 002 | 001 | 003 | 002 | 113.348,79 |
| 2308 | 1 | 002 | 001 | 005 | 001 | 113.172,53 |
| 2376 | 1 | 002 | 001 | 005 | 003 | 108.603,64 |
| 3549 | 1 | 002 | 001 | 007 | 003 | 107.609,32 |
| 3210 | 14 | 002 | 001 | 003 | 003 | 107.556,27 |
| 2373 | 1 | 002 | 001 | 005 | 001 | 105.207,30 |
| 2319 | 3 | 002 | 001 | 007 | 002 | 104.510,95 |
| 3590 | 1 | 002 | 001 | 007 | 002 | 100.355,24 |
| 3570 | 1 | 002 | 001 | 007 | 002 | 97.111,51 |
| 2584 | 13 | 002 | 001 | 002 | 002 | 96.870,00 |

| CAP. | ART. | TIT. | NAT. | PRO. | ATT. | Riscosso Residui |
|------|------|------|------|------|------|------------------|
| 2601 | 2 | 002 | 001 | 003 | 002 | 88.271,73 |
| 2003 | 1 | 002 | 001 | 001 | 001 | 87.110,83 |
| 3312 | 6 | 002 | 001 | 005 | 001 | 84.787,25 |
| 3312 | 13 | 002 | 001 | 005 | 001 | 84.057,32 |
| 2616 | 2 | 002 | 001 | 003 | 002 | 83.004,56 |
| 2389 | 1 | 002 | 001 | 005 | 001 | 82.074,86 |
| 3701 | 1 | 002 | 001 | 007 | 002 | 77.216,01 |
| 3592 | 15 | 002 | 001 | 007 | 003 | 75.986,63 |
| 2582 | 17 | 002 | 001 | 002 | 002 | 75.072,80 |
| 3580 | 1 | 002 | 001 | 007 | 002 | 74.803,83 |
| 3315 | 2 | 002 | 001 | 005 | 001 | 71.013,38 |
| 2306 | 1 | 002 | 001 | 005 | 001 | 70.964,65 |
| 2413 | 3 | 002 | 001 | 002 | 002 | 69.565,73 |
| 3443 | 2 | 002 | 001 | 007 | 002 | 69.208,57 |
| 3592 | 3 | 002 | 001 | 007 | 003 | 66.591,95 |
| 3592 | 1 | 002 | 001 | 007 | 003 | 62.248,28 |
| 3970 | 2 | 002 | 001 | 004 | 001 | 58.501,43 |
| 2582 | 23 | 002 | 001 | 005 | 003 | 53.244,73 |
| 3500 | 2 | 002 | 001 | 002 | 001 | 47.419,75 |
| 3703 | 1 | 002 | 001 | 005 | 003 | 38.306,67 |
| 2582 | 14 | 002 | 001 | 002 | 002 | 37.950,55 |
| 2612 | 7 | 002 | 001 | 003 | 002 | 37.253,86 |
| 3500 | 1 | 002 | 001 | 007 | 002 | 36.724,97 |
| 2439 | 13 | 002 | 001 | 005 | 003 | 35.763,13 |
| 3600 | 1 | 002 | 001 | 007 | 002 | 35.099,09 |
| 2610 | 1 | 002 | 001 | 003 | 002 | 33.993,76 |
| 3221 | 1 | 002 | 001 | 003 | 003 | 33.761,25 |
| 3312 | 12 | 002 | 001 | 005 | 001 | 33.360,10 |
| 3680 | 1 | 002 | 001 | 007 | 002 | 32.741,25 |
| 3312 | 7 | 002 | 001 | 005 | 001 | 32.354,68 |
| 3618 | 1 | 002 | 001 | 002 | 001 | 28.692,99 |
| 2612 | 6 | 002 | 001 | 003 | 002 | 28.074,26 |
| 2321 | 1 | 002 | 001 | 002 | 002 | 27.914,11 |
| 2523 | 1 | 002 | 001 | 005 | 001 | 27.723,14 |
| 3708 | 1 | 002 | 001 | 007 | 002 | 26.647,84 |
| 3319 | 3 | 002 | 001 | 005 | 003 | 26.416,89 |
| 3500 | 4 | 002 | 001 | 007 | 002 | 26.137,06 |
| 2307 | 1 | 002 | 001 | 005 | 003 | 24.836,99 |
| 2162 | 1 | 002 | 001 | 001 | 001 | 24.570,10 |
| 2521 | 1 | 002 | 001 | 002 | 001 | 24.323,60 |
| 3395 | 1 | 002 | 001 | 002 | 003 | 23.881,47 |
| 2386 | 1 | 002 | 001 | 005 | 001 | 22.825,79 |

| CAP. | ART. | TIT. | NAT. | PRO. | ATT. | Riscosso Residui |
|------|------|------|------|------|------|------------------|
| 2612 | 5 | 002 | 001 | 003 | 002 | 22.745,12 |
| 3518 | 1 | 002 | 001 | 002 | 002 | 22.559,47 |
| 3270 | 1 | 002 | 001 | 003 | 003 | 22.385,38 |
| 2439 | 4 | 002 | 001 | 005 | 003 | 22.262,81 |
| 2602 | 1 | 002 | 001 | 003 | 002 | 20.266,26 |
| 3210 | 9 | 002 | 001 | 003 | 003 | 19.454,17 |
| 3319 | 8 | 002 | 001 | 005 | 003 | 19.409,92 |
| 3313 | 4 | 002 | 001 | 005 | 001 | 19.225,41 |
| 2010 | 1 | 002 | 001 | 001 | 001 | 18.780,01 |
| 2305 | 1 | 002 | 001 | 002 | 001 | 18.100,00 |
| 3347 | 1 | 002 | 001 | 007 | 001 | 17.961,48 |
| 2534 | 1 | 002 | 001 | 008 | 002 | 17.682,86 |
| 2360 | 1 | 002 | 001 | 002 | 001 | 16.645,52 |
| 2584 | 3 | 002 | 001 | 002 | 002 | 16.047,30 |
| 2573 | 1 | 002 | 001 | 007 | 003 | 14.961,93 |
| 3322 | 2 | 002 | 001 | 005 | 002 | 14.140,98 |
| 2611 | 1 | 002 | 001 | 003 | 002 | 13.585,33 |
| 2386 | 2 | 002 | 001 | 005 | 001 | 13.529,35 |
| 3306 | 1 | 002 | 001 | 002 | 001 | 13.223,85 |
| 3312 | 10 | 002 | 001 | 005 | 001 | 13.120,53 |
| 2653 | 1 | 002 | 001 | 003 | 006 | 13.062,15 |
| 3424 | 2 | 002 | 001 | 007 | 002 | 12.942,94 |
| 3455 | 1 | 002 | 001 | 007 | 002 | 12.661,79 |
| 2008 | 1 | 002 | 001 | 001 | 001 | 12.290,85 |
| 2582 | 22 | 002 | 001 | 005 | 003 | 12.035,91 |
| 2522 | 1 | 002 | 001 | 005 | 001 | 11.997,66 |
| 2569 | 9 | 002 | 001 | 005 | 001 | 11.869,61 |
| 2001 | 1 | 002 | 001 | 001 | 001 | 11.750,17 |
| 2005 | 1 | 002 | 001 | 001 | 001 | 11.362,78 |
| 3550 | 1 | 002 | 001 | 007 | 002 | 11.194,85 |
| 2603 | 2 | 002 | 001 | 003 | 002 | 10.745,14 |
| 3375 | 1 | 002 | 001 | 007 | 002 | 10.282,70 |
| 3971 | 2 | 002 | 001 | 004 | 001 | 9.946,57 |
| 2582 | 5 | 002 | 001 | 002 | 002 | 9.704,00 |
| 2617 | 1 | 002 | 001 | 003 | 002 | 8.341,13 |
| 3373 | 1 | 002 | 001 | 005 | 001 | 8.088,08 |
| 3319 | 5 | 002 | 001 | 005 | 003 | 7.374,11 |
| 2319 | 2 | 002 | 001 | 002 | 001 | 6.718,98 |
| 2462 | 2 | 002 | 001 | 005 | 003 | 6.489,73 |
| 2055 | 1 | 002 | 001 | 001 | 001 | 6.330,36 |
| 3602 | 1 | 002 | 001 | 007 | 002 | 6.200,11 |
| 3312 | 2 | 002 | 001 | 005 | 001 | 5.861,69 |

| CAP. | ART. | TIT. | NAT. | PRO. | ATT. | Riscosso Residui |
|------|------|------|------|------|------|------------------|
| 2569 | 10 | 002 | 001 | 002 | 001 | 5.655,21 |
| 2181 | 1 | 002 | 001 | 002 | 002 | 5.561,38 |
| 2524 | 1 | 002 | 001 | 005 | 001 | 5.318,84 |
| 2368 | 2 | 002 | 001 | 003 | 003 | 4.988,52 |
| 2569 | 2 | 002 | 001 | 002 | 001 | 4.805,68 |
| 2454 | 27 | 002 | 001 | 002 | 002 | 4.408,66 |
| 3442 | 2 | 002 | 001 | 007 | 002 | 3.914,84 |
| 2402 | 1 | 002 | 001 | 005 | 003 | 3.540,22 |
| 2647 | 1 | 002 | 001 | 003 | 002 | 3.482,75 |
| 3427 | 2 | 002 | 001 | 007 | 002 | 3.407,23 |
| 2385 | 1 | 002 | 001 | 002 | 001 | 3.373,50 |
| 2368 | 4 | 002 | 001 | 007 | 002 | 3.370,13 |
| 3605 | 1 | 002 | 001 | 002 | 003 | 3.341,59 |
| 3455 | 2 | 002 | 001 | 007 | 002 | 3.066,27 |
| 3342 | 1 | 002 | 001 | 002 | 003 | 2.951,33 |
| 3464 | 1 | 002 | 001 | 007 | 002 | 2.738,15 |
| 2351 | 2 | 002 | 001 | 005 | 001 | 2.482,99 |
| 2320 | 1 | 002 | 001 | 002 | 001 | 2.471,49 |
| 3310 | 1 | 002 | 001 | 007 | 002 | 2.328,02 |
| 2584 | 12 | 002 | 001 | 002 | 002 | 2.104,00 |
| 3431 | 1 | 002 | 001 | 007 | 002 | 2.097,43 |
| 3592 | 22 | 002 | 001 | 007 | 003 | 2.044,82 |
| 3444 | 1 | 002 | 001 | 007 | 002 | 1.918,29 |
| 2569 | 8 | 002 | 001 | 002 | 001 | 1.603,39 |
| 2537 | 1 | 002 | 001 | 007 | 003 | 1.538,50 |
| 3322 | 1 | 002 | 001 | 005 | 003 | 1.529,07 |
| 3500 | 3 | 002 | 001 | 007 | 002 | 1.265,90 |
| 3526 | 1 | 002 | 001 | 002 | 001 | 1.246,97 |
| 2056 | 1 | 002 | 001 | 001 | 001 | 1.196,43 |
| 2357 | 1 | 002 | 001 | 002 | 001 | 1.087,01 |
| 3307 | 1 | 002 | 002 | 001 | 002 | 1.083,50 |
| 3458 | 1 | 002 | 001 | 002 | 002 | 1.027,93 |
| 2334 | 1 | 002 | 001 | 005 | 001 | 1.000,00 |
| 2007 | 1 | 002 | 001 | 001 | 001 | 916,08 |
| 2592 | 9 | 002 | 001 | 005 | 003 | 808,84 |
| 3503 | 2 | 002 | 001 | 007 | 002 | 804,28 |
| 2584 | 4 | 002 | 001 | 007 | 003 | 789,97 |
| 2380 | 1 | 002 | 001 | 005 | 001 | 692,84 |
| 3445 | 2 | 002 | 001 | 007 | 002 | 678,06 |
| 2368 | 1 | 002 | 001 | 007 | 002 | 584,95 |
| 3662 | 1 | 002 | 001 | 007 | 002 | 555,28 |
| 3451 | 2 | 002 | 001 | 007 | 002 | 506,77 |

| CAP. | ART. | TIT. | NAT. | PRO. | ATT. | Riscosso Residui |
|------|------|------|------|------|------|------------------|
| 3222 | 1 | 002 | 001 | 003 | 003 | 499,71 |
| 3448 | 2 | 002 | 001 | 007 | 002 | 497,56 |
| 2454 | 2 | 002 | 001 | 007 | 003 | 462,83 |
| 2439 | 28 | 002 | 001 | 007 | 003 | 462,49 |
| 2595 | 1 | 002 | 001 | 007 | 002 | 456,67 |
| 2101 | 2 | 002 | 001 | 002 | 001 | 425,25 |
| 3694 | 18 | 002 | 001 | 005 | 003 | 307,52 |
| 3704 | 1 | 002 | 001 | 005 | 003 | 293,60 |
| 3481 | 1 | 002 | 001 | 007 | 002 | 277,69 |
| 3540 | 1 | 002 | 001 | 007 | 002 | 273,17 |
| 2181 | 2 | 002 | 001 | 002 | 002 | 218,86 |
| 3548 | 1 | 002 | 001 | 007 | 002 | 199,25 |
| 2524 | 2 | 002 | 001 | 005 | 001 | 181,48 |
| 3595 | 1 | 002 | 001 | 001 | 001 | 179,31 |
| 2527 | 4 | 002 | 001 | 008 | 001 | 174,31 |
| 3310 | 2 | 002 | 001 | 007 | 002 | 164,43 |
| 2954 | 1 | 002 | 001 | 003 | 004 | 150,30 |
| 3558 | 1 | 002 | 001 | 002 | 002 | 106,94 |
| 3586 | 1 | 002 | 001 | 007 | 002 | 104,95 |
| 2592 | 13 | 002 | 001 | 005 | 003 | 99,37 |
| 2456 | 1 | 002 | 001 | 001 | 001 | 78,10 |
| 2534 | 2 | 002 | 001 | 008 | 002 | 73,56 |
| 2369 | 1 | 002 | 001 | 002 | 001 | 64,15 |
| 3525 | 1 | 002 | 001 | 002 | 002 | 61,97 |
| 2569 | 1 | 002 | 001 | 002 | 001 | 56,80 |
| 3750 | 1 | 002 | 001 | 007 | 003 | 45,25 |
| 2527 | 3 | 002 | 001 | 008 | 001 | 38,18 |
| 2474 | 10 | 002 | 001 | 007 | 003 | 37,56 |
| 2569 | 6 | 002 | 001 | 002 | 001 | 37,06 |
| 3530 | 4 | 002 | 001 | 007 | 002 | 26,86 |
| 3518 | 9 | 002 | 001 | 002 | 002 | 26,23 |
| 2299 | 2 | 002 | 001 | 005 | 001 | 25,55 |
| 3980 | 1 | 002 | 001 | 004 | 002 | 24,64 |
| 3426 | 2 | 002 | 001 | 007 | 002 | 24,47 |
| 2454 | 6 | 002 | 001 | 007 | 003 | 22,04 |
| 2569 | 15 | 002 | 001 | 002 | 001 | 15,41 |
| 3479 | 1 | 002 | 001 | 002 | 001 | 14,56 |
| 3707 | 1 | 002 | 001 | 002 | 001 | 14,18 |
| 2393 | 1 | 002 | 001 | 005 | 003 | 13,10 |
| 3565 | 1 | 002 | 001 | 002 | 001 | 11,78 |
| 2569 | 5 | 002 | 001 | 002 | 001 | 9,28 |
| 3668 | 2 | 002 | 001 | 007 | 002 | 7,14 |

| CAP. | ART. | TIT. | NAT. | PRO. | ATT. | Riscosso Residui |
|------------------------------|-------------|-------------|-------------|-------------|-------------|--------------------------|
| 2449 | 1 | 002 | 001 | 001 | 001 | 5,16 |
| 2454 | 5 | 002 | 001 | 002 | 002 | 5,06 |
| 2454 | 8 | 002 | 001 | 002 | 002 | 2,69 |
| 3319 | 4 | 002 | 001 | 005 | 003 | 2,33 |
| 2523 | 2 | 002 | 001 | 005 | 001 | 1,34 |
| 3590 | 2 | 002 | 001 | 002 | 001 | 0,97 |
| 2610 | 2 | 002 | 001 | 003 | 002 | 0,71 |
| 2323 | 1 | 002 | 001 | 002 | 002 | 0,15 |
| 2322 | 1 | 002 | 001 | 002 | 002 | 0,11 |
| 3372 | 1 | 002 | 001 | 005 | 001 | 0,01 |
| Totale Titolo 2 | | | | | | 4.704.162.900,53 |
| CAP. | ART. | TIT. | NAT. | PRO. | ATT. | Riscosso Residui |
| 4010 | 1 | 003 | 002 | 001 | 002 | 1.972.948,10 |
| 4003 | 1 | 003 | 002 | 001 | 002 | 1.906.628,73 |
| 4004 | 1 | 003 | 002 | 001 | 002 | 38.440,38 |
| 4055 | 1 | 003 | 002 | 001 | 001 | 32.690,49 |
| 4856 | 1 | 003 | 002 | 002 | 002 | 11.647,01 |
| 4850 | 1 | 003 | 002 | 002 | 002 | 3.586,35 |
| 4012 | 1 | 003 | 002 | 001 | 002 | 1.641,46 |
| 4555 | 1 | 003 | 002 | 002 | 002 | 1.083,43 |
| 4005 | 1 | 003 | 002 | 001 | 002 | 445,83 |
| Totale Titolo 3 | | | | | | 3.969.111,78 |
| TOTALE ENTRATE FINALI | | | | | | 44.944.986.871,85 |

DISCORDANZE RENDICONTO - CONTI PERIODICI RIASSUNTIVI
VERSAMENTI COMPETENZA
PER SEGNO - CAPITOLI/ARTICOLI - TITOLI - ENTRATE FINALI

(in euro)

| CAP. | ART. | TIT. | NAT. | PRO. | ATT. | Versato Competenza |
|------|------|------|------|------|------|--------------------|
| 1023 | 3 | 001 | 001 | 001 | 001 | -5.647.142.942,27 |
| 1023 | 2 | 001 | 001 | 001 | 001 | -5.321.584.277,75 |
| 1203 | 1 | 001 | 001 | 005 | 001 | -4.656.621.679,59 |
| 1024 | 8 | 001 | 001 | 002 | 001 | -894.032.870,25 |
| 1203 | 12 | 001 | 001 | 005 | 001 | -607.408.924,14 |
| 1601 | 1 | 001 | 001 | 009 | 001 | -509.146.109,22 |
| 1409 | 1 | 001 | 001 | 007 | 001 | -465.018.076,10 |
| 1201 | 1 | 001 | 001 | 006 | 001 | -386.161.771,63 |
| 1205 | 1 | 001 | 001 | 006 | 001 | -349.844.676,84 |
| 1024 | 2 | 001 | 001 | 002 | 001 | -347.810.174,74 |
| 1411 | 1 | 001 | 001 | 008 | 001 | -338.487.488,33 |
| 1193 | 1 | 001 | 001 | 003 | 001 | -220.236.392,77 |
| 1208 | 1 | 001 | 001 | 013 | 001 | -132.846.977,05 |
| 1210 | 1 | 001 | 001 | 013 | 001 | -128.315.593,56 |
| 1053 | 2 | 001 | 001 | 003 | 001 | -119.364.201,47 |
| 1026 | 23 | 001 | 001 | 003 | 001 | -114.469.852,54 |
| 1026 | 18 | 001 | 001 | 003 | 001 | -107.457.947,38 |
| 1026 | 5 | 001 | 001 | 003 | 001 | -103.381.669,88 |
| 1177 | 1 | 001 | 001 | 003 | 001 | -83.241.693,64 |
| 1205 | 4 | 001 | 001 | 006 | 001 | -78.383.073,95 |
| 1034 | 4 | 001 | 001 | 003 | 001 | -74.290.353,34 |
| 1062 | 1 | 001 | 002 | 001 | 001 | -59.608.221,86 |
| 1027 | 1 | 001 | 001 | 004 | 001 | -58.419.560,50 |
| 1402 | 1 | 001 | 001 | 008 | 001 | -55.094.550,91 |
| 1243 | 1 | 001 | 001 | 013 | 001 | -48.834.230,10 |
| 1074 | 1 | 001 | 002 | 001 | 001 | -47.875.787,01 |
| 1421 | 1 | 001 | 001 | 008 | 001 | -46.931.658,34 |
| 1053 | 1 | 001 | 001 | 003 | 001 | -38.251.384,82 |
| 1148 | 1 | 001 | 001 | 004 | 001 | -34.241.699,04 |
| 1217 | 1 | 001 | 001 | 013 | 001 | -34.173.743,67 |
| 1239 | 1 | 001 | 002 | 004 | 001 | -27.870.819,47 |
| 1195 | 1 | 001 | 001 | 003 | 001 | -27.165.012,86 |
| 1024 | 4 | 001 | 001 | 002 | 002 | -22.107.229,35 |
| 1206 | 1 | 001 | 001 | 006 | 001 | -21.981.602,16 |
| 1400 | 1 | 001 | 001 | 013 | 001 | -16.158.667,16 |
| 1028 | 1 | 001 | 001 | 004 | 001 | -16.024.350,41 |
| 1210 | 3 | 001 | 001 | 013 | 001 | -12.971.668,87 |
| 1063 | 1 | 001 | 002 | 001 | 001 | -12.370.946,50 |
| 1401 | 1 | 001 | 001 | 008 | 001 | -11.324.477,65 |
| 1197 | 1 | 001 | 001 | 003 | 001 | -8.778.599,09 |
| 1400 | 2 | 001 | 001 | 013 | 002 | -8.325.719,51 |
| 1008 | 1 | 001 | 001 | 004 | 001 | -8.139.159,20 |
| 1036 | 1 | 001 | 002 | 001 | 001 | -4.940.740,40 |
| 1007 | 6 | 001 | 001 | 004 | 001 | -4.810.247,31 |
| 1217 | 3 | 001 | 001 | 013 | 001 | -4.584.184,01 |

| CAP. | ART. | TIT. | NAT. | PRO. | ATT. | Versato Competenza |
|------|------|------|------|------|------|--------------------|
| 1023 | 4 | 001 | 001 | 001 | 001 | -3.729.170,02 |
| 1023 | 20 | 001 | 001 | 001 | 001 | -3.682.966,89 |
| 1221 | 1 | 001 | 001 | 013 | 001 | -3.468.450,44 |
| 1213 | 6 | 001 | 001 | 013 | 001 | -3.436.370,87 |
| 1053 | 4 | 001 | 001 | 003 | 001 | -3.363.047,71 |
| 1033 | 1 | 001 | 002 | 001 | 001 | -3.289.484,59 |
| 1026 | 25 | 001 | 001 | 003 | 001 | -3.194.794,40 |
| 1171 | 2 | 001 | 002 | 003 | 002 | -3.024.231,55 |
| 1026 | 2 | 001 | 001 | 003 | 001 | -3.013.853,69 |
| 1431 | 1 | 001 | 001 | 008 | 001 | -2.885.169,89 |
| 1205 | 7 | 001 | 001 | 006 | 001 | -2.682.454,64 |
| 1026 | 7 | 001 | 001 | 003 | 001 | -2.643.670,07 |
| 1018 | 1 | 001 | 001 | 003 | 001 | -2.625.884,60 |
| 1227 | 1 | 001 | 001 | 013 | 001 | -2.600.070,53 |
| 1174 | 1 | 001 | 001 | 003 | 001 | -2.586.631,81 |
| 1024 | 11 | 001 | 001 | 002 | 002 | -2.521.136,01 |
| 1203 | 4 | 001 | 001 | 005 | 002 | -2.468.532,52 |
| 1200 | 1 | 001 | 001 | 004 | 001 | -2.327.485,08 |
| 1193 | 2 | 001 | 001 | 003 | 002 | -2.102.231,68 |
| 1026 | 8 | 001 | 001 | 003 | 001 | -1.973.472,06 |
| 1007 | 8 | 001 | 001 | 004 | 001 | -1.907.735,94 |
| 1053 | 3 | 001 | 001 | 003 | 002 | -1.636.437,04 |
| 1079 | 1 | 001 | 001 | 004 | 001 | -1.514.646,44 |
| 1078 | 1 | 001 | 001 | 004 | 001 | -1.462.437,25 |
| 1039 | 1 | 001 | 001 | 003 | 001 | -1.457.411,56 |
| 1213 | 8 | 001 | 001 | 013 | 001 | -1.362.855,46 |
| 1023 | 1 | 001 | 001 | 001 | 002 | -1.256.526,03 |
| 1211 | 1 | 001 | 001 | 013 | 001 | -1.251.302,18 |
| 1220 | 1 | 001 | 001 | 013 | 001 | -1.190.154,46 |
| 1202 | 1 | 001 | 001 | 013 | 001 | -1.148.585,29 |
| 1176 | 1 | 001 | 001 | 003 | 001 | -1.127.658,98 |
| 1171 | 1 | 001 | 002 | 003 | 002 | -1.025.716,37 |
| 1037 | 1 | 001 | 001 | 004 | 001 | -702.516,07 |
| 1205 | 11 | 001 | 001 | 006 | 001 | -668.878,49 |
| 1197 | 2 | 001 | 001 | 003 | 001 | -621.126,24 |
| 1007 | 10 | 001 | 001 | 004 | 001 | -525.445,15 |
| 1028 | 3 | 001 | 001 | 004 | 001 | -449.649,71 |
| 1028 | 4 | 001 | 001 | 004 | 001 | -448.211,93 |
| 1201 | 2 | 001 | 001 | 006 | 002 | -447.503,56 |
| 1171 | 7 | 001 | 002 | 003 | 002 | -441.519,40 |
| 1230 | 1 | 001 | 001 | 013 | 001 | -407.198,65 |
| 1213 | 10 | 001 | 001 | 013 | 001 | -375.318,10 |
| 1007 | 5 | 001 | 001 | 004 | 001 | -340.147,87 |
| 1257 | 1 | 001 | 001 | 013 | 001 | -338.757,63 |
| 1024 | 1 | 001 | 001 | 002 | 002 | -332.150,50 |
| 1033 | 5 | 001 | 002 | 001 | 002 | -318.405,39 |
| 1200 | 2 | 001 | 001 | 004 | 002 | -301.437,87 |
| 1210 | 2 | 001 | 001 | 013 | 002 | -297.145,81 |
| 1416 | 1 | 001 | 001 | 008 | 001 | -277.440,42 |

| CAP. | ART. | TIT. | NAT. | PRO. | ATT. | Versato Competenza |
|-------------|-------------|-------------|-------------|-------------|-------------|---------------------------|
| 1419 | 1 | 001 | 001 | 013 | 001 | -253.142,72 |
| 1213 | 5 | 001 | 001 | 013 | 001 | -243.601,78 |
| 1414 | 1 | 001 | 001 | 008 | 001 | -232.002,51 |
| 1253 | 2 | 001 | 002 | 005 | 002 | -179.057,69 |
| 1182 | 1 | 001 | 002 | 001 | 001 | -165.107,42 |
| 1026 | 6 | 001 | 001 | 003 | 001 | -127.695,42 |
| 1062 | 2 | 001 | 002 | 001 | 002 | -122.803,93 |
| 1028 | 8 | 001 | 001 | 004 | 001 | -103.555,70 |
| 1198 | 1 | 001 | 002 | 001 | 001 | -90.280,25 |
| 1205 | 2 | 001 | 001 | 006 | 001 | -89.144,65 |
| 1239 | 2 | 001 | 002 | 004 | 002 | -86.818,33 |
| 1228 | 1 | 001 | 001 | 013 | 001 | -85.966,87 |
| 1243 | 2 | 001 | 001 | 013 | 002 | -85.083,06 |
| 1600 | 1 | 001 | 001 | 013 | 001 | -74.401,96 |
| 1077 | 1 | 001 | 002 | 002 | 001 | -72.425,19 |
| 1032 | 1 | 001 | 001 | 003 | 001 | -67.069,06 |
| 1471 | 2 | 001 | 001 | 013 | 001 | -64.454,41 |
| 1074 | 6 | 001 | 001 | 003 | 001 | -64.131,37 |
| 1063 | 2 | 001 | 002 | 001 | 002 | -61.677,82 |
| 1171 | 4 | 001 | 002 | 003 | 002 | -60.463,20 |
| 1026 | 10 | 001 | 001 | 003 | 002 | -42.449,24 |
| 1026 | 19 | 001 | 001 | 003 | 001 | -39.051,92 |
| 1216 | 1 | 001 | 001 | 013 | 001 | -30.827,42 |
| 1028 | 5 | 001 | 001 | 004 | 001 | -30.482,53 |
| 1074 | 2 | 001 | 002 | 001 | 001 | -28.733,16 |
| 1221 | 2 | 001 | 001 | 013 | 002 | -27.944,09 |
| 1197 | 3 | 001 | 001 | 003 | 001 | -25.799,36 |
| 1024 | 10 | 001 | 001 | 002 | 002 | -24.728,26 |
| 1028 | 2 | 001 | 001 | 004 | 001 | -23.833,45 |
| 1460 | 2 | 001 | 001 | 007 | 001 | -23.563,21 |
| 1064 | 1 | 001 | 001 | 003 | 001 | -22.860,74 |
| 1027 | 2 | 001 | 001 | 004 | 002 | -19.738,07 |
| 1253 | 3 | 001 | 002 | 005 | 002 | -18.449,21 |
| 1216 | 2 | 001 | 001 | 013 | 002 | -13.628,48 |
| 1025 | 1 | 001 | 001 | 004 | 002 | -11.413,73 |
| 1450 | 1 | 001 | 001 | 008 | 001 | -8.052,67 |
| 1600 | 2 | 001 | 001 | 013 | 002 | -7.765,39 |
| 1253 | 5 | 001 | 002 | 005 | 002 | -7.632,69 |
| 1060 | 1 | 001 | 002 | 002 | 001 | -7.328,95 |
| 1415 | 2 | 001 | 001 | 008 | 001 | -5.755,35 |
| 1211 | 2 | 001 | 001 | 013 | 001 | -5.625,12 |
| 1196 | 1 | 001 | 001 | 003 | 001 | -5.557,61 |
| 1253 | 1 | 001 | 002 | 005 | 002 | -4.958,41 |
| 1023 | 13 | 001 | 001 | 001 | 001 | -4.703,55 |
| 1207 | 1 | 001 | 002 | 004 | 001 | -4.595,12 |
| 1069 | 1 | 001 | 002 | 001 | 001 | -4.167,08 |
| 1199 | 1 | 001 | 001 | 004 | 001 | -3.975,68 |
| 1040 | 4 | 001 | 001 | 004 | 002 | -3.779,47 |
| 1253 | 6 | 001 | 002 | 005 | 002 | -3.405,63 |

| CAP. | ART. | TIT. | NAT. | PRO. | ATT. | Versato Competenza |
|------|------|------|------|------|------|--------------------|
| 1023 | 19 | 001 | 001 | 001 | 001 | -2.686,00 |
| 1023 | 10 | 001 | 001 | 001 | 001 | -2.683,55 |
| 1026 | 1 | 001 | 001 | 003 | 001 | -2.489,45 |
| 1254 | 3 | 001 | 002 | 004 | 001 | -2.481,07 |
| 1070 | 1 | 001 | 002 | 001 | 001 | -2.400,36 |
| 1192 | 1 | 001 | 001 | 003 | 001 | -2.361,83 |
| 1253 | 4 | 001 | 002 | 005 | 002 | -2.319,82 |
| 1413 | 1 | 001 | 001 | 008 | 001 | -1.923,82 |
| 1224 | 1 | 001 | 001 | 013 | 001 | -1.796,64 |
| 1236 | 1 | 001 | 001 | 013 | 001 | -1.739,95 |
| 1233 | 1 | 001 | 001 | 013 | 001 | -1.703,70 |
| 1233 | 2 | 001 | 001 | 013 | 002 | -1.647,58 |
| 1250 | 1 | 001 | 002 | 005 | 001 | -1.604,98 |
| 1054 | 1 | 001 | 001 | 003 | 001 | -1.458,50 |
| 1219 | 1 | 001 | 001 | 013 | 001 | -1.382,12 |
| 1051 | 3 | 001 | 002 | 002 | 001 | -1.375,08 |
| 1072 | 1 | 001 | 002 | 001 | 001 | -1.316,48 |
| 1217 | 2 | 001 | 001 | 013 | 002 | -1.127,43 |
| 1205 | 3 | 001 | 001 | 006 | 002 | -934,38 |
| 1171 | 3 | 001 | 002 | 003 | 002 | -889,42 |
| 1265 | 1 | 001 | 002 | 005 | 002 | -818,72 |
| 1034 | 3 | 001 | 001 | 003 | 001 | -805,02 |
| 1242 | 2 | 001 | 002 | 005 | 001 | -693,94 |
| 1238 | 1 | 001 | 001 | 013 | 001 | -639,08 |
| 1023 | 14 | 001 | 001 | 001 | 001 | -581,65 |
| 1249 | 1 | 001 | 001 | 013 | 001 | -491,62 |
| 1222 | 1 | 001 | 001 | 013 | 001 | -424,63 |
| 1031 | 1 | 001 | 001 | 003 | 001 | -385,14 |
| 1185 | 1 | 001 | 002 | 001 | 001 | -333,80 |
| 1223 | 1 | 001 | 001 | 013 | 001 | -332,44 |
| 1025 | 4 | 001 | 001 | 004 | 001 | -261,97 |
| 1190 | 1 | 001 | 002 | 001 | 001 | -226,12 |
| 1242 | 1 | 001 | 002 | 005 | 001 | -214,30 |
| 1057 | 1 | 001 | 002 | 001 | 001 | -198,41 |
| 1210 | 4 | 001 | 001 | 013 | 002 | -191,36 |
| 1045 | 1 | 001 | 002 | 001 | 001 | -183,75 |
| 1025 | 18 | 001 | 001 | 004 | 002 | -168,49 |
| 1007 | 3 | 001 | 001 | 004 | 001 | -163,91 |
| 1041 | 1 | 001 | 001 | 004 | 001 | -160,59 |
| 1049 | 2 | 001 | 001 | 004 | 001 | -144,42 |
| 1031 | 4 | 001 | 001 | 003 | 001 | -141,31 |
| 1188 | 1 | 001 | 002 | 001 | 001 | -136,94 |
| 1025 | 19 | 001 | 001 | 004 | 002 | -134,82 |
| 1023 | 8 | 001 | 001 | 001 | 002 | -132,79 |
| 1017 | 1 | 001 | 001 | 003 | 001 | -132,36 |
| 1052 | 1 | 001 | 002 | 002 | 001 | -122,90 |
| 1205 | 8 | 001 | 001 | 006 | 002 | -119,50 |
| 1213 | 3 | 001 | 001 | 013 | 001 | -117,09 |
| 1415 | 1 | 001 | 001 | 008 | 001 | -105,65 |

| CAP. | ART. | TIT. | NAT. | PRO. | ATT. | Versato Competenza |
|------------------------|------|------|------|------|------|---------------------------|
| 1056 | 1 | 001 | 002 | 001 | 001 | -84,32 |
| 1026 | 12 | 001 | 001 | 003 | 001 | -70,62 |
| 1260 | 1 | 001 | 002 | 004 | 002 | -65,01 |
| 1028 | 7 | 001 | 001 | 004 | 002 | -58,89 |
| 1049 | 1 | 001 | 001 | 004 | 001 | -57,69 |
| 1237 | 1 | 001 | 001 | 013 | 002 | -54,50 |
| 1419 | 2 | 001 | 001 | 013 | 002 | -54,05 |
| 1074 | 3 | 001 | 002 | 001 | 001 | -41,46 |
| 1242 | 3 | 001 | 002 | 005 | 001 | -37,79 |
| 1040 | 1 | 001 | 001 | 004 | 001 | -25,48 |
| 1430 | 1 | 001 | 001 | 008 | 001 | -20,92 |
| 1253 | 7 | 001 | 002 | 005 | 002 | -16,79 |
| 1477 | 1 | 001 | 001 | 013 | 001 | -12,77 |
| 1035 | 1 | 001 | 001 | 004 | 001 | -7,99 |
| 1172 | 2 | 001 | 002 | 002 | 002 | -2,41 |
| 1032 | 2 | 001 | 001 | 003 | 002 | -2,28 |
| 1050 | 1 | 001 | 001 | 004 | 001 | -1,92 |
| 1018 | 2 | 001 | 001 | 003 | 002 | -1,41 |
| Totale Titolo 1 | | | | | | -21.400.319.625,59 |

| CAP. | ART. | TIT. | NAT. | PRO. | ATT. | Versato Competenza |
|------|------|------|------|------|------|--------------------|
| 3312 | 3 | 002 | 001 | 005 | 001 | -20.710.291,00 |
| 3313 | 1 | 002 | 001 | 005 | 001 | -20.518.897,68 |
| 3321 | 1 | 002 | 001 | 001 | 001 | -17.456.053,63 |
| 3313 | 7 | 002 | 001 | 005 | 001 | -17.167.211,59 |
| 3210 | 2 | 002 | 001 | 003 | 003 | -8.434.961,99 |
| 3210 | 1 | 002 | 001 | 003 | 003 | -6.990.341,90 |
| 3312 | 4 | 002 | 001 | 005 | 001 | -4.803.164,42 |
| 2301 | 1 | 002 | 001 | 005 | 001 | -4.424.786,68 |
| 2302 | 1 | 002 | 001 | 005 | 001 | -3.010.698,20 |
| 2065 | 2 | 002 | 001 | 001 | 001 | -2.952.440,44 |
| 2302 | 2 | 002 | 001 | 005 | 001 | -2.787.359,19 |
| 2309 | 1 | 002 | 001 | 005 | 001 | -2.781.773,00 |
| 3313 | 3 | 002 | 001 | 005 | 001 | -2.636.725,20 |
| 3210 | 4 | 002 | 001 | 003 | 003 | -2.444.902,65 |
| 3553 | 1 | 002 | 001 | 002 | 001 | -2.189.984,38 |
| 3313 | 2 | 002 | 001 | 005 | 001 | -2.032.506,39 |
| 3312 | 11 | 002 | 001 | 005 | 001 | -625.006,81 |
| 3314 | 1 | 002 | 001 | 005 | 001 | -393.247,20 |
| 3210 | 10 | 002 | 001 | 003 | 003 | -283.434,14 |
| 3312 | 9 | 002 | 001 | 005 | 001 | -260.669,84 |
| 3313 | 6 | 002 | 001 | 005 | 001 | -258.398,86 |
| 3324 | 1 | 002 | 001 | 001 | 001 | -141.021,82 |
| 2009 | 1 | 002 | 001 | 001 | 001 | -131.592,52 |
| 3312 | 14 | 002 | 001 | 005 | 001 | -120.533,21 |
| 3210 | 3 | 002 | 001 | 003 | 003 | -78.041,99 |
| 2301 | 2 | 002 | 001 | 005 | 001 | -63.992,34 |
| 2303 | 1 | 002 | 001 | 005 | 001 | -54.554,52 |

| CAP. | ART. | TIT. | NAT. | PRO. | ATT. | Versato Competenza |
|------------------------|------|------|------|------|------|------------------------|
| 3210 | 11 | 002 | 001 | 003 | 003 | -52.185,90 |
| 2306 | 1 | 002 | 001 | 005 | 001 | -21.977,99 |
| 3313 | 5 | 002 | 001 | 005 | 001 | -21.926,41 |
| 2010 | 1 | 002 | 001 | 001 | 001 | -20.679,68 |
| 3312 | 7 | 002 | 001 | 005 | 001 | -17.130,41 |
| 3210 | 6 | 002 | 001 | 003 | 003 | -11.660,70 |
| 3315 | 2 | 002 | 001 | 005 | 001 | -3.651,39 |
| 3312 | 15 | 002 | 001 | 005 | 001 | -3.524,37 |
| 3210 | 7 | 002 | 001 | 003 | 003 | -2.807,69 |
| 2308 | 1 | 002 | 001 | 005 | 001 | -2.621,97 |
| 2370 | 1 | 002 | 001 | 005 | 001 | -2.111,52 |
| 2308 | 2 | 002 | 001 | 005 | 001 | -1.922,43 |
| 3312 | 5 | 002 | 001 | 005 | 001 | -1.735,30 |
| 3336 | 1 | 002 | 002 | 001 | 002 | -1.019,01 |
| 3210 | 5 | 002 | 001 | 003 | 003 | -355,08 |
| 2307 | 1 | 002 | 001 | 005 | 003 | -300,00 |
| 3210 | 12 | 002 | 001 | 003 | 003 | -217,27 |
| 3210 | 14 | 002 | 001 | 003 | 003 | -113,83 |
| 2326 | 2 | 002 | 001 | 005 | 003 | -70,24 |
| 3312 | 6 | 002 | 001 | 005 | 001 | -42,91 |
| 3310 | 2 | 002 | 001 | 007 | 002 | -40,62 |
| 3314 | 2 | 002 | 001 | 005 | 001 | -32,31 |
| 3210 | 8 | 002 | 001 | 003 | 003 | -10,29 |
| Totale Titolo 2 | | | | | | -123.918.728,91 |

| | |
|------------------------------|---------------------------|
| TOTALE ENTRATE FINALI | -21.524.238.354,50 |
|------------------------------|---------------------------|

| CAP. | ART. | TIT. | NAT. | PRO. | ATT. | Versato Competenza |
|------------------------|------|------|------|------|------|--------------------|
| 1026 | 26 | 001 | 001 | 003 | 001 | 566.634,83 |
| 1003 | 5 | 001 | 001 | 004 | 002 | 2.000,00 |
| 1024 | 9 | 001 | 001 | 002 | 001 | 1.021,85 |
| 1225 | 1 | 001 | 001 | 013 | 001 | 170,36 |
| Totale Titolo 1 | | | | | | 569.827,04 |

| CAP. | ART. | TIT. | NAT. | PRO. | ATT. | Versato Competenza |
|------|------|------|------|------|------|--------------------|
| 2354 | 1 | 002 | 001 | 003 | 004 | 7.866.849.596,00 |
| 2343 | 1 | 002 | 002 | 001 | 002 | 111.000.000,00 |
| 2573 | 5 | 002 | 002 | 001 | 003 | 91.128.481,63 |
| 3498 | 1 | 002 | 001 | 006 | 001 | 89.088.815,09 |
| 3494 | 1 | 002 | 001 | 002 | 002 | 88.996.612,10 |
| 3354 | 2 | 002 | 001 | 002 | 001 | 66.000.000,00 |
| 3609 | 1 | 002 | 001 | 007 | 003 | 33.592.430,89 |
| 3356 | 1 | 002 | 001 | 002 | 003 | 30.888.065,38 |
| 2577 | 1 | 002 | 002 | 001 | 003 | 17.638.458,12 |

| CAP. | ART. | TIT. | NAT. | PRO. | ATT. | Versato Competenza |
|------------------------------|------|------|------|------|------|-------------------------|
| 2454 | 12 | 002 | 001 | 002 | 002 | 12.000.000,00 |
| 3576 | 5 | 002 | 001 | 007 | 002 | 7.078.286,37 |
| 3596 | 1 | 002 | 001 | 007 | 002 | 5.867.927,59 |
| 2464 | 2 | 002 | 001 | 002 | 001 | 3.395.122,00 |
| 2527 | 2 | 002 | 001 | 008 | 001 | 2.713.856,89 |
| 2454 | 21 | 002 | 001 | 002 | 002 | 2.670.709,24 |
| 3358 | 1 | 002 | 001 | 007 | 002 | 2.508.431,16 |
| 3504 | 1 | 002 | 001 | 006 | 001 | 1.080.000,00 |
| 3649 | 1 | 002 | 001 | 007 | 003 | 869.815,90 |
| 2569 | 7 | 002 | 001 | 002 | 001 | 760.513,04 |
| 2573 | 17 | 002 | 001 | 007 | 003 | 731.246,93 |
| 3311 | 1 | 002 | 001 | 007 | 003 | 566.250,55 |
| 3590 | 5 | 002 | 002 | 001 | 003 | 209.838,21 |
| 3694 | 19 | 002 | 001 | 007 | 003 | 126.551,90 |
| 3342 | 2 | 002 | 001 | 002 | 003 | 104.890,79 |
| 3693 | 1 | 002 | 001 | 007 | 003 | 91.279,55 |
| 3759 | 1 | 002 | 002 | 001 | 003 | 78.435,64 |
| 2388 | 1 | 002 | 001 | 005 | 001 | 61.666,67 |
| 2474 | 4 | 002 | 001 | 007 | 003 | 35.064,09 |
| 2574 | 6 | 002 | 001 | 005 | 003 | 15.030,46 |
| 3588 | 1 | 002 | 001 | 002 | 001 | 10.116,30 |
| 2582 | 19 | 002 | 001 | 002 | 002 | 10.000,00 |
| 3409 | 1 | 002 | 001 | 002 | 002 | 6.250,00 |
| 3419 | 1 | 002 | 001 | 002 | 002 | 5.787,70 |
| 3592 | 32 | 002 | 001 | 002 | 002 | 5.680,00 |
| 2282 | 1 | 002 | 001 | 005 | 001 | 5.564,00 |
| 3490 | 8 | 002 | 001 | 002 | 002 | 3.590,79 |
| 2439 | 30 | 002 | 001 | 002 | 002 | 3.207,07 |
| 3518 | 28 | 002 | 001 | 002 | 002 | 3.098,74 |
| 2341 | 1 | 002 | 001 | 005 | 001 | 2.200,00 |
| 2570 | 1 | 002 | 001 | 002 | 001 | 1.646,40 |
| 2584 | 6 | 002 | 001 | 007 | 003 | 1.547,56 |
| 3351 | 1 | 002 | 001 | 002 | 003 | 456,23 |
| 2931 | 1 | 002 | 001 | 002 | 001 | 396,00 |
| 3650 | 2 | 002 | 001 | 002 | 002 | 342,29 |
| 3518 | 10 | 002 | 001 | 002 | 002 | 330,00 |
| 2584 | 11 | 002 | 001 | 007 | 003 | 293,00 |
| 3555 | 1 | 002 | 001 | 007 | 002 | 214,59 |
| 2454 | 22 | 002 | 001 | 002 | 002 | 90,00 |
| 3518 | 7 | 002 | 001 | 002 | 002 | 50,00 |
| 3757 | 1 | 002 | 001 | 007 | 002 | 32,93 |
| 3381 | 1 | 002 | 001 | 007 | 002 | 30,00 |
| 2318 | 1 | 002 | 001 | 002 | 001 | 25,82 |
| 3694 | 17 | 002 | 001 | 007 | 003 | 25,00 |
| 3973 | 1 | 002 | 001 | 004 | 001 | 12,00 |
| 3603 | 1 | 002 | 001 | 002 | 001 | 4,68 |
| 3469 | 1 | 002 | 001 | 002 | 003 | 0,10 |
| Totale Titolo 2 | | | | | | 8.436.208.367,39 |
| TOTALE ENTRATE FINALI | | | | | | 8.436.778.194,43 |

DISCORDANZE RENDICONTO - CONTI PERIODICI RIASSUNTIVI
 VERSAMENTI RESIDUI
 PER SEGNO - CAPITOLI/ARTICOLI - TITOLI - ENTRATE FINALI

(in euro)

| CAP. | ART. | TIT. | NAT. | PRO. | ATT. | Versato Residui |
|------|------|------|------|------|------|-----------------|
| 1205 | 1 | 001 | 001 | 006 | 001 | -69.521.962,90 |
| 1203 | 4 | 001 | 001 | 005 | 002 | -53.911.729,98 |
| 1023 | 1 | 001 | 001 | 001 | 002 | -44.151.509,34 |
| 1024 | 1 | 001 | 001 | 002 | 002 | -10.328.571,19 |
| 1201 | 1 | 001 | 001 | 006 | 001 | -10.261.752,46 |
| 1400 | 2 | 001 | 001 | 013 | 002 | -9.973.476,58 |
| 1400 | 1 | 001 | 001 | 013 | 001 | -7.776.853,64 |
| 1203 | 1 | 001 | 001 | 005 | 001 | -7.223.468,20 |
| 1023 | 3 | 001 | 001 | 001 | 001 | -7.124.554,81 |
| 1201 | 2 | 001 | 001 | 006 | 002 | -6.873.391,90 |
| 1023 | 2 | 001 | 001 | 001 | 001 | -6.546.203,80 |
| 1208 | 1 | 001 | 001 | 013 | 001 | -5.372.842,77 |
| 1421 | 1 | 001 | 001 | 008 | 001 | -4.823.306,37 |
| 1210 | 1 | 001 | 001 | 013 | 001 | -3.754.213,80 |
| 1203 | 12 | 001 | 001 | 005 | 001 | -3.469.766,75 |
| 1200 | 2 | 001 | 001 | 004 | 002 | -2.247.834,01 |
| 1026 | 18 | 001 | 001 | 003 | 001 | -2.050.329,06 |
| 1024 | 8 | 001 | 001 | 002 | 001 | -1.827.300,17 |
| 1024 | 2 | 001 | 001 | 002 | 001 | -1.748.313,83 |
| 1243 | 1 | 001 | 001 | 013 | 001 | -1.266.814,95 |
| 1239 | 1 | 001 | 002 | 004 | 001 | -1.163.995,62 |
| 1007 | 6 | 001 | 001 | 004 | 001 | -1.134.546,29 |
| 1205 | 4 | 001 | 001 | 006 | 001 | -1.021.079,15 |
| 1213 | 6 | 001 | 001 | 013 | 001 | -810.501,06 |
| 1402 | 1 | 001 | 001 | 008 | 001 | -703.402,92 |
| 1200 | 1 | 001 | 001 | 004 | 001 | -661.179,18 |
| 1007 | 8 | 001 | 001 | 004 | 001 | -621.943,15 |
| 1409 | 1 | 001 | 001 | 007 | 001 | -593.261,80 |
| 1197 | 1 | 001 | 001 | 003 | 001 | -562.862,50 |
| 1210 | 2 | 001 | 001 | 013 | 002 | -549.408,90 |
| 1239 | 2 | 001 | 002 | 004 | 002 | -523.692,36 |
| 1053 | 2 | 001 | 001 | 003 | 001 | -519.715,63 |
| 1026 | 23 | 001 | 001 | 003 | 001 | -481.781,71 |
| 1213 | 8 | 001 | 001 | 013 | 001 | -444.306,03 |
| 1053 | 3 | 001 | 001 | 003 | 002 | -416.178,36 |
| 1401 | 1 | 001 | 001 | 008 | 001 | -407.201,90 |
| 1193 | 1 | 001 | 001 | 003 | 001 | -386.220,48 |
| 1217 | 1 | 001 | 001 | 013 | 001 | -378.627,70 |
| 1027 | 1 | 001 | 001 | 004 | 001 | -366.853,48 |
| 1024 | 4 | 001 | 001 | 002 | 002 | -360.399,12 |
| 1028 | 1 | 001 | 001 | 004 | 001 | -332.590,00 |
| 1074 | 2 | 001 | 002 | 001 | 001 | -289.657,14 |
| 1174 | 1 | 001 | 001 | 003 | 001 | -250.225,96 |
| 1193 | 2 | 001 | 001 | 003 | 002 | -249.873,86 |
| 1025 | 1 | 001 | 001 | 004 | 002 | -224.979,70 |

| CAP. | ART. | TIT. | NAT. | PRO. | ATT. | Versato Residui |
|-------------|-------------|-------------|-------------|-------------|-------------|------------------------|
| 1008 | 1 | 001 | 001 | 004 | 001 | -203.860,41 |
| 1431 | 1 | 001 | 001 | 008 | 001 | -198.912,19 |
| 1253 | 1 | 001 | 002 | 005 | 002 | -180.515,72 |
| 1210 | 3 | 001 | 001 | 013 | 001 | -153.611,15 |
| 1034 | 4 | 001 | 001 | 003 | 001 | -147.573,29 |
| 1411 | 1 | 001 | 001 | 008 | 001 | -123.393,23 |
| 1257 | 1 | 001 | 001 | 013 | 001 | -110.108,76 |
| 1216 | 2 | 001 | 001 | 013 | 002 | -106.140,11 |
| 1243 | 2 | 001 | 001 | 013 | 002 | -101.418,44 |
| 1053 | 1 | 001 | 001 | 003 | 001 | -87.239,79 |
| 1171 | 7 | 001 | 002 | 003 | 002 | -85.079,92 |
| 1036 | 1 | 001 | 002 | 001 | 001 | -77.298,62 |
| 1206 | 1 | 001 | 001 | 006 | 001 | -74.842,08 |
| 1007 | 5 | 001 | 001 | 004 | 001 | -55.298,11 |
| 1063 | 2 | 001 | 002 | 001 | 002 | -54.399,36 |
| 1205 | 7 | 001 | 001 | 006 | 001 | -54.109,16 |
| 1221 | 2 | 001 | 001 | 013 | 002 | -47.295,94 |
| 1171 | 2 | 001 | 002 | 003 | 002 | -40.966,82 |
| 1213 | 5 | 001 | 001 | 013 | 001 | -39.503,99 |
| 1221 | 1 | 001 | 001 | 013 | 001 | -37.684,01 |
| 1171 | 1 | 001 | 002 | 003 | 002 | -37.220,46 |
| 1040 | 4 | 001 | 001 | 004 | 002 | -34.491,47 |
| 1202 | 1 | 001 | 001 | 013 | 001 | -34.258,92 |
| 1217 | 2 | 001 | 001 | 013 | 002 | -33.621,10 |
| 1062 | 2 | 001 | 002 | 001 | 002 | -30.873,58 |
| 1205 | 3 | 001 | 001 | 006 | 002 | -29.731,08 |
| 1192 | 1 | 001 | 001 | 003 | 001 | -29.212,26 |
| 1053 | 4 | 001 | 001 | 003 | 001 | -21.689,23 |
| 1033 | 5 | 001 | 002 | 001 | 002 | -21.349,95 |
| 1250 | 1 | 001 | 002 | 005 | 001 | -20.919,03 |
| 1450 | 2 | 001 | 001 | 008 | 002 | -20.037,24 |
| 1027 | 2 | 001 | 001 | 004 | 002 | -17.848,87 |
| 1026 | 7 | 001 | 001 | 003 | 001 | -17.167,69 |
| 1230 | 1 | 001 | 001 | 013 | 001 | -17.051,49 |
| 1026 | 10 | 001 | 001 | 003 | 002 | -16.299,58 |
| 1419 | 1 | 001 | 001 | 013 | 001 | -15.731,66 |
| 1023 | 4 | 001 | 001 | 001 | 001 | -15.604,93 |
| 1233 | 2 | 001 | 001 | 013 | 002 | -15.212,56 |
| 1220 | 1 | 001 | 001 | 013 | 001 | -14.464,80 |
| 1242 | 1 | 001 | 002 | 005 | 001 | -13.645,27 |
| 1024 | 11 | 001 | 001 | 002 | 002 | -13.039,00 |
| 1171 | 3 | 001 | 002 | 003 | 002 | -11.547,58 |
| 1217 | 3 | 001 | 001 | 013 | 001 | -10.849,90 |
| 1078 | 1 | 001 | 001 | 004 | 001 | -9.532,22 |
| 1171 | 4 | 001 | 002 | 003 | 002 | -9.496,64 |
| 1172 | 2 | 001 | 002 | 002 | 002 | -8.807,84 |
| 1028 | 4 | 001 | 001 | 004 | 001 | -8.531,09 |
| 1026 | 25 | 001 | 001 | 003 | 001 | -8.367,46 |
| 1026 | 2 | 001 | 001 | 003 | 001 | -8.348,93 |

| CAP. | ART. | TIT. | NAT. | PRO. | ATT. | Versato Residui |
|------|------|------|------|------|------|-----------------|
| 1228 | 1 | 001 | 001 | 013 | 001 | -7.911,51 |
| 1182 | 1 | 001 | 002 | 001 | 001 | -7.444,39 |
| 1195 | 1 | 001 | 001 | 003 | 001 | -6.325,48 |
| 1172 | 4 | 001 | 002 | 002 | 002 | -5.179,49 |
| 1253 | 2 | 001 | 002 | 005 | 002 | -4.651,67 |
| 1197 | 2 | 001 | 001 | 003 | 001 | -4.428,95 |
| 1601 | 1 | 001 | 001 | 009 | 001 | -4.141,60 |
| 1172 | 7 | 001 | 002 | 002 | 002 | -4.104,86 |
| 1062 | 1 | 001 | 002 | 001 | 001 | -3.856,29 |
| 1079 | 1 | 001 | 001 | 004 | 001 | -3.789,95 |
| 1077 | 1 | 001 | 002 | 002 | 001 | -3.437,50 |
| 1063 | 1 | 001 | 002 | 001 | 001 | -3.350,54 |
| 1219 | 1 | 001 | 001 | 013 | 001 | -3.003,16 |
| 1414 | 1 | 001 | 001 | 008 | 001 | -2.650,10 |
| 1600 | 1 | 001 | 001 | 013 | 001 | -1.845,47 |
| 1205 | 8 | 001 | 001 | 006 | 002 | -1.539,83 |
| 1210 | 4 | 001 | 001 | 013 | 002 | -1.260,99 |
| 1419 | 2 | 001 | 001 | 013 | 002 | -1.106,81 |
| 1205 | 2 | 001 | 001 | 006 | 001 | -838,00 |
| 1402 | 2 | 001 | 001 | 008 | 002 | -723,16 |
| 1026 | 5 | 001 | 001 | 003 | 001 | -716,56 |
| 1197 | 3 | 001 | 001 | 003 | 001 | -628,65 |
| 1037 | 1 | 001 | 001 | 004 | 001 | -612,97 |
| 1253 | 3 | 001 | 002 | 005 | 002 | -559,42 |
| 1030 | 2 | 001 | 002 | 003 | 002 | -524,06 |
| 1253 | 4 | 001 | 002 | 005 | 002 | -498,07 |
| 1416 | 1 | 001 | 001 | 008 | 001 | -461,88 |
| 1034 | 3 | 001 | 001 | 003 | 001 | -437,68 |
| 1211 | 1 | 001 | 001 | 013 | 001 | -413,70 |
| 1411 | 4 | 001 | 001 | 008 | 002 | -386,61 |
| 1254 | 3 | 001 | 002 | 004 | 001 | -263,03 |
| 1216 | 1 | 001 | 001 | 013 | 001 | -213,38 |
| 1253 | 6 | 001 | 002 | 005 | 002 | -174,50 |
| 1253 | 5 | 001 | 002 | 005 | 002 | -168,08 |
| 1242 | 3 | 001 | 002 | 005 | 001 | -167,86 |
| 1032 | 1 | 001 | 001 | 003 | 001 | -153,80 |
| 1028 | 2 | 001 | 001 | 004 | 001 | -150,20 |
| 1028 | 3 | 001 | 001 | 004 | 001 | -147,26 |
| 1265 | 1 | 001 | 002 | 005 | 002 | -130,21 |
| 1050 | 1 | 001 | 001 | 004 | 001 | -109,38 |
| 1207 | 1 | 001 | 002 | 004 | 001 | -101,36 |
| 1600 | 2 | 001 | 001 | 013 | 002 | -93,73 |
| 1013 | 1 | 001 | 001 | 004 | 002 | -92,37 |
| 1035 | 1 | 001 | 001 | 004 | 001 | -91,22 |
| 1238 | 1 | 001 | 001 | 013 | 001 | -79,19 |
| 1028 | 5 | 001 | 001 | 004 | 001 | -46,42 |
| 1415 | 2 | 001 | 001 | 008 | 001 | -39,22 |
| 1018 | 2 | 001 | 001 | 003 | 002 | -19,25 |
| 1069 | 1 | 001 | 002 | 001 | 001 | -16,12 |

| CAP. | ART. | TIT. | NAT. | PRO. | ATT. | Versato Residui |
|------------------------|------|------|------|------|------|------------------------|
| 1029 | 9 | 001 | 002 | 002 | 002 | -12,21 |
| 1236 | 1 | 001 | 001 | 013 | 001 | -11,67 |
| 1026 | 6 | 001 | 001 | 003 | 001 | -6,86 |
| 1018 | 1 | 001 | 001 | 003 | 001 | -6,47 |
| 1242 | 2 | 001 | 002 | 005 | 001 | -2,38 |
| 1260 | 1 | 001 | 002 | 004 | 002 | -0,14 |
| Totale Titolo 1 | | | | | | -276.312.009,10 |

| CAP. | ART. | TIT. | NAT. | PRO. | ATT. | Versato Residui |
|------|------|------|------|------|------|-----------------|
| 3313 | 1 | 002 | 001 | 005 | 001 | -6.709.694,02 |
| 3210 | 1 | 002 | 001 | 003 | 003 | -6.236.546,32 |
| 3312 | 3 | 002 | 001 | 005 | 001 | -5.126.465,80 |
| 3312 | 11 | 002 | 001 | 005 | 001 | -3.788.128,75 |
| 3210 | 3 | 002 | 001 | 003 | 003 | -2.303.755,17 |
| 2302 | 2 | 002 | 001 | 005 | 001 | -1.619.458,08 |
| 3210 | 2 | 002 | 001 | 003 | 003 | -1.306.583,24 |
| 3313 | 2 | 002 | 001 | 005 | 001 | -1.246.786,78 |
| 3312 | 4 | 002 | 001 | 005 | 001 | -1.235.699,50 |
| 3321 | 1 | 002 | 001 | 001 | 001 | -874.515,97 |
| 2302 | 1 | 002 | 001 | 005 | 001 | -873.852,02 |
| 2301 | 2 | 002 | 001 | 005 | 001 | -844.189,87 |
| 2301 | 1 | 002 | 001 | 005 | 001 | -648.510,74 |
| 3313 | 7 | 002 | 001 | 005 | 001 | -555.407,29 |
| 3313 | 3 | 002 | 001 | 005 | 001 | -519.689,07 |
| 3313 | 6 | 002 | 001 | 005 | 001 | -432.828,50 |
| 3312 | 14 | 002 | 001 | 005 | 001 | -281.541,54 |
| 3210 | 6 | 002 | 001 | 003 | 003 | -253.834,34 |
| 3210 | 11 | 002 | 001 | 003 | 003 | -184.063,72 |
| 3312 | 15 | 002 | 001 | 005 | 001 | -135.483,99 |
| 3210 | 10 | 002 | 001 | 003 | 003 | -120.875,63 |
| 3553 | 1 | 002 | 001 | 002 | 001 | -87.490,11 |
| 3210 | 4 | 002 | 001 | 003 | 003 | -68.541,82 |
| 3312 | 9 | 002 | 001 | 005 | 001 | -61.229,77 |
| 3210 | 7 | 002 | 001 | 003 | 003 | -59.699,26 |
| 2303 | 1 | 002 | 001 | 005 | 001 | -33.520,82 |
| 3312 | 5 | 002 | 001 | 005 | 001 | -17.236,09 |
| 2309 | 1 | 002 | 001 | 005 | 001 | -12.140,38 |
| 2308 | 2 | 002 | 001 | 005 | 001 | -8.939,90 |
| 3210 | 14 | 002 | 001 | 003 | 003 | -8.048,94 |
| 2009 | 1 | 002 | 001 | 001 | 001 | -6.705,34 |
| 3315 | 2 | 002 | 001 | 005 | 001 | -6.692,95 |
| 2308 | 1 | 002 | 001 | 005 | 001 | -5.703,11 |
| 3210 | 5 | 002 | 001 | 003 | 003 | -4.701,32 |
| 3210 | 12 | 002 | 001 | 003 | 003 | -4.656,04 |
| 2306 | 1 | 002 | 001 | 005 | 001 | -4.250,75 |
| 3324 | 1 | 002 | 001 | 001 | 001 | -3.013,06 |
| 3313 | 5 | 002 | 001 | 005 | 001 | -2.806,72 |
| 3312 | 2 | 002 | 001 | 005 | 001 | -2.558,23 |
| 3312 | 6 | 002 | 001 | 005 | 001 | -1.701,53 |

| CAP. | ART. | TIT. | NAT. | PRO. | ATT. | Versato Residui |
|------------------------------|-------------|-------------|-------------|-------------|-------------|------------------------|
| 3314 | 2 | 002 | 001 | 005 | 001 | -1.078,95 |
| 3314 | 1 | 002 | 001 | 005 | 001 | -474,65 |
| 3312 | 7 | 002 | 001 | 005 | 001 | -267,56 |
| 2370 | 1 | 002 | 001 | 005 | 001 | -101,60 |
| 3210 | 8 | 002 | 001 | 003 | 003 | -37,88 |
| Totale Titolo 2 | | | | | | -35.699.507,12 |
| TOTALE ENTRATE FINALI | | | | | | -312.011.516,22 |

| CAP. | ART. | TIT. | NAT. | PRO. | ATT. | Versato Residui |
|------------------------|-------------|-------------|-------------|-------------|-------------|------------------------|
| 1029 | 6 | 001 | 002 | 002 | 001 | 6,20 |
| Totale Titolo 1 | | | | | | 6,20 |

| CAP. | ART. | TIT. | NAT. | PRO. | ATT. | Versato Residui |
|------------------------------|-------------|-------------|-------------|-------------|-------------|------------------------|
| 3605 | 1 | 002 | 001 | 002 | 003 | 3.341,59 |
| 2007 | 1 | 002 | 001 | 001 | 001 | 6,20 |
| Totale Titolo 2 | | | | | | 3.347,79 |
| TOTALE ENTRATE FINALI | | | | | | 3.353,99 |

DISCORDANZE RENDICONTO - CONTI PERIODICI RIASSUNTIVI
DA RISCOUTERE COMPETENZA
PER SEGNO - CAPITOLI/ARTICOLI - TIPOLOGIE

(euro)

| CAP. | ART. | TIT. | NAT. | PRO. | ATT. | Da riscuotere competenza |
|-------------------------|------|------|------|------|------|--------------------------|
| 1025 | 1 | 001 | 001 | 004 | 002 | -207.508,70 |
| Totale tipologie | | | | | | -207.508,70 |

| CAP. | ART. | TIT. | NAT. | PRO. | ATT. | Da riscuotere competenza |
|-------------------------|------|------|------|------|------|--------------------------|
| 1205 | 4 | 001 | 001 | 006 | 001 | -31,60 |
| 1205 | 7 | 001 | 001 | 006 | 001 | -22,75 |
| Totale tipologie | | | | | | -54,35 |

| CAP. | ART. | TIT. | NAT. | PRO. | ATT. | Da riscuotere competenza |
|-------------------------|------|------|------|------|------|--------------------------|
| 1210 | 3 | 001 | 001 | 013 | 001 | -18,60 |
| Totale tipologie | | | | | | -18,60 |

| CAP. | ART. | TIT. | NAT. | PRO. | ATT. | Da riscuotere competenza |
|-------------------------|------|------|------|------|------|--------------------------|
| 1210 | 2 | 001 | 001 | 013 | 002 | -84,00 |
| Totale tipologie | | | | | | -84,00 |

| CAP. | ART. | TIT. | NAT. | PRO. | ATT. | Da riscuotere competenza |
|-------------------------|------|------|------|------|------|--------------------------|
| 2054 | 1 | 002 | 001 | 001 | 001 | -445,58 |
| Totale tipologie | | | | | | -445,58 |

| CAP. | ART. | TIT. | NAT. | PRO. | ATT. | Da riscuotere competenza |
|-------------------------|------|------|------|------|------|--------------------------|
| 2454 | 27 | 002 | 001 | 002 | 002 | -63,23 |
| 2324 | 1 | 002 | 001 | 002 | 002 | -1,40 |
| Totale tipologie | | | | | | -64,63 |

| CAP. | ART. | TIT. | NAT. | PRO. | ATT. | Da riscuotere competenza |
|-------------------------|------|------|------|------|------|--------------------------|
| 3342 | 15 | 002 | 001 | 002 | 003 | -2.148,80 |
| Totale tipologie | | | | | | -2.148,80 |

| CAP. | ART. | TIT. | NAT. | PRO. | ATT. | Da riscuotere competenza |
|-------------------------|------|------|------|------|------|--------------------------|
| 3313 | 6 | 002 | 001 | 005 | 001 | -409.193,32 |
| 3313 | 5 | 002 | 001 | 005 | 001 | -16,67 |
| Totale tipologie | | | | | | -409.209,99 |

| CAP. | ART. | TIT. | NAT. | PRO. | ATT. | Da riscuotere competenza |
|-------------------------|------|------|------|------|------|--------------------------|
| 3500 | 1 | 002 | 001 | 007 | 002 | -402,57 |
| 3302 | 1 | 002 | 001 | 007 | 002 | -36,90 |
| Totale tipologie | | | | | | -439,47 |

| CAP. | ART. | TIT. | NAT. | PRO. | ATT. | Da riscuotere competenza |
|-------------------------|-------------|-------------|-------------|-------------|-------------|-------------------------------------|
| 1216 | 1 | 001 | 001 | 013 | 001 | 1.309,06 |
| Totale tipologie | | | | | | 1.309,06 |

| CAP. | ART. | TIT. | NAT. | PRO. | ATT. | Da riscuotere competenza |
|-------------------------|-------------|-------------|-------------|-------------|-------------|-------------------------------------|
| 2319 | 2 | 002 | 001 | 002 | 001 | 1.417,35 |
| Totale tipologie | | | | | | 1.417,35 |

DISCORDANZE RENDICONTO - CONTI PERIODICI RIASSUNTIVI
DA RISCOUTERE RESIDUI
PER SEGNO - CAPITOLI/ARTICOLI - TIPOLOGIE

(in euro)

| CAP. | ART. | TIT. | NAT. | PRO. | ATT. | Da riscuotere residui |
|-------------------------|------|------|------|------|------|---------------------------|
| 1023 | 1 | 001 | 001 | 001 | 002 | -98.206.126.196,88 |
| Totale tipologie | | | | | | -98.206.126.196,88 |

| CAP. | ART. | TIT. | NAT. | PRO. | ATT. | Da riscuotere residui |
|-------------------------|------|------|------|------|------|---------------------------|
| 1024 | 1 | 001 | 001 | 002 | 002 | -69.406.846.415,86 |
| Totale tipologie | | | | | | -69.406.846.415,86 |

| CAP. | ART. | TIT. | NAT. | PRO. | ATT. | Da riscuotere residui |
|-------------------------|------|------|------|------|------|-----------------------|
| 1025 | 3 | 001 | 001 | 004 | 001 | -3.487,20 |
| 1025 | 5 | 001 | 001 | 004 | 001 | -3.260,55 |
| 1025 | 4 | 001 | 001 | 004 | 001 | -5,44 |
| 1025 | 2 | 001 | 001 | 004 | 001 | -1,83 |
| Totale tipologie | | | | | | -6.755,02 |

| CAP. | ART. | TIT. | NAT. | PRO. | ATT. | Da riscuotere residui |
|-------------------------|------|------|------|------|------|--------------------------|
| 1025 | 1 | 001 | 001 | 004 | 002 | -8.625.547.659,23 |
| 1040 | 4 | 001 | 001 | 004 | 002 | -947.464.443,59 |
| Totale tipologie | | | | | | -9.573.012.102,82 |

| CAP. | ART. | TIT. | NAT. | PRO. | ATT. | Da riscuotere residui |
|-------------------------|------|------|------|------|------|-----------------------|
| 1203 | 2 | 001 | 001 | 005 | 001 | -1.376.343,54 |
| 1203 | 1 | 001 | 001 | 005 | 001 | -69.310,62 |
| Totale tipologie | | | | | | -1.445.654,16 |

| CAP. | ART. | TIT. | NAT. | PRO. | ATT. | Da riscuotere residui |
|-------------------------|------|------|------|------|------|----------------------------|
| 1203 | 4 | 001 | 001 | 005 | 002 | -260.591.958.054,46 |
| Totale tipologie | | | | | | -260.591.958.054,46 |

| CAP. | ART. | TIT. | NAT. | PRO. | ATT. | Da riscuotere residui |
|-------------------------|------|------|------|------|------|-----------------------|
| 1201 | 1 | 001 | 001 | 006 | 001 | -201.024,50 |
| 1205 | 7 | 001 | 001 | 006 | 001 | -317,85 |
| 1205 | 4 | 001 | 001 | 006 | 001 | -298,26 |
| 1205 | 1 | 001 | 001 | 006 | 001 | -2,27 |
| Totale tipologie | | | | | | -201.642,88 |

| CAP. | ART. | TIT. | NAT. | PRO. | ATT. | Da riscuotere residui |
|-------------------------|------|------|------|------|------|-----------------------|
| 1210 | 1 | 001 | 001 | 013 | 001 | -212.217,83 |
| 1600 | 1 | 001 | 001 | 013 | 001 | -459,72 |
| 1210 | 3 | 001 | 001 | 013 | 001 | -299,00 |
| 1400 | 1 | 001 | 001 | 013 | 001 | -76,58 |
| 1471 | 1 | 001 | 001 | 013 | 001 | -16,57 |
| 1243 | 1 | 001 | 001 | 013 | 001 | -0,23 |
| Totale tipologie | | | | | | -213.069,93 |

| CAP. | ART. | TIT. | NAT. | PRO. | ATT. | Da riscuotere residui |
|-------------------------|------|------|------|------|------|-----------------------|
| 1210 | 2 | 001 | 001 | 013 | 002 | -75.224,25 |
| Totale tipologie | | | | | | -75.224,25 |

| CAP. | ART. | TIT. | NAT. | PRO. | ATT. | Da riscuotere residui |
|-------------------------|------|------|------|------|------|-----------------------|
| 1030 | 7 | 001 | 002 | 003 | 002 | -95.615,31 |
| Totale tipologie | | | | | | -95.615,31 |

| CAP. | ART. | TIT. | NAT. | PRO. | ATT. | Da riscuotere residui |
|-------------------------|------|------|------|------|------|------------------------|
| 1242 | 1 | 001 | 002 | 005 | 001 | -145.120.324,47 |
| 1242 | 6 | 001 | 002 | 005 | 001 | -0,48 |
| Totale tipologie | | | | | | -145.120.324,95 |

| CAP. | ART. | TIT. | NAT. | PRO. | ATT. | Da riscuotere residui |
|-------------------------|------|------|------|------|------|--------------------------|
| 1253 | 1 | 001 | 002 | 005 | 002 | -1.233.633.092,17 |
| Totale tipologie | | | | | | -1.233.633.092,17 |

| CAP. | ART. | TIT. | NAT. | PRO. | ATT. | Da riscuotere residui |
|-------------------------|------|------|------|------|------|-----------------------|
| 2054 | 1 | 002 | 001 | 001 | 001 | -2.658,56 |
| Totale tipologie | | | | | | -2.658,56 |

| CAP. | ART. | TIT. | NAT. | PRO. | ATT. | Da riscuotere residui |
|-------------------------|------|------|------|------|------|-----------------------|
| 2319 | 2 | 002 | 001 | 002 | 001 | -42,49 |
| Totale tipologie | | | | | | -42,49 |

| CAP. | ART. | TIT. | NAT. | PRO. | ATT. | Da riscuotere residui |
|-------------------------|------|------|------|------|------|-----------------------|
| 2324 | 1 | 002 | 001 | 002 | 002 | -26,77 |
| Totale tipologie | | | | | | -26,77 |

| CAP. | ART. | TIT. | NAT. | PRO. | ATT. | Da riscuotere residui |
|-------------------------|------|------|------|------|------|-----------------------|
| 2601 | 1 | 002 | 001 | 003 | 002 | -2.726,90 |
| Totale tipologie | | | | | | -2.726,90 |

| CAP. | ART. | TIT. | NAT. | PRO. | ATT. | Da riscuotere residui |
|-------------------------|------|------|------|------|------|---------------------------|
| 3210 | 1 | 002 | 001 | 003 | 003 | -19.781.200.753,05 |
| 3210 | 6 | 002 | 001 | 003 | 003 | -5.907.750.457,41 |
| 3210 | 3 | 002 | 001 | 003 | 003 | -4.590.991.252,80 |
| Totale tipologie | | | | | | -30.279.942.463,26 |

| CAP. | ART. | TIT. | NAT. | PRO. | ATT. | Da riscuotere residui |
|-------------------------|------|------|------|------|------|-----------------------|
| 3970 | 1 | 002 | 001 | 004 | 001 | -55.009,47 |
| Totale tipologie | | | | | | -55.009,47 |

| CAP. | ART. | TIT. | NAT. | PRO. | ATT. | Da riscuotere residui |
|-------------------------|------|------|------|------|------|----------------------------|
| 3312 | 11 | 002 | 001 | 005 | 001 | -171.239.394.636,25 |
| 3313 | 1 | 002 | 001 | 005 | 001 | -59.991.074.033,27 |
| 3312 | 3 | 002 | 001 | 005 | 001 | -27.168.020.061,32 |
| 3312 | 4 | 002 | 001 | 005 | 001 | -14.729.322.511,33 |
| 2308 | 2 | 002 | 001 | 005 | 001 | -2.860.312.987,97 |
| 3313 | 2 | 002 | 001 | 005 | 001 | -1.729.422.487,72 |
| 3313 | 3 | 002 | 001 | 005 | 001 | -1.264.032.180,05 |
| 2301 | 2 | 002 | 001 | 005 | 001 | -258.228.449,54 |
| 3313 | 6 | 002 | 001 | 005 | 001 | -416.173,98 |
| 2301 | 1 | 002 | 001 | 005 | 001 | -93.902,55 |
| 3313 | 5 | 002 | 001 | 005 | 001 | -357,73 |
| 2312 | 1 | 002 | 001 | 005 | 001 | -69,72 |
| Totale tipologie | | | | | | -279.240.317.851,43 |

| CAP. | ART. | TIT. | NAT. | PRO. | ATT. | Da riscuotere residui |
|-------------------------|------|------|------|------|------|---------------------------|
| 2326 | 2 | 002 | 001 | 005 | 003 | -56.229.352.344,37 |
| 2325 | 2 | 002 | 001 | 005 | 003 | -11.639.787.701,29 |
| 2327 | 1 | 002 | 001 | 005 | 003 | -2.453.115.773,01 |
| 2325 | 1 | 002 | 001 | 005 | 003 | -1.619,40 |
| Totale tipologie | | | | | | -70.322.257.438,07 |

| CAP. | ART. | TIT. | NAT. | PRO. | ATT. | Da riscuotere residui |
|-------------------------|------|------|------|------|------|-----------------------|
| 1026 | 18 | 001 | 001 | 003 | 001 | 167,33 |
| 1026 | 22 | 001 | 001 | 003 | 001 | 142,00 |
| Totale tipologie | | | | | | 309,33 |

| CAP. | ART. | TIT. | NAT. | PRO. | ATT. | Da riscuotere residui |
|-------------------------|------|------|------|------|------|-----------------------|
| 1003 | 5 | 001 | 001 | 004 | 002 | 50.263.681,09 |
| 1011 | 1 | 001 | 001 | 004 | 002 | 2.621.913,72 |
| 1004 | 1 | 001 | 001 | 004 | 002 | 817.681,60 |
| Totale tipologie | | | | | | 53.703.276,41 |

| CAP. | ART. | TIT. | NAT. | PRO. | ATT. | Da riscuotere residui |
|-------------------------|------|------|------|------|------|-----------------------|
| 1460 | 1 | 001 | 001 | 007 | 001 | 1,00 |
| Totale tipologie | | | | | | 1,00 |

| CAP. | ART. | TIT. | NAT. | PRO. | ATT. | Da riscuotere residui |
|-------------------------|------|------|------|------|------|-----------------------|
| 1459 | 4 | 001 | 001 | 008 | 002 | 406,61 |
| Totale tipologie | | | | | | 406,61 |

| CAP. | ART. | TIT. | NAT. | PRO. | ATT. | Da riscuotere residui |
|-------------------------|------|------|------|------|------|-----------------------|
| 1216 | 1 | 001 | 001 | 013 | 001 | 26.612,81 |
| 1225 | 1 | 001 | 001 | 013 | 001 | 2.080,22 |
| 1246 | 1 | 001 | 001 | 013 | 001 | 1.200,73 |
| Totale tipologie | | | | | | 29.893,76 |

| CAP. | ART. | TIT. | NAT. | PRO. | ATT. | Da riscuotere residui |
|-------------------------|------|------|------|------|------|-----------------------|
| 1471 | 4 | 001 | 001 | 013 | 002 | 3,62 |
| Totale tipologie | | | | | | 3,62 |

| CAP. | ART. | TIT. | NAT. | PRO. | ATT. | Da riscuotere residui |
|-------------------------|------|------|------|------|------|-----------------------|
| 1029 | 6 | 001 | 002 | 002 | 001 | 17.593,62 |
| 1029 | 2 | 001 | 002 | 002 | 001 | 1.439,07 |
| Totale tipologie | | | | | | 19.032,69 |

| CAP. | ART. | TIT. | NAT. | PRO. | ATT. | Da riscuotere residui |
|-------------------------|------|------|------|------|------|-----------------------|
| 1020 | 1 | 001 | 002 | 002 | 002 | 605.357,93 |
| Totale tipologie | | | | | | 605.357,93 |

| CAP. | ART. | TIT. | NAT. | PRO. | ATT. | Da riscuotere residui |
|-------------------------|------|------|------|------|------|-----------------------|
| 1030 | 6 | 001 | 002 | 003 | 001 | 2.984,91 |
| Totale tipologie | | | | | | 2.984,91 |

| CAP. | ART. | TIT. | NAT. | PRO. | ATT. | Da riscuotere residui |
|-------------------------|------|------|------|------|------|-----------------------|
| 1030 | 12 | 001 | 002 | 003 | 002 | 882.727,56 |
| 1030 | 9 | 001 | 002 | 003 | 002 | 315.387,56 |
| Totale tipologie | | | | | | 1.198.115,12 |

| CAP. | ART. | TIT. | NAT. | PRO. | ATT. | Da riscuotere residui |
|-------------------------|------|------|------|------|------|-----------------------|
| 1255 | 1 | 001 | 002 | 004 | 001 | 929,25 |
| Totale tipologie | | | | | | 929,25 |

| CAP. | ART. | TIT. | NAT. | PRO. | ATT. | Da riscuotere residui |
|-------------------------|------|------|------|------|------|-----------------------|
| 1259 | 1 | 001 | 002 | 004 | 002 | 3.414.076,22 |
| Totale tipologie | | | | | | 3.414.076,22 |

| CAP. | ART. | TIT. | NAT. | PRO. | ATT. | Da riscuotere residui |
|-------------------------|------|------|------|------|------|-----------------------|
| 1242 | 4 | 001 | 002 | 005 | 001 | 86.787,17 |
| 1265 | 2 | 001 | 002 | 005 | 001 | 0,01 |
| Totale tipologie | | | | | | 86.787,18 |

| CAP. | ART. | TIT. | NAT. | PRO. | ATT. | Da riscuotere residui |
|-------------------------|------|------|------|------|------|-----------------------|
| 2065 | 2 | 002 | 001 | 001 | 001 | 68.554,80 |
| 2007 | 1 | 002 | 001 | 001 | 001 | 1.187,54 |
| 2456 | 1 | 002 | 001 | 001 | 001 | 129,90 |
| 2001 | 1 | 002 | 001 | 001 | 001 | 5,48 |
| Totale tipologie | | | | | | 69.877,72 |

| CAP. | ART. | TIT. | NAT. | PRO. | ATT. | Da riscuotere residui |
|-------------------------|------|------|------|------|------|-----------------------|
| 2318 | 1 | 002 | 001 | 002 | 001 | 37,17 |
| Totale tipologie | | | | | | 37,17 |

| CAP. | ART. | TIT. | NAT. | PRO. | ATT. | Da riscuotere residui |
|-------------------------|------|------|------|------|------|-----------------------|
| 2454 | 5 | 002 | 001 | 002 | 002 | 18.545,55 |
| 2454 | 8 | 002 | 001 | 002 | 002 | 8.044,07 |
| 3518 | 18 | 002 | 001 | 002 | 002 | 1.103,05 |
| 2321 | 1 | 002 | 001 | 002 | 002 | 812,01 |
| 2454 | 14 | 002 | 001 | 002 | 002 | 577,47 |
| Totale tipologie | | | | | | 29.082,15 |

| CAP. | ART. | TIT. | NAT. | PRO. | ATT. | Da riscuotere residui |
|-------------------------|------|------|------|------|------|-----------------------|
| 3605 | 1 | 002 | 001 | 002 | 003 | 5.278.300,49 |
| 3342 | 2 | 002 | 001 | 002 | 003 | 470,43 |
| Totale tipologie | | | | | | 5.278.770,92 |

| CAP. | ART. | TIT. | NAT. | PRO. | ATT. | Da riscuotere residui |
|-------------------------|------|------|------|------|------|-----------------------|
| 2609 | 2 | 002 | 001 | 003 | 002 | 101.342,05 |
| Totale tipologie | | | | | | 101.342,05 |

| CAP. | ART. | TIT. | NAT. | PRO. | ATT. | Da riscuotere residui |
|-------------------------|------|------|------|------|------|-----------------------|
| 3210 | 13 | 002 | 001 | 003 | 003 | 38.790,69 |
| Totale tipologie | | | | | | 38.790,69 |

| CAP. | ART. | TIT. | NAT. | PRO. | ATT. | Da riscuotere residui |
|-------------------------|------|------|------|------|------|-----------------------|
| 2954 | 1 | 002 | 001 | 003 | 004 | 150,30 |
| Totale tipologie | | | | | | 150,30 |

| CAP. | ART. | TIT. | NAT. | PRO. | ATT. | Da riscuotere residui |
|-------------------------|------|------|------|------|------|-----------------------|
| 3973 | 1 | 002 | 001 | 004 | 001 | 74.975,84 |
| Totale tipologie | | | | | | 74.975,84 |

| CAP. | ART. | TIT. | NAT. | PRO. | ATT. | Da riscuotere residui |
|-------------------------|------|------|------|------|------|-----------------------|
| 2282 | 1 | 002 | 001 | 005 | 001 | 192.987,22 |
| 3313 | 4 | 002 | 001 | 005 | 001 | 188.706,29 |
| 3312 | 10 | 002 | 001 | 005 | 001 | 78.832,45 |
| 3312 | 12 | 002 | 001 | 005 | 001 | 3.877,53 |
| 2522 | 2 | 002 | 001 | 005 | 001 | 758,93 |
| 2525 | 1 | 002 | 001 | 005 | 001 | 387,34 |
| Totale tipologie | | | | | | 465.549,76 |

| CAP. | ART. | TIT. | NAT. | PRO. | ATT. | Da riscuotere residui |
|-------------------------|------|------|------|------|------|-----------------------|
| 3555 | 1 | 002 | 001 | 007 | 002 | 35.250,47 |
| 3477 | 1 | 002 | 001 | 007 | 002 | 17.650,75 |
| Totale tipologie | | | | | | 52.901,22 |

| CAP. | ART. | TIT. | NAT. | PRO. | ATT. | Da riscuotere residui |
|-------------------------|------|------|------|------|------|-----------------------|
| 3510 | 1 | 002 | 001 | 007 | 003 | 81.820,58 |
| Totale tipologie | | | | | | 81.820,58 |

| CAP. | ART. | TIT. | NAT. | PRO. | ATT. | Da riscuotere residui |
|-------------------------|------|------|------|------|------|-----------------------|
| 3477 | 3 | 002 | 002 | 001 | 002 | 458.624,58 |
| Totale tipologie | | | | | | 458.624,58 |

| CAP. | ART. | TIT. | NAT. | PRO. | ATT. | Da riscuotere residui |
|-------------------------|-------------|-------------|-------------|-------------|-------------|------------------------------|
| 4566 | 1 | 003 | 002 | 002 | 002 | 138.808,76 |
| 4567 | 1 | 003 | 002 | 002 | 002 | 2.412,67 |
| Totale tipologie | | | | | | 141.221,43 |

DISCORDANZE RENDICONTO/CONTI PERIODICI RIASSUNTIVI
DA VERSARE COMPETENZA
PER SEGNO - CAPITOLI/ARTICOLI - TIPOLOGIE

(in euro)

| CAP. | ART. | TIT. | NAT. | PRO. | ATT. | Da versare competenza |
|-------------------------|------|------|------|------|------|-----------------------|
| 3970 | 1 | 002 | 001 | 004 | 001 | -51,31 |
| Totale tipologie | | | | | | -51,31 |

| CAP. | ART. | TIT. | NAT. | PRO. | ATT. | Da versare competenza |
|-------------------------|------|------|------|------|------|--------------------------|
| 1023 | 2 | I | 001 | 001 | 001 | 6.549.584.277,75 |
| 1023 | 3 | I | 001 | 001 | 001 | 5.647.142.942,27 |
| 1023 | 4 | I | 001 | 001 | 001 | 3.729.170,02 |
| 1023 | 20 | I | 001 | 001 | 001 | 3.682.966,89 |
| 1023 | 13 | I | 001 | 001 | 001 | 4.703,55 |
| 1023 | 19 | I | 001 | 001 | 001 | 2.686,00 |
| 1023 | 10 | I | 001 | 001 | 001 | 2.683,55 |
| 1023 | 14 | I | 001 | 001 | 001 | 581,65 |
| Totale tipologie | | | | | | 12.204.150.011,68 |

| CAP. | ART. | TIT. | NAT. | PRO. | ATT. | Da versare competenza |
|-------------------------|------|------|------|------|------|-----------------------|
| 1023 | 1 | I | 001 | 001 | 002 | 1.256.526,03 |
| 1023 | 8 | I | 001 | 001 | 002 | 132,79 |
| Totale tipologie | | | | | | 1.256.658,82 |

| CAP. | ART. | TIT. | NAT. | PRO. | ATT. | Da versare competenza |
|-------------------------|------|------|------|------|------|-------------------------|
| 1024 | 8 | I | 001 | 002 | 001 | 894.032.870,25 |
| 1024 | 2 | I | 001 | 002 | 001 | 347.810.174,74 |
| Totale tipologie | | | | | | 1.241.843.044,99 |

| CAP. | ART. | TIT. | NAT. | PRO. | ATT. | Da versare competenza |
|-------------------------|------|------|------|------|------|-----------------------|
| 1024 | 4 | I | 001 | 002 | 002 | 22.107.229,35 |
| 1024 | 11 | I | 001 | 002 | 002 | 2.521.136,01 |
| 1024 | 1 | I | 001 | 002 | 002 | 332.150,50 |
| 1024 | 10 | I | 001 | 002 | 002 | 24.728,26 |
| Totale tipologie | | | | | | 24.985.244,12 |

| CAP. | ART. | TIT. | NAT. | PRO. | ATT. | Da versare competenza |
|------|------|------|------|------|------|-----------------------|
| 1193 | 1 | I | 001 | 003 | 001 | 220.236.392,77 |
| 1053 | 2 | I | 001 | 003 | 001 | 119.364.201,47 |

| CAP. | ART. | TIT. | NAT. | PRO. | ATT. | Da versare competenza |
|-------------------------|------|------|------|------|------|-----------------------|
| 1026 | 23 | I | 001 | 003 | 001 | 114.469.852,54 |
| 1026 | 18 | I | 001 | 003 | 001 | 107.457.947,38 |
| 1026 | 5 | I | 001 | 003 | 001 | 103.381.669,88 |
| 1177 | 1 | I | 001 | 003 | 001 | 83.241.693,64 |
| 1034 | 4 | I | 001 | 003 | 001 | 74.290.353,34 |
| 1053 | 1 | I | 001 | 003 | 001 | 38.251.384,82 |
| 1195 | 1 | I | 001 | 003 | 001 | 27.165.012,86 |
| 1197 | 1 | I | 001 | 003 | 001 | 8.778.599,09 |
| 1053 | 4 | I | 001 | 003 | 001 | 3.363.047,71 |
| 1026 | 25 | I | 001 | 003 | 001 | 3.194.794,40 |
| 1026 | 2 | I | 001 | 003 | 001 | 3.013.853,69 |
| 1026 | 7 | I | 001 | 003 | 001 | 2.643.670,07 |
| 1018 | 1 | I | 001 | 003 | 001 | 2.625.884,60 |
| 1174 | 1 | I | 001 | 003 | 001 | 2.586.631,81 |
| 1026 | 8 | I | 001 | 003 | 001 | 1.973.472,06 |
| 1039 | 1 | I | 001 | 003 | 001 | 1.457.411,56 |
| 1176 | 1 | I | 001 | 003 | 001 | 1.127.658,98 |
| 1197 | 2 | I | 001 | 003 | 001 | 621.126,24 |
| 1026 | 6 | I | 001 | 003 | 001 | 127.695,42 |
| 1032 | 1 | I | 001 | 003 | 001 | 67.069,06 |
| 1074 | 6 | I | 001 | 003 | 001 | 64.131,37 |
| 1026 | 19 | I | 001 | 003 | 001 | 39.051,92 |
| 1197 | 3 | I | 001 | 003 | 001 | 25.799,36 |
| 1064 | 1 | I | 001 | 003 | 001 | 22.860,74 |
| 1196 | 1 | I | 001 | 003 | 001 | 5.557,61 |
| 1026 | 1 | I | 001 | 003 | 001 | 2.489,45 |
| 1192 | 1 | I | 001 | 003 | 001 | 2.361,83 |
| 1054 | 1 | I | 001 | 003 | 001 | 1.458,50 |
| 1034 | 3 | I | 001 | 003 | 001 | 805,02 |
| 1031 | 1 | I | 001 | 003 | 001 | 385,14 |
| 1031 | 4 | I | 001 | 003 | 001 | 141,31 |
| 1017 | 1 | I | 001 | 003 | 001 | 132,36 |
| 1026 | 12 | I | 001 | 003 | 001 | 70,62 |
| Totale tipologie | | | | | | 919.604.668,62 |

| CAP. | ART. | TIT. | NAT. | PRO. | ATT. | Da versare competenza |
|-------------------------|------|------|------|------|------|-----------------------|
| 1193 | 2 | I | 001 | 003 | 002 | 2.102.231,68 |
| 1053 | 3 | I | 001 | 003 | 002 | 1.636.437,04 |
| 1026 | 10 | I | 001 | 003 | 002 | 42.449,24 |
| 1032 | 2 | I | 001 | 003 | 002 | 2,28 |
| 1018 | 2 | I | 001 | 003 | 002 | 1,41 |
| Totale tipologie | | | | | | 3.781.121,65 |

| CAP. | ART. | TIT. | NAT. | PRO. | ATT. | Da versare competenza |
|-------------------------|------|------|------|------|------|--------------------------|
| 1027 | 1 | I | 001 | 004 | 001 | 58.419.560,50 |
| 1148 | 1 | I | 001 | 004 | 001 | 34.241.699,04 |
| 1028 | 1 | I | 001 | 004 | 001 | 16.024.350,41 |
| 1008 | 1 | I | 001 | 004 | 001 | 8.139.159,20 |
| 1007 | 6 | I | 001 | 004 | 001 | 4.810.247,31 |
| 1200 | 1 | I | 001 | 004 | 001 | 2.327.485,08 |
| 1007 | 8 | I | 001 | 004 | 001 | 1.907.735,94 |
| 1079 | 1 | I | 001 | 004 | 001 | 1.514.646,44 |
| 1078 | 1 | I | 001 | 004 | 001 | 1.462.437,25 |
| 1037 | 1 | I | 001 | 004 | 001 | 702.516,07 |
| 1007 | 10 | I | 001 | 004 | 001 | 525.445,15 |
| 1028 | 3 | I | 001 | 004 | 001 | 449.649,71 |
| 1028 | 4 | I | 001 | 004 | 001 | 448.211,93 |
| 1007 | 5 | I | 001 | 004 | 001 | 340.147,87 |
| 1028 | 8 | I | 001 | 004 | 001 | 103.555,70 |
| 1028 | 5 | I | 001 | 004 | 001 | 30.482,53 |
| 1028 | 2 | I | 001 | 004 | 001 | 23.833,45 |
| 1199 | 1 | I | 001 | 004 | 001 | 3.975,68 |
| 1007 | 3 | I | 001 | 004 | 001 | 163,91 |
| 1041 | 1 | I | 001 | 004 | 001 | 160,59 |
| 1049 | 2 | I | 001 | 004 | 001 | 144,42 |
| 1049 | 1 | I | 001 | 004 | 001 | 57,69 |
| 1040 | 1 | I | 001 | 004 | 001 | 25,48 |
| 1035 | 1 | I | 001 | 004 | 001 | 7,99 |
| 1050 | 1 | I | 001 | 004 | 001 | 1,92 |
| Totale tipologie | | | | | | 131.475.701,26 |

| CAP. | ART. | TIT. | NAT. | PRO. | ATT. | Da versare competenza |
|-------------------------|------|------|------|------|------|--------------------------|
| 1200 | 2 | I | 001 | 004 | 002 | 301.437,87 |
| 1027 | 2 | I | 001 | 004 | 002 | 19.738,07 |
| 1040 | 4 | I | 001 | 004 | 002 | 3.779,47 |
| 1025 | 1 | I | 001 | 004 | 002 | 3.379,17 |
| 1025 | 18 | I | 001 | 004 | 002 | 168,49 |
| 1025 | 19 | I | 001 | 004 | 002 | 134,82 |
| 1028 | 7 | I | 001 | 004 | 002 | 58,89 |
| Totale tipologie | | | | | | 328.696,78 |

| CAP. | ART. | TIT. | NAT. | PRO. | ATT. | Da versare competenza |
|-------------------------|------|------|------|------|------|-------------------------|
| 1203 | 1 | I | 001 | 005 | 001 | 4.656.621.679,59 |
| 1203 | 12 | I | 001 | 005 | 001 | 607.408.924,14 |
| Totale tipologie | | | | | | 5.264.030.603,73 |

| CAP. | ART. | TIT. | NAT. | PRO. | ATT. | Da versare competenza |
|-------------------------|------|------|------|------|------|-----------------------|
| 1203 | 4 | I | 001 | 005 | 002 | 2.468.532,52 |
| Totale tipologie | | | | | | 2.468.532,52 |

| CAP. | ART. | TIT. | NAT. | PRO. | ATT. | Da versare competenza |
|-------------------------|------|------|------|------|------|-----------------------|
| 1201 | 1 | I | 001 | 006 | 001 | 386.161.771,63 |
| 1205 | 1 | I | 001 | 006 | 001 | 349.844.676,84 |
| 1205 | 4 | I | 001 | 006 | 001 | 78.383.073,95 |
| 1206 | 1 | I | 001 | 006 | 001 | 21.981.602,16 |
| 1205 | 7 | I | 001 | 006 | 001 | 2.682.454,64 |
| 1205 | 11 | I | 001 | 006 | 001 | 668.878,49 |
| 1205 | 2 | I | 001 | 006 | 001 | 89.144,65 |
| Totale tipologie | | | | | | 839.811.602,36 |

| CAP. | ART. | TIT. | NAT. | PRO. | ATT. | Da versare competenza |
|-------------------------|------|------|------|------|------|-----------------------|
| 1201 | 2 | I | 001 | 006 | 002 | 447.503,56 |
| 1205 | 3 | I | 001 | 006 | 002 | 934,38 |
| 1205 | 8 | I | 001 | 006 | 002 | 119,50 |
| Totale tipologie | | | | | | 448.557,44 |

| CAP. | ART. | TIT. | NAT. | PRO. | ATT. | Da versare competenza |
|-------------------------|------|------|------|------|------|-----------------------|
| 1409 | 1 | I | 001 | 007 | 001 | 465.018.076,10 |
| 1460 | 2 | I | 001 | 007 | 001 | 23.563,21 |
| Totale tipologie | | | | | | 465.041.639,31 |

| CAP. | ART. | TIT. | NAT. | PRO. | ATT. | Da versare competenza |
|-------------------------|------|------|------|------|------|-----------------------|
| 1411 | 1 | I | 001 | 008 | 001 | 338.487.488,33 |
| 1402 | 1 | I | 001 | 008 | 001 | 55.094.550,91 |
| 1421 | 1 | I | 001 | 008 | 001 | 46.931.658,34 |
| 1401 | 1 | I | 001 | 008 | 001 | 11.324.477,65 |
| 1431 | 1 | I | 001 | 008 | 001 | 2.885.169,89 |
| 1416 | 1 | I | 001 | 008 | 001 | 277.440,42 |
| 1414 | 1 | I | 001 | 008 | 001 | 232.002,51 |
| 1450 | 1 | I | 001 | 008 | 001 | 24.164,63 |
| 1415 | 2 | I | 001 | 008 | 001 | 5.755,35 |
| 1413 | 1 | I | 001 | 008 | 001 | 1.923,82 |
| 1415 | 1 | I | 001 | 008 | 001 | 105,65 |
| 1430 | 1 | I | 001 | 008 | 001 | 20,92 |
| Totale tipologie | | | | | | 455.264.758,42 |

| CAP. | ART. | TIT. | NAT. | PRO. | ATT. | Da versare competenza |
|-------------------------|------|------|------|------|------|--------------------------|
| 1601 | 1 | I | 001 | 009 | 001 | 509.146.109,22 |
| Totale tipologie | | | | | | 509.146.109,22 |

| CAP. | ART. | TIT. | NAT. | PRO. | ATT. | Da versare competenza |
|-------------------------|------|------|------|------|------|--------------------------|
| 1208 | 1 | I | 001 | 013 | 001 | 132.846.977,05 |
| 1210 | 1 | I | 001 | 013 | 001 | 128.315.593,56 |
| 1216 | 1 | I | 001 | 013 | 001 | 67.911.303,17 |
| 1243 | 1 | I | 001 | 013 | 001 | 48.834.230,10 |
| 1217 | 1 | I | 001 | 013 | 001 | 34.173.743,67 |
| 1400 | 1 | I | 001 | 013 | 001 | 16.158.667,16 |
| 1210 | 3 | I | 001 | 013 | 001 | 12.971.668,87 |
| 1217 | 3 | I | 001 | 013 | 001 | 4.584.184,01 |
| 1221 | 1 | I | 001 | 013 | 001 | 3.468.450,44 |
| 1213 | 6 | I | 001 | 013 | 001 | 3.436.370,87 |
| 1227 | 1 | I | 001 | 013 | 001 | 2.600.070,53 |
| 1213 | 8 | I | 001 | 013 | 001 | 1.362.855,46 |
| 1211 | 1 | I | 001 | 013 | 001 | 1.251.302,18 |
| 1220 | 1 | I | 001 | 013 | 001 | 1.190.154,46 |
| 1202 | 1 | I | 001 | 013 | 001 | 1.148.585,29 |
| 1230 | 1 | I | 001 | 013 | 001 | 407.198,65 |
| 1213 | 10 | I | 001 | 013 | 001 | 375.318,10 |
| 1257 | 1 | I | 001 | 013 | 001 | 338.757,63 |
| 1419 | 1 | I | 001 | 013 | 001 | 253.142,72 |
| 1213 | 5 | I | 001 | 013 | 001 | 243.601,78 |
| 1228 | 1 | I | 001 | 013 | 001 | 85.966,87 |
| 1600 | 1 | I | 001 | 013 | 001 | 74.401,96 |
| 1471 | 2 | I | 001 | 013 | 001 | 64.454,41 |
| 1211 | 2 | I | 001 | 013 | 001 | 5.625,12 |
| 1224 | 1 | I | 001 | 013 | 001 | 1.796,64 |
| 1236 | 1 | I | 001 | 013 | 001 | 1.739,95 |
| 1233 | 1 | I | 001 | 013 | 001 | 1.703,70 |
| 1219 | 1 | I | 001 | 013 | 001 | 1.382,12 |
| 1238 | 1 | I | 001 | 013 | 001 | 639,08 |
| 1249 | 1 | I | 001 | 013 | 001 | 491,62 |
| 1222 | 1 | I | 001 | 013 | 001 | 424,63 |
| 1223 | 1 | I | 001 | 013 | 001 | 332,44 |
| 1213 | 3 | I | 001 | 013 | 001 | 117,09 |
| 1477 | 1 | I | 001 | 013 | 001 | 12,77 |
| 1225 | 1 | I | 001 | 013 | 001 | 12,40 |
| Totale tipologie | | | | | | 462.111.276,50 |

| CAP. | ART. | TIT. | NAT. | PRO. | ATT. | Da versare competenza |
|-------------------------|------|------|------|------|------|-----------------------|
| 1400 | 2 | I | 001 | 013 | 002 | 8.325.719,51 |
| 1210 | 2 | I | 001 | 013 | 002 | 297.145,81 |
| 1243 | 2 | I | 001 | 013 | 002 | 85.083,06 |
| 1221 | 2 | I | 001 | 013 | 002 | 27.944,09 |
| 1216 | 2 | I | 001 | 013 | 002 | 13.628,48 |
| 1600 | 2 | I | 001 | 013 | 002 | 7.765,39 |
| 1233 | 2 | I | 001 | 013 | 002 | 1.647,58 |
| 1217 | 2 | I | 001 | 013 | 002 | 1.127,43 |
| 1210 | 4 | I | 001 | 013 | 002 | 191,36 |
| 1237 | 1 | I | 001 | 013 | 002 | 54,50 |
| 1419 | 2 | I | 001 | 013 | 002 | 54,05 |
| Totale tipologie | | | | | | 8.760.361,26 |

| CAP. | ART. | TIT. | NAT. | PRO. | ATT. | Da versare competenza |
|-------------------------|------|------|------|------|------|-----------------------|
| 1062 | 1 | I | 002 | 001 | 001 | 59.608.221,86 |
| 1074 | 1 | I | 002 | 001 | 001 | 47.875.787,01 |
| 1063 | 1 | I | 002 | 001 | 001 | 12.370.946,50 |
| 1036 | 1 | I | 002 | 001 | 001 | 4.940.740,40 |
| 1033 | 1 | I | 002 | 001 | 001 | 3.289.484,59 |
| 1182 | 1 | I | 002 | 001 | 001 | 165.107,42 |
| 1198 | 1 | I | 002 | 001 | 001 | 90.280,25 |
| 1074 | 2 | I | 002 | 001 | 001 | 28.733,16 |
| 1069 | 1 | I | 002 | 001 | 001 | 4.167,08 |
| 1070 | 1 | I | 002 | 001 | 001 | 2.400,36 |
| 1072 | 1 | I | 002 | 001 | 001 | 1.316,48 |
| 1185 | 1 | I | 002 | 001 | 001 | 333,80 |
| 1190 | 1 | I | 002 | 001 | 001 | 226,12 |
| 1057 | 1 | I | 002 | 001 | 001 | 198,41 |
| 1045 | 1 | I | 002 | 001 | 001 | 183,75 |
| 1188 | 1 | I | 002 | 001 | 001 | 136,94 |
| 1056 | 1 | I | 002 | 001 | 001 | 84,32 |
| 1074 | 3 | I | 002 | 001 | 001 | 41,46 |
| Totale tipologie | | | | | | 128.378.389,91 |

| CAP. | ART. | TIT. | NAT. | PRO. | ATT. | Da versare competenza |
|-------------------------|------|------|------|------|------|-----------------------|
| 1033 | 5 | I | 002 | 001 | 002 | 318.405,39 |
| 1062 | 2 | I | 002 | 001 | 002 | 122.803,93 |
| 1063 | 2 | I | 002 | 001 | 002 | 61.677,82 |
| Totale tipologie | | | | | | 502.887,14 |

| CAP. | ART. | TIT. | NAT. | PRO. | ATT. | Da versare competenza |
|-------------------------|------|------|------|------|------|-----------------------|
| 1077 | 1 | I | 002 | 002 | 001 | 72.425,19 |
| 1060 | 1 | I | 002 | 002 | 001 | 7.328,95 |
| 1051 | 3 | I | 002 | 002 | 001 | 1.375,08 |
| 1052 | 1 | I | 002 | 002 | 001 | 122,90 |
| Totale tipologie | | | | | | 81.252,12 |

| CAP. | ART. | TIT. | NAT. | PRO. | ATT. | Da versare competenza |
|-------------------------|------|------|------|------|------|-----------------------|
| 1172 | 2 | I | 002 | 002 | 002 | 2,41 |
| Totale tipologie | | | | | | 2,41 |

| CAP. | ART. | TIT. | NAT. | PRO. | ATT. | Da versare competenza |
|-------------------------|------|------|------|------|------|-----------------------|
| 1171 | 2 | I | 002 | 003 | 002 | 3.024.231,55 |
| 1171 | 1 | I | 002 | 003 | 002 | 1.025.716,37 |
| 1171 | 7 | I | 002 | 003 | 002 | 441.519,40 |
| 1171 | 4 | I | 002 | 003 | 002 | 60.463,20 |
| 1171 | 3 | I | 002 | 003 | 002 | 889,42 |
| Totale tipologie | | | | | | 4.552.819,94 |

| CAP. | ART. | TIT. | NAT. | PRO. | ATT. | Da versare competenza |
|-------------------------|------|------|------|------|------|-----------------------|
| 1239 | 1 | I | 002 | 004 | 001 | 27.870.819,47 |
| 1207 | 1 | I | 002 | 004 | 001 | 4.595,12 |
| 1254 | 3 | I | 002 | 004 | 001 | 2.481,07 |
| Totale tipologie | | | | | | 27.877.895,66 |

| CAP. | ART. | TIT. | NAT. | PRO. | ATT. | Da versare competenza |
|-------------------------|------|------|------|------|------|-----------------------|
| 1239 | 2 | I | 002 | 004 | 002 | 86.818,33 |
| 1260 | 1 | I | 002 | 004 | 002 | 65,01 |
| Totale tipologie | | | | | | 86.883,34 |

| CAP. | ART. | TIT. | NAT. | PRO. | ATT. | Da versare competenza |
|-------------------------|------|------|------|------|------|-----------------------|
| 1250 | 1 | I | 002 | 005 | 001 | 1.604,98 |
| 1242 | 2 | I | 002 | 005 | 001 | 693,94 |
| 1242 | 1 | I | 002 | 005 | 001 | 214,30 |
| 1242 | 3 | I | 002 | 005 | 001 | 37,79 |
| Totale tipologie | | | | | | 2.551,01 |

| CAP. | ART. | TIT. | NAT. | PRO. | ATT. | Da versare competenza |
|-------------------------|------|------|------|------|------|-----------------------|
| 1253 | 2 | I | 002 | 005 | 002 | 179.057,69 |
| 1253 | 3 | I | 002 | 005 | 002 | 18.449,21 |
| 1253 | 5 | I | 002 | 005 | 002 | 7.632,69 |
| 1253 | 1 | I | 002 | 005 | 002 | 4.958,41 |
| 1253 | 6 | I | 002 | 005 | 002 | 3.405,63 |
| 1253 | 4 | I | 002 | 005 | 002 | 2.319,82 |
| 1265 | 1 | I | 002 | 005 | 002 | 818,72 |
| 1253 | 7 | I | 002 | 005 | 002 | 16,79 |
| Totale tipologie | | | | | | 216.658,96 |

| CAP. | ART. | TIT. | NAT. | PRO. | ATT. | Da versare competenza |
|-------------------------|------|------|------|------|------|-----------------------|
| 3321 | 1 | II | 001 | 001 | 001 | 17.456.053,63 |
| 2065 | 2 | II | 001 | 001 | 001 | 2.952.440,44 |
| 3324 | 1 | II | 001 | 001 | 001 | 141.021,82 |
| 2009 | 1 | II | 001 | 001 | 001 | 131.592,52 |
| 2010 | 1 | II | 001 | 001 | 001 | 20.679,68 |
| 2225 | 1 | II | 001 | 001 | 001 | 252,40 |
| Totale tipologie | | | | | | 20.702.040,49 |

| CAP. | ART. | TIT. | NAT. | PRO. | ATT. | Da versare competenza |
|-------------------------|------|------|------|------|------|-----------------------|
| 3553 | 1 | II | 001 | 002 | 001 | 2.189.984,38 |
| 2226 | 3 | II | 001 | 002 | 001 | 10,28 |
| 3618 | 1 | II | 001 | 002 | 001 | 3,44 |
| 2521 | 1 | II | 001 | 002 | 001 | 1,50 |
| Totale tipologie | | | | | | 2.189.999,60 |

| CAP. | ART. | TIT. | NAT. | PRO. | ATT. | Da versare competenza |
|-------------------------|------|------|------|------|------|-----------------------|
| 2584 | 1 | II | 001 | 002 | 002 | 510.957,56 |
| 2454 | 27 | II | 001 | 002 | 002 | 63,23 |
| 2582 | 17 | II | 001 | 002 | 002 | 1,29 |
| Totale tipologie | | | | | | 511.022,08 |

| CAP. | ART. | TIT. | NAT. | PRO. | ATT. | Da versare competenza |
|-------------------------|------|------|------|------|------|-----------------------|
| 3342 | 15 | II | 001 | 002 | 003 | 2.148,80 |
| 2226 | 2 | II | 001 | 002 | 003 | 111,24 |
| 2582 | 20 | II | 001 | 002 | 003 | 11,66 |
| Totale tipologie | | | | | | 2.271,70 |

| CAP. | ART. | TIT. | NAT. | PRO. | ATT. | Da versare competenza |
|-------------------------|------|------|------|------|------|--------------------------|
| 3210 | 2 | II | 001 | 003 | 003 | 8.434.961,99 |
| 3210 | 1 | II | 001 | 003 | 003 | 6.990.341,90 |
| 3210 | 4 | II | 001 | 003 | 003 | 2.444.902,65 |
| 3210 | 10 | II | 001 | 003 | 003 | 283.434,14 |
| 3210 | 3 | II | 001 | 003 | 003 | 78.041,99 |
| 3210 | 11 | II | 001 | 003 | 003 | 52.185,90 |
| 3210 | 6 | II | 001 | 003 | 003 | 11.660,70 |
| 3210 | 7 | II | 001 | 003 | 003 | 2.807,69 |
| 3210 | 5 | II | 001 | 003 | 003 | 355,08 |
| 3210 | 12 | II | 001 | 003 | 003 | 217,27 |
| 3210 | 14 | II | 001 | 003 | 003 | 113,83 |
| 2368 | 2 | II | 001 | 003 | 003 | 33,29 |
| 3210 | 8 | II | 001 | 003 | 003 | 10,29 |
| Totale tipologie | | | | | | 18.299.066,72 |

| CAP. | ART. | TIT. | NAT. | PRO. | ATT. | Da versare competenza |
|-------------------------|------|------|------|------|------|--------------------------|
| 3312 | 3 | II | 001 | 005 | 001 | 20.710.291,00 |
| 3313 | 1 | II | 001 | 005 | 001 | 20.518.897,68 |
| 3313 | 7 | II | 001 | 005 | 001 | 17.167.211,59 |
| 3312 | 4 | II | 001 | 005 | 001 | 4.803.164,42 |
| 2301 | 1 | II | 001 | 005 | 001 | 4.424.786,68 |
| 2302 | 1 | II | 001 | 005 | 001 | 3.010.698,20 |
| 2309 | 1 | II | 001 | 005 | 001 | 2.820.207,97 |
| 2302 | 2 | II | 001 | 005 | 001 | 2.787.359,19 |
| 3313 | 3 | II | 001 | 005 | 001 | 2.636.725,20 |
| 3313 | 2 | II | 001 | 005 | 001 | 2.032.506,39 |
| 3312 | 11 | II | 001 | 005 | 001 | 625.006,81 |
| 3314 | 1 | II | 001 | 005 | 001 | 393.247,20 |
| 3312 | 9 | II | 001 | 005 | 001 | 260.669,84 |
| 3313 | 6 | II | 001 | 005 | 001 | 258.398,86 |
| 3312 | 14 | II | 001 | 005 | 001 | 120.533,21 |
| 2301 | 2 | II | 001 | 005 | 001 | 63.992,34 |
| 2303 | 1 | II | 001 | 005 | 001 | 54.554,52 |
| 2306 | 1 | II | 001 | 005 | 001 | 21.977,99 |
| 3313 | 5 | II | 001 | 005 | 001 | 21.926,41 |
| 3312 | 7 | II | 001 | 005 | 001 | 17.130,41 |
| 3315 | 2 | II | 001 | 005 | 001 | 3.651,39 |
| 3312 | 15 | II | 001 | 005 | 001 | 3.524,37 |
| 2308 | 1 | II | 001 | 005 | 001 | 2.621,97 |
| 2370 | 1 | II | 001 | 005 | 001 | 2.111,52 |
| 2308 | 2 | II | 001 | 005 | 001 | 1.922,43 |
| 3312 | 5 | II | 001 | 005 | 001 | 1.735,30 |
| 3312 | 6 | II | 001 | 005 | 001 | 42,91 |
| 3314 | 2 | II | 001 | 005 | 001 | 32,31 |
| Totale tipologie | | | | | | 82.764.928,11 |

| CAP. | ART. | TIT. | NAT. | PRO. | ATT. | Da versare competenza |
|-------------------------|-------------|-------------|-------------|-------------|-------------|----------------------------------|
| 2307 | 1 | II | 001 | 005 | 003 | 300,00 |
| 2326 | 2 | II | 001 | 005 | 003 | 70,24 |
| Totale tipologie | | | | | | 370,24 |

| CAP. | ART. | TIT. | NAT. | PRO. | ATT. | Da versare competenza |
|-------------------------|-------------|-------------|-------------|-------------|-------------|----------------------------------|
| 3500 | 1 | II | 001 | 007 | 002 | 402,57 |
| 3310 | 2 | II | 001 | 007 | 002 | 40,62 |
| 3500 | 4 | II | 001 | 007 | 002 | 30,00 |
| 3500 | 3 | II | 001 | 007 | 002 | 0,45 |
| Totale tipologie | | | | | | 473,64 |

| CAP. | ART. | TIT. | NAT. | PRO. | ATT. | Da versare competenza |
|-------------------------|-------------|-------------|-------------|-------------|-------------|----------------------------------|
| 3336 | 1 | II | 002 | 001 | 002 | 1.019,01 |
| Totale tipologie | | | | | | 1.019,01 |

ALLEGATO B7

DISCORDANZE RENDICONTO - CONTI PERIODICI RIASSUNTIVI
DA VERSARE RESIDUI
PER SEGNO - CAPITOLI/ARTICOLI - TIPOLOGIE

(in euro)

| CAP. | ART. | TIT. | NAT. | PRO. | ATT. | Da versare residui |
|-------------------------|------|------|------|------|------|--------------------|
| 1034 | 1 | 001 | 001 | 003 | 001 | -5,33 |
| Totale tipologie | | | | | | -5,33 |

| CAP. | ART. | TIT. | NAT. | PRO. | ATT. | Da versare residui |
|-------------------------|------|------|------|------|------|--------------------|
| 1025 | 2 | 001 | 001 | 004 | 001 | -15.694,07 |
| 1025 | 4 | 001 | 001 | 004 | 001 | -521,03 |
| Totale tipologie | | | | | | -16.215,10 |

| CAP. | ART. | TIT. | NAT. | PRO. | ATT. | Da versare residui |
|-------------------------|------|------|------|------|------|--------------------|
| 1025 | 19 | 001 | 001 | 004 | 002 | -1.257,36 |
| 1011 | 1 | 001 | 001 | 004 | 002 | -230,60 |
| Totale tipologie | | | | | | -1.487,96 |

| CAP. | ART. | TIT. | NAT. | PRO. | ATT. | Da versare residui |
|-------------------------|------|------|------|------|------|--------------------|
| 1172 | 6 | 001 | 002 | 002 | 002 | -163,86 |
| Totale tipologie | | | | | | -163,86 |

| CAP. | ART. | TIT. | NAT. | PRO. | ATT. | Da versare residui |
|-------------------------|------|------|------|------|------|----------------------|
| 3315 | 1 | 002 | 001 | 005 | 001 | -2.715.437,68 |
| 3313 | 4 | 002 | 001 | 005 | 001 | -9.926,38 |
| 3312 | 12 | 002 | 001 | 005 | 001 | -515,78 |
| Totale tipologie | | | | | | -2.725.879,84 |

| CAP. | ART. | TIT. | NAT. | PRO. | ATT. | Da versare residui |
|-------------------------|------|------|------|------|------|----------------------|
| 1023 | 3 | 001 | 001 | 001 | 001 | 7.124.554,81 |
| 1023 | 2 | 001 | 001 | 001 | 001 | 6.546.203,80 |
| 1023 | 4 | 001 | 001 | 001 | 001 | 15.604,93 |
| Totale tipologie | | | | | | 13.686.363,54 |

| CAP. | ART. | TIT. | NAT. | PRO. | ATT. | Da versare residui |
|-------------------------|------|------|------|------|------|----------------------|
| 1023 | 1 | 001 | 001 | 001 | 002 | 44.151.509,34 |
| 1023 | 24 | 001 | 001 | 001 | 002 | 29.868,82 |
| Totale tipologie | | | | | | 44.181.378,16 |

| CAP. | ART. | TIT. | NAT. | PRO. | ATT. | Da versare residui |
|-------------------------|------|------|------|------|------|---------------------|
| 1024 | 8 | 001 | 001 | 002 | 001 | 1.827.300,17 |
| 1024 | 2 | 001 | 001 | 002 | 001 | 1.748.313,83 |
| Totale tipologie | | | | | | 3.575.614,00 |

| CAP. | ART. | TIT. | NAT. | PRO. | ATT. | Da versare residui |
|-------------------------|------|------|------|------|------|----------------------|
| 1024 | 1 | 001 | 001 | 002 | 002 | 10.328.571,19 |
| 1024 | 4 | 001 | 001 | 002 | 002 | 360.399,12 |
| 1024 | 11 | 001 | 001 | 002 | 002 | 13.039,00 |
| Totale tipologie | | | | | | 10.702.009,31 |

| CAP. | ART. | TIT. | NAT. | PRO. | ATT. | Da versare residui |
|-------------------------|------|------|------|------|------|---------------------|
| 1074 | 4 | 001 | 001 | 003 | 001 | 4.571.774,43 |
| 1026 | 18 | 001 | 001 | 003 | 001 | 2.050.329,06 |
| 1197 | 1 | 001 | 001 | 003 | 001 | 562.862,50 |
| 1053 | 2 | 001 | 001 | 003 | 001 | 519.715,63 |
| 1026 | 23 | 001 | 001 | 003 | 001 | 481.781,71 |
| 1193 | 1 | 001 | 001 | 003 | 001 | 386.220,48 |
| 1174 | 1 | 001 | 001 | 003 | 001 | 250.225,96 |
| 1034 | 4 | 001 | 001 | 003 | 001 | 147.573,29 |
| 1053 | 1 | 001 | 001 | 003 | 001 | 87.239,79 |
| 1192 | 1 | 001 | 001 | 003 | 001 | 29.212,26 |
| 1053 | 4 | 001 | 001 | 003 | 001 | 21.689,23 |
| 1026 | 7 | 001 | 001 | 003 | 001 | 17.167,69 |
| 1026 | 25 | 001 | 001 | 003 | 001 | 8.367,46 |
| 1026 | 2 | 001 | 001 | 003 | 001 | 8.348,93 |
| 1195 | 1 | 001 | 001 | 003 | 001 | 6.325,48 |
| 1197 | 2 | 001 | 001 | 003 | 001 | 4.428,95 |
| 1026 | 22 | 001 | 001 | 003 | 001 | 2.197,11 |
| 1026 | 5 | 001 | 001 | 003 | 001 | 716,56 |
| 1197 | 3 | 001 | 001 | 003 | 001 | 628,65 |
| 1034 | 3 | 001 | 001 | 003 | 001 | 437,68 |
| 1032 | 1 | 001 | 001 | 003 | 001 | 153,80 |
| 1026 | 6 | 001 | 001 | 003 | 001 | 6,86 |
| 1018 | 1 | 001 | 001 | 003 | 001 | 6,47 |
| Totale tipologie | | | | | | 9.157.409,98 |

| CAP. | ART. | TIT. | NAT. | PRO. | ATT. | Da versare residui |
|-------------------------|------|------|------|------|------|--------------------|
| 1053 | 3 | 001 | 001 | 003 | 002 | 416.178,36 |
| 1193 | 2 | 001 | 001 | 003 | 002 | 249.873,86 |
| 1026 | 10 | 001 | 001 | 003 | 002 | 16.299,58 |
| 1018 | 2 | 001 | 001 | 003 | 002 | 19,25 |
| Totale tipologie | | | | | | 682.371,05 |

| CAP. | ART. | TIT. | NAT. | PRO. | ATT. | Da versare residui |
|-------------------------|------|------|------|------|------|---------------------|
| 1007 | 6 | 001 | 001 | 004 | 001 | 1.134.546,29 |
| 1200 | 1 | 001 | 001 | 004 | 001 | 661.179,18 |
| 1007 | 8 | 001 | 001 | 004 | 001 | 621.943,15 |
| 1027 | 1 | 001 | 001 | 004 | 001 | 366.853,48 |
| 1028 | 1 | 001 | 001 | 004 | 001 | 332.590,00 |
| 1008 | 1 | 001 | 001 | 004 | 001 | 203.860,41 |
| 1007 | 5 | 001 | 001 | 004 | 001 | 55.298,11 |
| 1078 | 1 | 001 | 001 | 004 | 001 | 9.532,22 |
| 1028 | 4 | 001 | 001 | 004 | 001 | 8.531,09 |
| 1079 | 1 | 001 | 001 | 004 | 001 | 3.789,95 |
| 1037 | 1 | 001 | 001 | 004 | 001 | 612,97 |
| 1028 | 2 | 001 | 001 | 004 | 001 | 150,20 |
| 1028 | 3 | 001 | 001 | 004 | 001 | 147,26 |
| 1050 | 1 | 001 | 001 | 004 | 001 | 109,38 |
| 1035 | 1 | 001 | 001 | 004 | 001 | 91,22 |
| 1028 | 5 | 001 | 001 | 004 | 001 | 46,42 |
| Totale tipologie | | | | | | 3.399.281,33 |

| CAP. | ART. | TIT. | NAT. | PRO. | ATT. | Da versare residui |
|-------------------------|------|------|------|------|------|---------------------|
| 1025 | 1 | 001 | 001 | 004 | 002 | 2.281.058,44 |
| 1200 | 2 | 001 | 001 | 004 | 002 | 2.247.834,01 |
| 1003 | 5 | 001 | 001 | 004 | 002 | 487.126,68 |
| 1040 | 4 | 001 | 001 | 004 | 002 | 34.491,47 |
| 1027 | 2 | 001 | 001 | 004 | 002 | 17.848,87 |
| 1013 | 1 | 001 | 001 | 004 | 002 | 92,37 |
| Totale tipologie | | | | | | 5.068.451,84 |

| CAP. | ART. | TIT. | NAT. | PRO. | ATT. | Da versare residui |
|-------------------------|------|------|------|------|------|----------------------|
| 1203 | 1 | 001 | 001 | 005 | 001 | 7.223.468,20 |
| 1203 | 12 | 001 | 001 | 005 | 001 | 3.469.766,75 |
| 1203 | 2 | 001 | 001 | 005 | 001 | 402.672,59 |
| Totale tipologie | | | | | | 11.095.907,54 |

| CAP. | ART. | TIT. | NAT. | PRO. | ATT. | Da versare residui |
|-------------------------|------|------|------|------|------|----------------------|
| 1203 | 4 | 001 | 001 | 005 | 002 | 53.911.729,98 |
| Totale tipologie | | | | | | 53.911.729,98 |

| CAP. | ART. | TIT. | NAT. | PRO. | ATT. | Da versare residui |
|-------------------------|------|------|------|------|------|----------------------|
| 1205 | 1 | 001 | 001 | 006 | 001 | 69.521.962,90 |
| 1201 | 1 | 001 | 001 | 006 | 001 | 10.261.752,46 |
| 1205 | 4 | 001 | 001 | 006 | 001 | 1.021.079,15 |
| 1206 | 1 | 001 | 001 | 006 | 001 | 74.842,08 |
| 1205 | 7 | 001 | 001 | 006 | 001 | 54.109,16 |
| 1205 | 2 | 001 | 001 | 006 | 001 | 838,00 |
| Totale tipologie | | | | | | 80.934.583,75 |

| CAP. | ART. | TIT. | NAT. | PRO. | ATT. | Da versare residui |
|-------------------------|------|------|------|------|------|---------------------|
| 1201 | 2 | 001 | 001 | 006 | 002 | 6.873.391,90 |
| 1205 | 3 | 001 | 001 | 006 | 002 | 29.731,08 |
| 1205 | 8 | 001 | 001 | 006 | 002 | 1.539,83 |
| Totale tipologie | | | | | | 6.904.662,81 |

| CAP. | ART. | TIT. | NAT. | PRO. | ATT. | Da versare residui |
|-------------------------|------|------|------|------|------|--------------------|
| 1409 | 1 | 001 | 001 | 007 | 001 | 593.261,80 |
| Totale tipologie | | | | | | 593.261,80 |

| CAP. | ART. | TIT. | NAT. | PRO. | ATT. | Da versare residui |
|-------------------------|------|------|------|------|------|---------------------|
| 1421 | 1 | 001 | 001 | 008 | 001 | 4.823.306,37 |
| 1402 | 1 | 001 | 001 | 008 | 001 | 703.402,92 |
| 1401 | 1 | 001 | 001 | 008 | 001 | 407.201,90 |
| 1431 | 1 | 001 | 001 | 008 | 001 | 198.912,19 |
| 1411 | 1 | 001 | 001 | 008 | 001 | 123.393,23 |
| 1411 | 2 | 001 | 001 | 008 | 001 | 57.955,95 |
| 1414 | 1 | 001 | 001 | 008 | 001 | 11.618,01 |
| 1416 | 1 | 001 | 001 | 008 | 001 | 461,88 |
| 1415 | 2 | 001 | 001 | 008 | 001 | 39,22 |
| 1466 | 1 | 001 | 001 | 008 | 001 | 2,02 |
| Totale tipologie | | | | | | 6.326.293,69 |

| CAP. | ART. | TIT. | NAT. | PRO. | ATT. | Da versare residui |
|-------------------------|------|------|------|------|------|--------------------|
| 1401 | 2 | 001 | 001 | 008 | 002 | 20.420,11 |
| 1450 | 2 | 001 | 001 | 008 | 002 | 20.037,24 |
| 1402 | 2 | 001 | 001 | 008 | 002 | 723,16 |
| 1411 | 4 | 001 | 001 | 008 | 002 | 386,61 |
| Totale tipologie | | | | | | 41.567,12 |

| CAP. | ART. | TIT. | NAT. | PRO. | ATT. | Da versare residui |
|-------------------------|------|------|------|------|------|--------------------|
| 1601 | 1 | 001 | 001 | 009 | 001 | 4.141,60 |
| Totale tipologie | | | | | | 4.141,60 |

| CAP. | ART. | TIT. | NAT. | PRO. | ATT. | Da versare residui |
|------|------|------|------|------|------|--------------------|
| 1400 | 1 | 001 | 001 | 013 | 001 | 7.776.853,64 |
| 1208 | 1 | 001 | 001 | 013 | 001 | 5.372.842,77 |
| 1210 | 1 | 001 | 001 | 013 | 001 | 3.754.213,80 |
| 1243 | 1 | 001 | 001 | 013 | 001 | 1.266.814,95 |
| 1213 | 6 | 001 | 001 | 013 | 001 | 810.501,06 |
| 1225 | 1 | 001 | 001 | 013 | 001 | 716.235,67 |
| 1213 | 8 | 001 | 001 | 013 | 001 | 444.306,03 |
| 1217 | 1 | 001 | 001 | 013 | 001 | 378.627,70 |

| CAP. | ART. | TIT. | NAT. | PRO. | ATT. | Da versare residui |
|-------------------------|------|------|------|------|------|----------------------|
| 1210 | 3 | 001 | 001 | 013 | 001 | 153.611,15 |
| 1257 | 1 | 001 | 001 | 013 | 001 | 110.108,76 |
| 1213 | 5 | 001 | 001 | 013 | 001 | 39.503,99 |
| 1221 | 1 | 001 | 001 | 013 | 001 | 37.684,01 |
| 1202 | 1 | 001 | 001 | 013 | 001 | 34.258,92 |
| 1230 | 1 | 001 | 001 | 013 | 001 | 17.051,49 |
| 1419 | 1 | 001 | 001 | 013 | 001 | 15.731,66 |
| 1220 | 1 | 001 | 001 | 013 | 001 | 14.464,80 |
| 1217 | 3 | 001 | 001 | 013 | 001 | 10.849,90 |
| 1228 | 1 | 001 | 001 | 013 | 001 | 7.911,51 |
| 1219 | 1 | 001 | 001 | 013 | 001 | 3.003,16 |
| 1600 | 1 | 001 | 001 | 013 | 001 | 1.845,47 |
| 1211 | 1 | 001 | 001 | 013 | 001 | 413,70 |
| 1216 | 1 | 001 | 001 | 013 | 001 | 213,38 |
| 1238 | 1 | 001 | 001 | 013 | 001 | 79,19 |
| 1236 | 1 | 001 | 001 | 013 | 001 | 11,67 |
| Totale tipologie | | | | | | 20.967.138,38 |

| CAP. | ART. | TIT. | NAT. | PRO. | ATT. | Da versare residui |
|-------------------------|------|------|------|------|------|----------------------|
| 1400 | 2 | 001 | 001 | 013 | 002 | 29.822.619,58 |
| 1210 | 2 | 001 | 001 | 013 | 002 | 549.408,90 |
| 1216 | 2 | 001 | 001 | 013 | 002 | 106.140,11 |
| 1243 | 2 | 001 | 001 | 013 | 002 | 101.418,44 |
| 1221 | 2 | 001 | 001 | 013 | 002 | 47.295,94 |
| 1217 | 2 | 001 | 001 | 013 | 002 | 33.621,10 |
| 1233 | 2 | 001 | 001 | 013 | 002 | 15.212,56 |
| 1210 | 4 | 001 | 001 | 013 | 002 | 6.826,71 |
| 1419 | 2 | 001 | 001 | 013 | 002 | 1.106,81 |
| 1600 | 2 | 001 | 001 | 013 | 002 | 93,73 |
| Totale tipologie | | | | | | 30.683.743,88 |

| CAP. | ART. | TIT. | NAT. | PRO. | ATT. | Da versare residui |
|-------------------------|------|------|------|------|------|--------------------|
| 1074 | 2 | 001 | 002 | 001 | 001 | 289.657,14 |
| 1036 | 1 | 001 | 002 | 001 | 001 | 77.298,62 |
| 1182 | 1 | 001 | 002 | 001 | 001 | 7.444,39 |
| 1062 | 1 | 001 | 002 | 001 | 001 | 3.856,29 |
| 1063 | 1 | 001 | 002 | 001 | 001 | 3.350,54 |
| 1069 | 1 | 001 | 002 | 001 | 001 | 16,12 |
| Totale tipologie | | | | | | 381.623,10 |

| CAP. | ART. | TIT. | NAT. | PRO. | ATT. | Da versare residui |
|-------------------------|------|------|------|------|------|--------------------|
| 1063 | 2 | 001 | 002 | 001 | 002 | 54.399,36 |
| 1062 | 2 | 001 | 002 | 001 | 002 | 30.873,58 |
| 1033 | 5 | 001 | 002 | 001 | 002 | 21.349,95 |
| Totale tipologie | | | | | | 106.622,89 |

| CAP. | ART. | TIT. | NAT. | PRO. | ATT. | Da versare residui |
|-------------------------|------|------|------|------|------|--------------------|
| 1077 | 1 | 001 | 002 | 002 | 001 | 3.437,50 |
| 1029 | 1 | 001 | 002 | 002 | 001 | 60,39 |
| 1029 | 6 | 001 | 002 | 002 | 001 | 16,87 |
| Totale tipologie | | | | | | 3.514,76 |

| CAP. | ART. | TIT. | NAT. | PRO. | ATT. | Da versare residui |
|-------------------------|------|------|------|------|------|--------------------|
| 1172 | 2 | 001 | 002 | 002 | 002 | 8.807,84 |
| 1172 | 4 | 001 | 002 | 002 | 002 | 5.179,49 |
| 1172 | 7 | 001 | 002 | 002 | 002 | 4.104,86 |
| 1172 | 12 | 001 | 002 | 002 | 002 | 3.644,71 |
| 1020 | 1 | 001 | 002 | 002 | 002 | 2.944,45 |
| 1172 | 11 | 001 | 002 | 002 | 002 | 1.599,43 |
| 1029 | 9 | 001 | 002 | 002 | 002 | 12,21 |
| Totale tipologie | | | | | | 26.292,99 |

| CAP. | ART. | TIT. | NAT. | PRO. | ATT. | Da versare residui |
|-------------------------|------|------|------|------|------|---------------------|
| 1171 | 2 | 001 | 002 | 003 | 002 | 989.944,58 |
| 1030 | 9 | 001 | 002 | 003 | 002 | 620.691,09 |
| 1171 | 7 | 001 | 002 | 003 | 002 | 85.079,92 |
| 1171 | 1 | 001 | 002 | 003 | 002 | 37.220,46 |
| 1171 | 3 | 001 | 002 | 003 | 002 | 11.547,58 |
| 1171 | 4 | 001 | 002 | 003 | 002 | 9.496,64 |
| 1030 | 2 | 001 | 002 | 003 | 002 | 524,06 |
| Totale tipologie | | | | | | 1.754.504,33 |

| CAP. | ART. | TIT. | NAT. | PRO. | ATT. | Da versare residui |
|-------------------------|------|------|------|------|------|---------------------|
| 1239 | 1 | 001 | 002 | 004 | 001 | 1.163.995,62 |
| 1254 | 3 | 001 | 002 | 004 | 001 | 263,03 |
| 1207 | 1 | 001 | 002 | 004 | 001 | 101,36 |
| Totale tipologie | | | | | | 1.164.360,01 |

| CAP. | ART. | TIT. | NAT. | PRO. | ATT. | Da versare residui |
|-------------------------|------|------|------|------|------|--------------------|
| 1239 | 2 | 001 | 002 | 004 | 002 | 523.692,36 |
| 1260 | 1 | 001 | 002 | 004 | 002 | 0,14 |
| Totale tipologie | | | | | | 523.692,50 |

| CAP. | ART. | TIT. | NAT. | PRO. | ATT. | Da versare residui |
|-------------------------|------|------|------|------|------|--------------------|
| 1250 | 1 | 001 | 002 | 005 | 001 | 20.919,03 |
| 1242 | 1 | 001 | 002 | 005 | 001 | 13.645,27 |
| 1242 | 4 | 001 | 002 | 005 | 001 | 389,91 |
| 1242 | 6 | 001 | 002 | 005 | 001 | 324,08 |
| 1242 | 3 | 001 | 002 | 005 | 001 | 167,86 |
| 1242 | 2 | 001 | 002 | 005 | 001 | 2,38 |
| Totale tipologie | | | | | | 35.448,53 |

| CAP. | ART. | TIT. | NAT. | PRO. | ATT. | Da versare residui |
|-------------------------|------|------|------|------|------|--------------------|
| 1253 | 1 | 001 | 002 | 005 | 002 | 180.515,72 |
| 1253 | 2 | 001 | 002 | 005 | 002 | 4.651,67 |
| 1253 | 3 | 001 | 002 | 005 | 002 | 559,42 |
| 1253 | 4 | 001 | 002 | 005 | 002 | 498,07 |
| 1253 | 6 | 001 | 002 | 005 | 002 | 174,50 |
| 1253 | 5 | 001 | 002 | 005 | 002 | 168,08 |
| 1265 | 1 | 001 | 002 | 005 | 002 | 130,21 |
| Totale tipologie | | | | | | 186.697,67 |

| CAP. | ART. | TIT. | NAT. | PRO. | ATT. | Da versare residui |
|-------------------------|------|------|------|------|------|--------------------|
| 3321 | 1 | 002 | 001 | 001 | 001 | 874.515,97 |
| 2009 | 1 | 002 | 001 | 001 | 001 | 6.705,34 |
| 3324 | 1 | 002 | 001 | 001 | 001 | 3.013,06 |
| 2001 | 1 | 002 | 001 | 001 | 001 | 1.608,70 |
| 2007 | 1 | 002 | 001 | 001 | 001 | 909,88 |
| 3595 | 1 | 002 | 001 | 001 | 001 | 114,09 |
| Totale tipologie | | | | | | 886.867,04 |

| CAP. | ART. | TIT. | NAT. | PRO. | ATT. | Da versare residui |
|-------------------------|------|------|------|------|------|--------------------|
| 3553 | 1 | 002 | 001 | 002 | 001 | 87.490,11 |
| 2569 | 2 | 002 | 001 | 002 | 001 | 13.978,98 |
| 2569 | 6 | 002 | 001 | 002 | 001 | 5.706,68 |
| 2569 | 8 | 002 | 001 | 002 | 001 | 4.715,91 |
| 2569 | 3 | 002 | 001 | 002 | 001 | 3.920,67 |
| 2369 | 1 | 002 | 001 | 002 | 001 | 523,95 |
| 2101 | 2 | 002 | 001 | 002 | 001 | 254,82 |
| 3530 | 2 | 002 | 001 | 002 | 001 | 34,72 |
| 2383 | 1 | 002 | 001 | 002 | 001 | 1,27 |
| Totale tipologie | | | | | | 116.627,11 |

| CAP. | ART. | TIT. | NAT. | PRO. | ATT. | Da versare residui |
|-------------------------|------|------|------|------|------|--------------------|
| 2165 | 1 | 002 | 001 | 002 | 002 | 24.566,21 |
| 3518 | 1 | 002 | 001 | 002 | 002 | 7.423,05 |
| 3592 | 12 | 002 | 001 | 002 | 002 | 680,80 |
| 2584 | 1 | 002 | 001 | 002 | 002 | 288,10 |
| 3518 | 14 | 002 | 001 | 002 | 002 | 107,41 |
| 3558 | 1 | 002 | 001 | 002 | 002 | 106,94 |
| 2454 | 7 | 002 | 001 | 002 | 002 | 94,29 |
| 2439 | 3 | 002 | 001 | 002 | 002 | 4,95 |
| 2582 | 3 | 002 | 001 | 002 | 002 | 2,74 |
| Totale tipologie | | | | | | 33.274,49 |

| CAP. | ART. | TIT. | NAT. | PRO. | ATT. | Da versare residui |
|-------------------------|------|------|------|------|------|--------------------|
| 3342 | 5 | 002 | 001 | 002 | 003 | 2.308,01 |
| 3342 | 10 | 002 | 001 | 002 | 003 | 262,32 |
| 2568 | 1 | 002 | 001 | 002 | 003 | 38,86 |
| 3352 | 1 | 002 | 001 | 002 | 003 | 20,59 |
| 2566 | 1 | 002 | 001 | 002 | 003 | 14,62 |
| Totale tipologie | | | | | | 2.644,40 |

| CAP. | ART. | TIT. | NAT. | PRO. | ATT. | Da versare residui |
|-------------------------|------|------|------|------|------|--------------------|
| 2608 | 1 | 002 | 001 | 003 | 002 | 15.127,28 |
| Totale tipologie | | | | | | 15.127,28 |

| CAP. | ART. | TIT. | NAT. | PRO. | ATT. | Da versare residui |
|-------------------------|------|------|------|------|------|----------------------|
| 3210 | 1 | 002 | 001 | 003 | 003 | 6.236.546,32 |
| 3210 | 3 | 002 | 001 | 003 | 003 | 2.303.755,17 |
| 3210 | 2 | 002 | 001 | 003 | 003 | 1.306.583,24 |
| 3210 | 11 | 002 | 001 | 003 | 003 | 287.582,91 |
| 3210 | 6 | 002 | 001 | 003 | 003 | 253.834,34 |
| 3210 | 10 | 002 | 001 | 003 | 003 | 120.875,63 |
| 3210 | 4 | 002 | 001 | 003 | 003 | 68.541,82 |
| 3210 | 7 | 002 | 001 | 003 | 003 | 59.699,26 |
| 3210 | 14 | 002 | 001 | 003 | 003 | 8.048,94 |
| 3210 | 5 | 002 | 001 | 003 | 003 | 4.701,32 |
| 3210 | 12 | 002 | 001 | 003 | 003 | 4.656,04 |
| 3210 | 8 | 002 | 001 | 003 | 003 | 37,88 |
| Totale tipologie | | | | | | 10.654.862,87 |

| CAP. | ART. | TIT. | NAT. | PRO. | ATT. | Da versare residui |
|-------------------------|------|------|------|------|------|--------------------|
| 3970 | 2 | 002 | 001 | 004 | 001 | 145,59 |
| Totale tipologie | | | | | | 145,59 |

| CAP. | ART. | TIT. | NAT. | PRO. | ATT. | Da versare residui |
|-------------------------|------|------|------|------|------|--------------------|
| 3980 | 1 | 002 | 001 | 004 | 002 | 0,56 |
| Totale tipologie | | | | | | 0,56 |

| CAP. | ART. | TIT. | NAT. | PRO. | ATT. | Da versare residui |
|------|------|------|------|------|------|--------------------|
| 3313 | 1 | 002 | 001 | 005 | 001 | 6.709.694,02 |
| 3312 | 3 | 002 | 001 | 005 | 001 | 5.126.465,80 |
| 3312 | 11 | 002 | 001 | 005 | 001 | 3.788.128,75 |
| 2302 | 2 | 002 | 001 | 005 | 001 | 1.619.458,08 |
| 3313 | 2 | 002 | 001 | 005 | 001 | 1.246.786,78 |
| 3312 | 4 | 002 | 001 | 005 | 001 | 1.235.699,50 |
| 2302 | 1 | 002 | 001 | 005 | 001 | 873.852,02 |
| 2301 | 2 | 002 | 001 | 005 | 001 | 844.189,87 |
| 2301 | 1 | 002 | 001 | 005 | 001 | 648.510,74 |

| CAP. | ART. | TIT. | NAT. | PRO. | ATT. | Da versare residui |
|-------------------------|------|------|------|------|------|----------------------|
| 3313 | 7 | 002 | 001 | 005 | 001 | 555.407,29 |
| 3313 | 3 | 002 | 001 | 005 | 001 | 519.689,07 |
| 3313 | 6 | 002 | 001 | 005 | 001 | 432.828,50 |
| 3312 | 14 | 002 | 001 | 005 | 001 | 281.541,54 |
| 3312 | 15 | 002 | 001 | 005 | 001 | 135.483,99 |
| 3314 | 1 | 002 | 001 | 005 | 001 | 91.740,26 |
| 3312 | 13 | 002 | 001 | 005 | 001 | 84.057,32 |
| 3312 | 9 | 002 | 001 | 005 | 001 | 61.229,77 |
| 2303 | 1 | 002 | 001 | 005 | 001 | 33.520,82 |
| 3373 | 1 | 002 | 001 | 005 | 001 | 18.182,40 |
| 3312 | 5 | 002 | 001 | 005 | 001 | 17.236,09 |
| 2309 | 1 | 002 | 001 | 005 | 001 | 12.140,38 |
| 2380 | 1 | 002 | 001 | 005 | 001 | 10.814,33 |
| 2308 | 2 | 002 | 001 | 005 | 001 | 8.939,90 |
| 2569 | 9 | 002 | 001 | 005 | 001 | 7.310,59 |
| 3315 | 2 | 002 | 001 | 005 | 001 | 6.692,95 |
| 2308 | 1 | 002 | 001 | 005 | 001 | 5.703,11 |
| 2306 | 1 | 002 | 001 | 005 | 001 | 4.250,75 |
| 3313 | 5 | 002 | 001 | 005 | 001 | 2.806,72 |
| 3312 | 2 | 002 | 001 | 005 | 001 | 2.558,23 |
| 2352 | 1 | 002 | 001 | 005 | 001 | 2.511,39 |
| 3312 | 6 | 002 | 001 | 005 | 001 | 1.701,53 |
| 3314 | 2 | 002 | 001 | 005 | 001 | 1.078,95 |
| 3312 | 7 | 002 | 001 | 005 | 001 | 267,56 |
| 2370 | 1 | 002 | 001 | 005 | 001 | 101,60 |
| 2523 | 2 | 002 | 001 | 005 | 001 | 54,36 |
| 3316 | 1 | 002 | 001 | 005 | 001 | 0,05 |
| Totale tipologie | | | | | | 24.390.635,01 |

| CAP. | ART. | TIT. | NAT. | PRO. | ATT. | Da versare residui |
|-------------------------|------|------|------|------|------|--------------------|
| 2439 | 13 | 002 | 001 | 005 | 003 | 35.763,13 |
| Totale tipologie | | | | | | 35.763,13 |

| CAP. | ART. | TIT. | NAT. | PRO. | ATT. | Da versare residui |
|-------------------------|------|------|------|------|------|--------------------|
| 2319 | 3 | 002 | 001 | 007 | 002 | 501.239,98 |
| 3600 | 1 | 002 | 001 | 007 | 002 | 134.710,03 |
| 3442 | 2 | 002 | 001 | 007 | 002 | 62.996,10 |
| 3550 | 1 | 002 | 001 | 007 | 002 | 24.829,97 |
| 2368 | 1 | 002 | 001 | 007 | 002 | 21.938,93 |
| 3477 | 1 | 002 | 001 | 007 | 002 | 21.554,61 |
| 3586 | 1 | 002 | 001 | 007 | 002 | 20.096,44 |
| 2368 | 4 | 002 | 001 | 007 | 002 | 14.584,44 |
| 3444 | 1 | 002 | 001 | 007 | 002 | 4.088,21 |
| 3560 | 4 | 002 | 001 | 007 | 002 | 1.307,90 |
| 3424 | 2 | 002 | 001 | 007 | 002 | 629,72 |
| 3540 | 1 | 002 | 001 | 007 | 002 | 591,67 |
| 3305 | 1 | 002 | 001 | 007 | 002 | 273,72 |
| Totale tipologie | | | | | | 808.841,72 |

| CAP. | ART. | TIT. | NAT. | PRO. | ATT. | Da versare residui |
|-------------------------|------|------|------|------|------|---------------------|
| 3592 | 3 | 002 | 001 | 007 | 003 | 1.607.000,32 |
| 3549 | 1 | 002 | 001 | 007 | 003 | 17.540,86 |
| 2573 | 1 | 002 | 001 | 007 | 003 | 14.961,93 |
| 2454 | 3 | 002 | 001 | 007 | 003 | 3.686,70 |
| 3750 | 1 | 002 | 001 | 007 | 003 | 45,25 |
| 2316 | 1 | 002 | 001 | 007 | 003 | 16,30 |
| Totale tipologie | | | | | | 1.643.251,36 |

| CAP. | ART. | TIT. | NAT. | PRO. | ATT. | Da versare residui |
|-------------------------|------|------|------|------|------|--------------------|
| 2534 | 1 | 002 | 001 | 008 | 002 | 997,91 |
| Totale tipologie | | | | | | 997,91 |

| CAP. | ART. | TIT. | NAT. | PRO. | ATT. | Da versare residui |
|-------------------------|------|------|------|------|------|--------------------|
| 3303 | 1 | 002 | 002 | 001 | 002 | 87,47 |
| 3530 | 6 | 002 | 002 | 001 | 002 | 49,39 |
| 3388 | 1 | 002 | 002 | 001 | 002 | 0,02 |
| Totale tipologie | | | | | | 136,88 |

| CAP. | ART. | TIT. | NAT. | PRO. | ATT. | Da versare residui |
|-------------------------|------|------|------|------|------|--------------------|
| 2571 | 1 | 002 | 002 | 001 | 003 | 2.715,22 |
| 2319 | 4 | 002 | 002 | 001 | 003 | 0,43 |
| Totale tipologie | | | | | | 2.715,65 |

| CAP. | ART. | TIT. | NAT. | PRO. | ATT. | Da versare residui |
|-------------------------|------|------|------|------|------|--------------------|
| 4726 | 2 | 003 | 002 | 002 | 002 | 96.253,09 |
| Totale tipologie | | | | | | 96.253,09 |

ALLEGATI C
(MINORI ENTRATE)

MINORI ENTRATE DI COMPETENZA RISPETTO ALLE PREVISIONI INIZIALI
PER CAPITOLI/ARTICOLI - TIPOLOGIE - TITOLI - ENTRATE FINALI

(in euro)

| Capitolo di Entrata | Articolo | Tipologia | Minori entrate di competenza rispetto alle previsioni iniziali. |
|---------------------|----------|-----------|---|
| 1203 | 1 | 1.1.5.1 | -18.165.708.936,45 |
| 1409 | 1 | 1.1.7.1 | -4.990.982.803,55 |
| 1821 | 1 | 1.1.11.1 | -4.627.407.788,82 |
| 1023 | 3 | 1.1.1.1 | -4.606.745.601,32 |
| 1203 | 2 | 1.1.5.1 | -4.345.316.794,47 |
| 1801 | 2 | 1.1.10.1 | -2.950.064.605,75 |
| 1023 | 1 | 1.1.1.2 | -1.805.350.636,57 |
| 1024 | 1 | 1.1.2.2 | -1.602.045.330,64 |
| 1026 | 23 | 1.1.3.1 | -1.032.922.231,02 |
| 1201 | 1 | 1.1.6.1 | -893.719.625,00 |
| 1023 | 4 | 1.1.1.1 | -739.540.402,67 |
| 1421 | 1 | 1.1.8.1 | -607.349.642,07 |
| 1053 | 1 | 1.1.3.1 | -545.886.278,26 |
| 1024 | 10 | 1.1.2.2 | -531.369.765,05 |
| 1024 | 2 | 1.1.2.1 | -433.187.964,03 |
| 1193 | 1 | 1.1.3.1 | -355.105.632,52 |
| 1239 | 1 | 1.2.4.1 | -294.240.168,32 |
| 1023 | 22 | 1.1.1.2 | -260.824.161,61 |
| 1197 | 1 | 1.1.3.1 | -244.663.285,53 |
| 1218 | 1 | 1.1.13.1 | -237.551.731,48 |
| 1411 | 1 | 1.1.8.1 | -221.128.931,64 |
| 1023 | 5 | 1.1.1.1 | -202.044.735,96 |
| 1201 | 2 | 1.1.6.2 | -195.331.110,57 |
| 1023 | 20 | 1.1.1.1 | -178.861.083,03 |
| 1601 | 1 | 1.1.9.1 | -166.064.937,38 |
| 1171 | 2 | 1.2.3.2 | -165.224.178,77 |
| 1210 | 1 | 1.1.13.1 | -143.349.051,97 |
| 1027 | 1 | 1.1.4.1 | -140.779.329,18 |
| 1406 | 1 | 1.1.8.1 | -140.600.000,00 |
| 1410 | 1 | 1.1.7.1 | -135.902.006,95 |
| 1023 | 19 | 1.1.1.1 | -133.608.820,75 |
| 1200 | 2 | 1.1.4.2 | -131.388.019,78 |
| 1220 | 1 | 1.1.13.1 | -120.337.294,77 |
| 1023 | 23 | 1.1.1.1 | -108.279.633,36 |
| 1195 | 1 | 1.1.3.1 | -105.133.082,85 |
| 1081 | 1 | 1.1.4.1 | -100.237.982,89 |
| 1063 | 1 | 1.2.1.1 | -89.667.541,80 |
| 1401 | 1 | 1.1.8.1 | -88.836.065,33 |
| 1253 | 1 | 1.2.5.2 | -82.561.625,04 |

| Capitolo di Entrata | Articolo | Tipologia | Minori entrate di competenza rispetto alle previsioni iniziali. |
|----------------------------|-----------------|------------------|--|
| 1203 | 5 | 1.1.5.2 | -79.411.507,93 |
| 1402 | 1 | 1.1.8.1 | -78.451.120,69 |
| 1026 | 8 | 1.1.3.1 | -75.528.743,52 |
| 1024 | 11 | 1.1.2.2 | -72.044.385,51 |
| 1171 | 7 | 1.2.3.2 | -70.949.349,02 |
| 1243 | 1 | 1.1.13.1 | -67.642.290,95 |
| 1197 | 2 | 1.1.3.1 | -66.108.269,17 |
| 1206 | 1 | 1.1.6.1 | -60.975.580,17 |
| 1217 | 1 | 1.1.13.1 | -60.367.374,05 |
| 1062 | 1 | 1.2.1.1 | -58.683.189,31 |
| 1407 | 1 | 1.1.8.1 | -58.500.000,00 |
| 1210 | 3 | 1.1.13.1 | -55.860.555,49 |
| 1431 | 1 | 1.1.8.1 | -54.447.832,07 |
| 1023 | 24 | 1.1.1.2 | -52.267.262,36 |
| 1218 | 2 | 1.1.13.2 | -52.142.283,31 |
| 1023 | 18 | 1.1.1.1 | -48.281.559,25 |
| 1171 | 1 | 1.2.3.2 | -46.448.674,27 |
| 1008 | 1 | 1.1.4.1 | -45.405.745,66 |
| 1018 | 1 | 1.1.3.1 | -29.721.055,30 |
| 1171 | 4 | 1.2.3.2 | -28.337.305,90 |
| 1053 | 4 | 1.1.3.1 | -27.897.683,18 |
| 1998 | 1 | 1.1.13.1 | -25.745.132,32 |
| 1999 | 1 | 1.1.12.2 | -24.880.435,68 |
| 1023 | 17 | 1.1.1.1 | -21.622.564,65 |
| 1804 | 1 | 1.1.12.1 | -20.201.370,05 |
| 1217 | 3 | 1.1.13.1 | -18.449.575,40 |
| 1033 | 2 | 1.2.1.1 | -16.298.350,00 |
| 1062 | 2 | 1.2.1.2 | -15.901.573,43 |
| 1419 | 1 | 1.1.13.1 | -15.835.763,95 |
| 1809 | 7 | 1.1.11.1 | -15.745.168,85 |
| 1026 | 2 | 1.1.3.1 | -14.155.225,13 |
| 1202 | 1 | 1.1.13.1 | -10.725.035,31 |
| 1257 | 1 | 1.1.13.1 | -10.653.006,38 |
| 1007 | 8 | 1.1.4.1 | -10.397.331,98 |
| 1023 | 21 | 1.1.1.1 | -10.224.065,95 |
| 1230 | 1 | 1.1.13.1 | -9.529.398,25 |
| 1233 | 2 | 1.1.13.2 | -8.860.631,00 |
| 1025 | 1 | 1.1.4.2 | -8.702.261,68 |
| 1026 | 19 | 1.1.3.1 | -8.660.384,35 |
| 1200 | 1 | 1.1.4.1 | -7.970.494,04 |
| 1239 | 2 | 1.2.4.2 | -6.607.275,86 |
| 1028 | 4 | 1.1.4.1 | -5.906.129,35 |
| 1210 | 2 | 1.1.13.2 | -5.871.883,74 |

| Capitolo di Entrata | Articolo | Tipologia | Minori entrate di competenza rispetto alle previsioni iniziali. |
|------------------------|----------|-----------|---|
| 1205 | 3 | 1.1.6.2 | -5.279.958,45 |
| 1412 | 1 | 1.1.8.1 | -4.966.654,85 |
| 1026 | 11 | 1.1.3.1 | -3.170.231,52 |
| 1213 | 5 | 1.1.13.1 | -2.835.448,95 |
| 1063 | 2 | 1.2.1.2 | -2.737.054,26 |
| 1224 | 1 | 1.1.13.1 | -2.506.350,59 |
| 1459 | 1 | 1.1.8.1 | -2.311.774,40 |
| 1414 | 1 | 1.1.8.1 | -2.281.919,99 |
| 1040 | 4 | 1.1.4.2 | -2.112.424,65 |
| 1805 | 5 | 1.1.11.1 | -2.061.799,24 |
| 1026 | 27 | 1.1.3.1 | -2.000.000,00 |
| 1026 | 6 | 1.1.3.1 | -1.779.130,26 |
| 1217 | 2 | 1.1.13.2 | -1.612.098,56 |
| 1028 | 5 | 1.1.4.1 | -1.569.821,49 |
| 1253 | 2 | 1.2.5.2 | -1.307.871,94 |
| 1223 | 1 | 1.1.13.1 | -1.237.425,38 |
| 1032 | 1 | 1.1.3.1 | -1.208.585,57 |
| 1416 | 1 | 1.1.8.1 | -1.009.301,50 |
| 1034 | 3 | 1.1.3.1 | -867.074,49 |
| 1233 | 1 | 1.1.13.1 | -862.563,69 |
| 1218 | 3 | 1.1.13.1 | -830.271,23 |
| 1253 | 3 | 1.2.5.2 | -796.282,27 |
| 1460 | 1 | 1.1.7.1 | -774.182,30 |
| 1171 | 3 | 1.2.3.2 | -659.721,86 |
| 1074 | 2 | 1.2.1.1 | -641.430,20 |
| 1211 | 3 | 1.1.13.1 | -560.373,09 |
| 1027 | 2 | 1.1.4.2 | -460.980,26 |
| 1600 | 1 | 1.1.13.1 | -434.193,84 |
| 1028 | 7 | 1.1.4.2 | -373.856,69 |
| 1242 | 4 | 1.2.5.1 | -282.997,63 |
| 1242 | 2 | 1.2.5.1 | -225.854,70 |
| 1208 | 2 | 1.1.13.2 | -217.044,32 |
| 1065 | 1 | 1.2.1.1 | -159.217,89 |
| 1043 | 2 | 1.2.2.1 | -145.949,47 |
| 1235 | 2 | 1.1.13.2 | -77.733,03 |
| 1450 | 1 | 1.1.8.1 | -62.685,95 |
| 1029 | 9 | 1.2.2.2 | -59.651,74 |
| 1172 | 2 | 1.2.2.2 | -54.665,77 |
| 1028 | 3 | 1.1.4.1 | -52.209,91 |
| 1032 | 2 | 1.1.3.2 | -41.367,86 |
| 1253 | 4 | 1.2.5.2 | -37.234,61 |
| 1265 | 1 | 1.2.5.2 | -32.190,77 |
| 1196 | 1 | 1.1.3.1 | -28.549,00 |
| 1210 | 4 | 1.1.13.2 | -26.919,08 |
| 1205 | 8 | 1.1.6.2 | -19.883,96 |
| 1037 | 1 | 1.1.4.1 | -12.472,74 |
| Totale Titolo 1 | | | -53.452.519.051,56 |

| Capitolo di Entrata | Articolo | Tipologia | Minori entrate di competenza rispetto alle previsioni iniziali. |
|---------------------|----------|-----------|---|
| 3465 | 1 | 2.1.7.2 | -2.032.430.172,81 |
| 2531 | 1 | 2.1.8.1 | -1.872.232.338,18 |
| 2532 | 1 | 2.1.8.1 | -1.071.637.040,77 |
| 3313 | 1 | 2.1.5.1 | -638.733.053,94 |
| 2326 | 2 | 2.1.5.3 | -503.074.052,37 |
| 2301 | 2 | 2.1.5.1 | -267.760.965,16 |
| 3970 | 1 | 2.1.4.1 | -255.552.089,01 |
| 2527 | 1 | 2.1.8.1 | -255.081.763,63 |
| 3979 | 1 | 2.1.4.1 | -218.986.008,36 |
| 3514 | 1 | 2.1.7.2 | -208.955.950,81 |
| 3412 | 1 | 2.1.7.2 | -204.583.823,82 |
| 3670 | 4 | 2.1.7.2 | -199.931.379,65 |
| 2326 | 1 | 2.1.5.3 | -189.081.560,32 |
| 3465 | 3 | 2.1.7.2 | -186.953.047,97 |
| 3240 | 3 | 2.1.3.1 | -165.679.196,26 |
| 2538 | 1 | 2.1.7.2 | -159.398.397,38 |
| 2532 | 2 | 2.1.8.1 | -143.999.990,01 |
| 2163 | 1 | 2.1.2.2 | -141.029.021,84 |
| 3249 | 1 | 2.1.3.3 | -139.629.554,09 |
| 2328 | 1 | 2.1.1.1 | -137.182.307,10 |
| 3313 | 2 | 2.1.5.1 | -127.231.902,38 |
| 3597 | 1 | 2.1.7.1 | -124.118.954,36 |
| 2325 | 1 | 2.1.5.3 | -95.313.410,62 |
| 2302 | 1 | 2.1.5.1 | -89.890.837,39 |
| 3321 | 1 | 2.1.1.1 | -77.778.229,74 |
| 2529 | 1 | 2.1.8.1 | -76.547.416,22 |
| 3592 | 3 | 2.1.7.3 | -70.952.243,27 |
| 3653 | 1 | 2.2.1.2 | -70.000.000,00 |
| 3313 | 3 | 2.1.5.1 | -67.779.349,00 |
| 2325 | 2 | 2.1.5.3 | -67.609.133,31 |
| 3334 | 1 | 2.1.7.2 | -64.298.770,95 |
| 2301 | 1 | 2.1.5.1 | -56.018.361,62 |
| 2054 | 1 | 2.1.1.1 | -52.188.162,44 |
| 2604 | 1 | 2.1.3.2 | -50.566.568,57 |
| 3320 | 1 | 2.1.7.3 | -49.970.203,97 |
| 3553 | 1 | 2.1.2.1 | -49.178.894,01 |
| 2528 | 1 | 2.1.8.1 | -48.511.523,44 |
| 3670 | 6 | 2.2.1.2 | -38.600.000,00 |
| 3545 | 1 | 2.1.7.3 | -37.324.951,09 |
| 3251 | 1 | 2.1.3.3 | -36.268.343,07 |
| 2530 | 1 | 2.1.8.1 | -31.451.615,00 |
| 3580 | 4 | 2.1.7.2 | -31.228.360,42 |

| Capitolo di Entrata | Articolo | Tipologia | Minori entrate di competenza rispetto alle previsioni iniziali. |
|---------------------|----------|-----------|---|
| 3320 | 2 | 2.1.7.3 | -29.998.842,72 |
| 3779 | 1 | 2.1.7.3 | -29.903.025,22 |
| 3423 | 2 | 2.1.7.2 | -29.664.506,87 |
| 3210 | 5 | 2.1.3.3 | -29.182.470,34 |
| 3424 | 2 | 2.1.7.2 | -28.666.231,93 |
| 3974 | 1 | 2.1.4.1 | -25.000.000,00 |
| 2569 | 1 | 2.1.2.1 | -24.640.066,41 |
| 3971 | 1 | 2.1.4.1 | -23.802.568,84 |
| 2319 | 3 | 2.1.7.2 | -21.142.714,06 |
| 3540 | 4 | 2.1.7.2 | -20.580.222,96 |
| 3560 | 4 | 2.1.7.2 | -20.226.237,92 |
| 2368 | 1 | 2.1.7.2 | -19.442.752,05 |
| 2447 | 1 | 2.1.2.1 | -19.294.281,58 |
| 3600 | 4 | 2.1.7.2 | -18.694.773,78 |
| 2573 | 7 | 2.1.5.3 | -18.025.307,88 |
| 3592 | 15 | 2.1.7.3 | -17.176.856,64 |
| 2308 | 1 | 2.1.5.1 | -16.991.819,75 |
| 3210 | 6 | 2.1.3.3 | -16.467.814,74 |
| 3384 | 2 | 2.1.5.1 | -15.890.191,22 |
| 2371 | 1 | 2.1.2.1 | -15.109.053,50 |
| 2573 | 4 | 2.1.5.3 | -14.821.154,83 |
| 3970 | 2 | 2.1.4.1 | -13.373.695,77 |
| 2612 | 4 | 2.1.3.2 | -10.190.513,40 |
| 3312 | 4 | 2.1.5.1 | -9.509.057,85 |
| 2533 | 3 | 2.1.8.2 | -9.374.376,54 |
| 3313 | 6 | 2.1.5.1 | -9.236.230,95 |
| 3356 | 1 | 2.1.2.3 | -9.111.934,62 |
| 3530 | 1 | 2.1.7.2 | -8.570.598,27 |
| 3307 | 1 | 2.2.1.2 | -8.528.229,82 |
| 3544 | 1 | 2.1.7.3 | -8.503.289,61 |
| 3670 | 3 | 2.1.7.2 | -8.237.643,47 |
| 3314 | 2 | 2.1.5.1 | -7.489.348,87 |
| 2340 | 1 | 2.2.1.2 | -7.432.000,00 |
| 3210 | 14 | 2.1.3.3 | -7.336.159,00 |
| 3342 | 14 | 2.1.2.3 | -6.921.813,86 |
| 2065 | 1 | 2.1.1.1 | -6.663.684,10 |
| 2309 | 1 | 2.1.5.1 | -6.627.512,28 |
| 3312 | 3 | 2.1.5.1 | -6.548.674,14 |
| 3549 | 1 | 2.1.7.3 | -6.355.214,73 |
| 3302 | 1 | 2.1.7.2 | -6.319.531,91 |
| 2327 | 1 | 2.1.5.3 | -6.201.495,00 |
| 3312 | 9 | 2.1.5.1 | -5.291.246,97 |
| 3312 | 5 | 2.1.5.1 | -5.200.114,73 |

| Capitolo di Entrata | Articolo | Tipologia | Minori entrate di competenza rispetto alle previsioni iniziali. |
|----------------------------|-----------------|------------------|--|
| 3342 | 12 | 2.1.2.3 | -5.057.270,04 |
| 3427 | 2 | 2.1.7.2 | -4.960.744,35 |
| 3210 | 10 | 2.1.3.3 | -4.292.431,01 |
| 2368 | 2 | 2.1.3.3 | -3.990.989,12 |
| 2319 | 2 | 2.1.2.1 | -3.964.582,38 |
| 2368 | 3 | 2.1.2.1 | -3.905.880,06 |
| 3312 | 15 | 2.1.5.1 | -3.849.265,44 |
| 2386 | 2 | 2.1.5.1 | -3.828.934,81 |
| 3530 | 4 | 2.1.7.2 | -3.824.454,33 |
| 3210 | 7 | 2.1.3.3 | -3.672.232,25 |
| 2308 | 2 | 2.1.5.1 | -3.579.768,74 |
| 3453 | 1 | 2.1.7.2 | -3.413.036,73 |
| 2338 | 1 | 2.2.1.2 | -3.174.750,00 |
| 2465 | 1 | 2.1.2.3 | -3.110.682,12 |
| 2530 | 2 | 2.1.8.1 | -3.000.000,00 |
| 3344 | 1 | 2.1.2.3 | -2.747.432,27 |
| 3664 | 1 | 2.1.7.2 | -2.577.132,31 |
| 2458 | 1 | 2.1.2.2 | -2.554.526,77 |
| 2456 | 1 | 2.1.1.1 | -2.542.505,43 |
| 3301 | 1 | 2.1.2.1 | -2.301.381,34 |
| 3449 | 1 | 2.1.7.2 | -2.240.000,00 |
| 3342 | 15 | 2.1.2.3 | -2.166.401,38 |
| 3680 | 4 | 2.1.7.2 | -2.117.023,48 |
| 2332 | 1 | 2.1.2.2 | -2.063.177,91 |
| 3570 | 2 | 2.1.2.1 | -2.026.801,03 |
| 3988 | 1 | 2.1.4.3 | -2.000.000,00 |
| 3312 | 7 | 2.1.5.1 | -1.960.111,55 |
| 2380 | 1 | 2.1.5.1 | -1.899.879,04 |
| 3592 | 2 | 2.1.7.3 | -1.818.655,70 |
| 2533 | 2 | 2.1.8.2 | -1.803.658,63 |
| 3541 | 1 | 2.1.7.2 | -1.800.000,00 |
| 3304 | 1 | 2.1.7.2 | -1.793.488,63 |
| 2351 | 1 | 2.1.5.1 | -1.734.912,38 |
| 2226 | 2 | 2.1.2.3 | -1.693.801,62 |
| 3590 | 3 | 2.1.7.2 | -1.655.666,82 |
| 2009 | 1 | 2.1.1.1 | -1.633.026,55 |
| 2584 | 13 | 2.1.2.2 | -1.623.824,00 |
| 2527 | 4 | 2.1.8.1 | -1.621.809,28 |
| 3500 | 4 | 2.1.7.2 | -1.571.091,28 |
| 2170 | 1 | 2.1.2.1 | -1.558.270,12 |
| 2413 | 11 | 2.1.5.3 | -1.486.030,25 |
| 2181 | 1 | 2.1.2.2 | -1.482.984,82 |
| 2463 | 1 | 2.1.2.3 | -1.362.493,85 |

| Capitolo di Entrata | Articolo | Tipologia | Minori entrate di competenza rispetto alle previsioni iniziali. |
|---------------------|----------|-----------|---|
| 3452 | 1 | 2.2.1.2 | -1.358.118,89 |
| 2351 | 2 | 2.1.5.1 | -1.344.950,43 |
| 2466 | 1 | 2.1.2.2 | -1.267.869,74 |
| 2389 | 1 | 2.1.5.1 | -1.232.555,29 |
| 2162 | 2 | 2.1.1.1 | -1.199.356,82 |
| 3560 | 1 | 2.1.7.2 | -1.135.003,37 |
| 3697 | 1 | 2.1.7.3 | -1.058.029,87 |
| 3221 | 1 | 2.1.3.3 | -1.041.615,84 |
| 3442 | 2 | 2.1.7.2 | -1.034.104,38 |
| 2607 | 1 | 2.1.3.2 | -953.539,64 |
| 2569 | 6 | 2.1.2.1 | -940.796,08 |
| 2595 | 4 | 2.1.7.2 | -904.039,49 |
| 3364 | 1 | 2.1.1.1 | -885.937,00 |
| 2368 | 4 | 2.1.7.2 | -863.785,05 |
| 3791 | 1 | 2.1.7.2 | -860.000,00 |
| 3563 | 2 | 2.1.7.3 | -818.939,05 |
| 2584 | 3 | 2.1.2.2 | -752.789,89 |
| 3590 | 4 | 2.1.7.2 | -743.023,68 |
| 2321 | 1 | 2.1.2.2 | -741.351,87 |
| 2439 | 17 | 2.1.2.2 | -696.589,66 |
| 3602 | 1 | 2.1.7.2 | -656.944,33 |
| 2439 | 8 | 2.1.2.2 | -649.359,74 |
| 3312 | 12 | 2.1.5.1 | -592.932,99 |
| 2569 | 15 | 2.1.2.1 | -589.467,73 |
| 2316 | 1 | 2.1.7.3 | -570.513,58 |
| 2612 | 3 | 2.1.3.2 | -560.656,16 |
| 2537 | 1 | 2.1.7.3 | -554.578,28 |
| 3374 | 1 | 2.1.2.3 | -547.482,27 |
| 2612 | 1 | 2.1.3.2 | -522.778,29 |
| 2376 | 1 | 2.1.5.3 | -521.250,56 |
| 2382 | 1 | 2.1.2.1 | -517.038,55 |
| 3415 | 2 | 2.1.2.2 | -441.228,91 |
| 2226 | 1 | 2.1.2.3 | -422.628,71 |
| 3550 | 3 | 2.1.7.2 | -421.581,55 |
| 3600 | 1 | 2.1.7.2 | -405.472,44 |
| 3971 | 2 | 2.1.4.1 | -392.626,03 |
| 2582 | 11 | 2.1.2.2 | -385.716,19 |
| 3210 | 12 | 2.1.3.3 | -380.727,10 |
| 2360 | 1 | 2.1.2.1 | -352.234,94 |
| 2162 | 1 | 2.1.1.1 | -344.059,22 |
| 2165 | 1 | 2.1.2.2 | -334.147,54 |
| 2603 | 1 | 2.1.3.2 | -333.889,64 |
| 3210 | 9 | 2.1.3.3 | -309.130,00 |

| Capitolo di Entrata | Articolo | Tipologia | Minori entrate di competenza rispetto alle previsioni iniziali. |
|---------------------|----------|-----------|---|
| 3573 | 1 | 2.1.2.1 | -302.703,70 |
| 3312 | 6 | 2.1.5.1 | -297.152,52 |
| 3424 | 1 | 2.1.7.2 | -289.857,31 |
| 2475 | 1 | 2.1.2.1 | -265.131,15 |
| 2413 | 17 | 2.1.7.2 | -264.205,41 |
| 3367 | 1 | 2.2.1.1 | -260.747,06 |
| 2368 | 5 | 2.1.2.1 | -250.197,79 |
| 2534 | 3 | 2.1.8.2 | -250.000,00 |
| 2442 | 5 | 2.2.1.3 | -237.713,93 |
| 2595 | 3 | 2.1.7.2 | -233.552,46 |
| 3550 | 4 | 2.1.7.2 | -232.880,67 |
| 2454 | 13 | 2.1.2.2 | -232.113,77 |
| 3455 | 1 | 2.1.7.2 | -226.920,46 |
| 3427 | 1 | 2.1.7.2 | -226.784,12 |
| 2408 | 1 | 2.1.2.1 | -214.577,50 |
| 2569 | 10 | 2.1.2.1 | -189.367,84 |
| 2066 | 1 | 2.1.1.1 | -186.963,11 |
| 2584 | 12 | 2.1.2.2 | -166.863,50 |
| 3550 | 1 | 2.1.7.2 | -164.099,75 |
| 2462 | 2 | 2.1.5.3 | -163.438,15 |
| 2594 | 2 | 2.1.1.1 | -156.084,01 |
| 3402 | 1 | 2.1.2.2 | -149.727,16 |
| 3586 | 1 | 2.1.7.2 | -145.120,79 |
| 2383 | 1 | 2.1.2.1 | -142.365,35 |
| 2576 | 1 | 2.1.2.3 | -140.858,00 |
| 2454 | 4 | 2.1.5.3 | -140.255,07 |
| 2454 | 14 | 2.1.2.2 | -137.400,00 |
| 3411 | 1 | 2.1.2.2 | -137.024,24 |
| 3588 | 1 | 2.1.2.1 | -119.883,70 |
| 3579 | 1 | 2.1.7.2 | -100.438,50 |
| 2569 | 5 | 2.1.2.1 | -99.864,88 |
| 3479 | 1 | 2.1.2.1 | -94.024,59 |
| 3431 | 1 | 2.1.7.2 | -86.674,52 |
| 2534 | 2 | 2.1.8.2 | -85.290,70 |
| 3365 | 1 | 2.1.1.1 | -76.409,91 |
| 3210 | 13 | 2.1.3.3 | -74.215,32 |
| 2592 | 20 | 2.1.2.2 | -73.898,86 |
| 3445 | 2 | 2.1.7.2 | -73.153,48 |
| 3618 | 1 | 2.1.2.1 | -71.280,48 |
| 2454 | 7 | 2.1.2.2 | -63.320,62 |
| 2454 | 27 | 2.1.2.2 | -62.412,39 |
| 3552 | 1 | 2.1.2.1 | -62.340,93 |
| 2385 | 1 | 2.1.2.1 | -59.865,46 |
| 2524 | 2 | 2.1.5.1 | -54.955,80 |

| Capitolo di Entrata | Articolo | Tipologia | Minori entrate di competenza rispetto alle previsioni iniziali. |
|---------------------|----------|-----------|---|
| 3415 | 1 | 2.1.2.2 | -54.872,74 |
| 2299 | 2 | 2.1.5.1 | -53.608,44 |
| 2311 | 1 | 2.1.2.1 | -51.448,71 |
| 3416 | 1 | 2.1.2.2 | -50.000,00 |
| 2569 | 13 | 2.1.5.1 | -49.787,09 |
| 3592 | 32 | 2.1.2.2 | -44.320,00 |
| 2521 | 1 | 2.1.2.1 | -43.945,94 |
| 2307 | 1 | 2.1.5.3 | -43.389,89 |
| 2003 | 1 | 2.1.1.1 | -42.994,98 |
| 3419 | 2 | 2.1.2.2 | -40.826,35 |
| 3413 | 2 | 2.1.2.2 | -40.810,50 |
| 2454 | 9 | 2.1.2.2 | -40.461,04 |
| 2306 | 1 | 2.1.5.1 | -39.949,59 |
| 3561 | 1 | 2.1.2.3 | -39.779,60 |
| 2569 | 7 | 2.1.2.1 | -39.486,96 |
| 2101 | 2 | 2.1.2.1 | -38.733,49 |
| 2015 | 1 | 2.1.1.1 | -35.028,43 |
| 2616 | 1 | 2.1.3.2 | -34.488,84 |
| 2377 | 1 | 2.1.2.1 | -32.268,61 |
| 3252 | 1 | 2.1.3.3 | -30.385,21 |
| 3462 | 1 | 2.1.7.2 | -30.000,00 |
| 3471 | 1 | 2.1.7.2 | -30.000,00 |
| 3526 | 1 | 2.1.2.1 | -29.911,94 |
| 2619 | 1 | 2.1.3.2 | -28.372,03 |
| 2439 | 4 | 2.1.5.3 | -25.326,44 |
| 2611 | 1 | 2.1.3.2 | -23.279,06 |
| 3445 | 1 | 2.1.7.2 | -21.922,03 |
| 2569 | 9 | 2.1.5.1 | -21.911,75 |
| 3530 | 2 | 2.1.2.1 | -21.709,94 |
| 2592 | 21 | 2.1.2.2 | -21.092,50 |
| 2454 | 8 | 2.1.2.2 | -20.400,19 |
| 2052 | 1 | 2.1.2.3 | -18.661,61 |
| 3584 | 1 | 2.1.2.1 | -17.462,25 |
| 2454 | 2 | 2.1.7.3 | -16.510,06 |
| 3663 | 1 | 2.1.7.2 | -16.130,56 |
| 3483 | 1 | 2.1.2.2 | -14.674,52 |
| 2570 | 1 | 2.1.2.1 | -13.353,60 |
| 2008 | 1 | 2.1.1.1 | -12.993,00 |
| 2454 | 24 | 2.1.2.2 | -12.908,00 |
| 3442 | 1 | 2.1.7.2 | -11.810,50 |
| 3413 | 1 | 2.1.2.2 | -11.470,00 |
| 3478 | 1 | 2.1.2.2 | -11.354,56 |
| 2005 | 1 | 2.1.1.1 | -10.400,56 |
| 3372 | 1 | 2.1.5.1 | -10.000,00 |
| 3581 | 1 | 2.1.2.1 | -9.971,68 |
| 2171 | 1 | 2.1.1.1 | -9.945,81 |
| 2474 | 3 | 2.1.2.2 | -9.399,26 |
| 2314 | 1 | 2.1.1.1 | -9.346,39 |

| Capitolo di Entrata | Articolo | Tipologia | Minori entrate di competenza rispetto alle previsioni iniziali. |
|------------------------|----------|-----------|---|
| 3419 | 1 | 2.1.2.2 | -9.212,30 |
| 2523 | 1 | 2.1.5.1 | -7.244,75 |
| 3408 | 3 | 2.1.2.2 | -7.241,39 |
| 2055 | 1 | 2.1.1.1 | -6.039,64 |
| 2001 | 1 | 2.1.1.1 | -5.825,29 |
| 3572 | 1 | 2.1.7.3 | -5.046,05 |
| 3406 | 1 | 2.1.2.2 | -5.000,00 |
| 2282 | 1 | 2.1.5.1 | -4.765,00 |
| 3590 | 2 | 2.1.2.1 | -4.613,92 |
| 3347 | 1 | 2.1.7.1 | -4.259,33 |
| 3563 | 5 | 2.1.7.3 | -3.129,28 |
| 3595 | 1 | 2.1.1.1 | -1.922,80 |
| 2524 | 1 | 2.1.5.1 | -1.030,41 |
| 3349 | 1 | 2.1.7.2 | -849,30 |
| 2522 | 1 | 2.1.5.1 | -665,68 |
| 3358 | 1 | 2.1.7.2 | -568,84 |
| 3478 | 2 | 2.1.2.2 | -459,98 |
| 2454 | 6 | 2.1.7.3 | -219,42 |
| 3565 | 1 | 2.1.2.1 | -177,45 |
| Totale Titolo 2 | | | -11.183.049.462,53 |

| Capitolo di Entrata | Articolo | Tipologia | Minori entrate di competenza rispetto alle previsioni iniziali. |
|------------------------|----------|-----------|---|
| 4421 | 1 | 3.2.2.1 | -710.997.287,32 |
| 4532 | 1 | 3.2.2.2 | -406.008.389,83 |
| 4724 | 1 | 3.2.2.2 | -193.611.393,00 |
| 4726 | 2 | 3.2.2.2 | -31.748.302,42 |
| 4854 | 1 | 3.2.2.2 | -143.890,89 |
| 4004 | 1 | 3.2.1.2 | -118.272,78 |
| 4005 | 1 | 3.2.1.2 | -9.639,57 |
| 4727 | 1 | 3.2.2.2 | -5.226,33 |
| Totale Titolo 3 | | | -1.342.642.402,14 |
| Entrate Finali | | | -65.978.210.916,23 |

ALLEGATO C1.3

MINORI ENTRATE DI COMPETENZA RISPETTO ALLE PREVISIONI DEFINITIVE
PER CAPITOLI/ARTICOLI - TIPOLOGIE - TITOLI - ENTRATE FINALI

(in euro)

| Capitolo di Entrata | Articolo | Tipologia | Minori entrate di competenza rispetto alle previsioni definitive |
|---------------------|----------|-----------|--|
| 1821 | 1 | 1.1.11.1 | -2.808.507.788,82 |
| 1409 | 1 | 1.1.7.1 | -2.460.977.803,55 |
| 1801 | 2 | 1.1.10.1 | -2.035.064.605,75 |
| 1203 | 2 | 1.1.5.1 | -1.722.316.794,47 |
| 1026 | 23 | 1.1.3.1 | -1.086.922.231,02 |
| 1024 | 1 | 1.1.2.2 | -728.001.330,64 |
| 1023 | 1 | 1.1.1.2 | -496.879.636,57 |
| 1201 | 1 | 1.1.6.1 | -460.819.625,00 |
| 1053 | 1 | 1.1.3.1 | -419.386.278,26 |
| 1421 | 1 | 1.1.8.1 | -396.349.642,07 |
| 1023 | 13 | 1.1.1.1 | -298.585.927,80 |
| 1239 | 1 | 1.2.4.1 | -276.240.168,32 |
| 1062 | 1 | 1.2.1.1 | -246.783.189,31 |
| 1171 | 2 | 1.2.3.2 | -186.464.038,77 |
| 1201 | 2 | 1.1.6.2 | -178.224.110,57 |
| 1218 | 1 | 1.1.13.1 | -160.551.731,48 |
| 1023 | 19 | 1.1.1.1 | -129.608.820,75 |
| 1200 | 2 | 1.1.4.2 | -120.171.639,78 |
| 1063 | 1 | 1.2.1.1 | -120.167.541,80 |
| 1203 | 5 | 1.1.5.2 | -106.420.507,93 |
| 1601 | 1 | 1.1.9.1 | -100.635.937,38 |
| 1027 | 1 | 1.1.4.1 | -95.779.329,18 |
| 1220 | 1 | 1.1.13.1 | -86.337.294,77 |
| 1253 | 1 | 1.2.5.2 | -79.168.415,04 |
| 1023 | 23 | 1.1.1.1 | -65.279.633,36 |
| 1410 | 1 | 1.1.7.1 | -63.902.006,95 |
| 1171 | 7 | 1.2.3.2 | -61.670.079,02 |
| 1171 | 1 | 1.2.3.2 | -56.000.614,27 |
| 1197 | 2 | 1.1.3.1 | -55.052.609,17 |
| 1413 | 1 | 1.1.8.1 | -53.575.694,79 |
| 1218 | 2 | 1.1.13.2 | -43.622.483,31 |
| 1197 | 1 | 1.1.3.1 | -39.774.965,53 |
| 1023 | 20 | 1.1.1.1 | -37.861.083,03 |
| 1999 | 1 | 1.1.12.2 | -30.960.435,68 |
| 1018 | 1 | 1.1.3.1 | -20.721.055,30 |
| 1402 | 1 | 1.1.8.1 | -19.851.120,69 |
| 1053 | 4 | 1.1.3.1 | -18.897.683,18 |
| 1210 | 1 | 1.1.13.1 | -14.349.051,97 |
| 1202 | 1 | 1.1.13.1 | -12.725.035,31 |
| 1062 | 2 | 1.2.1.2 | -12.140.473,43 |

| Capitolo di Entrata | Articolo | Tipologia | Minori entrate di competenza rispetto alle previsioni definitive |
|---------------------|----------|-----------|--|
| 1023 | 5 | 1.1.1.1 | -11.044.735,96 |
| 1230 | 1 | 1.1.13.1 | -7.529.398,25 |
| 1233 | 2 | 1.1.13.2 | -7.317.371,00 |
| 1025 | 1 | 1.1.4.2 | -7.050.391,68 |
| 1206 | 1 | 1.1.6.1 | -5.975.580,17 |
| 1257 | 1 | 1.1.13.1 | -5.653.006,38 |
| 1023 | 18 | 1.1.1.1 | -5.281.559,25 |
| 1026 | 2 | 1.1.3.1 | -5.155.225,13 |
| 1028 | 4 | 1.1.4.1 | -4.906.129,35 |
| 1023 | 17 | 1.1.1.1 | -4.622.564,65 |
| 1217 | 1 | 1.1.13.1 | -4.367.374,05 |
| 1216 | 1 | 1.1.13.1 | -4.342.967,20 |
| 1205 | 3 | 1.1.6.2 | -4.311.458,45 |
| 1998 | 1 | 1.1.13.1 | -3.745.132,32 |
| 1026 | 19 | 1.1.3.1 | -3.654.984,35 |
| 1431 | 1 | 1.1.8.1 | -3.447.832,07 |
| 1224 | 1 | 1.1.13.1 | -2.506.350,59 |
| 1459 | 1 | 1.1.8.1 | -2.311.774,40 |
| 1210 | 2 | 1.1.13.2 | -2.251.883,74 |
| 1063 | 2 | 1.2.1.2 | -2.158.264,26 |
| 1026 | 27 | 1.1.3.1 | -2.000.000,00 |
| 1028 | 5 | 1.1.4.1 | -1.569.821,49 |
| 1253 | 2 | 1.2.5.2 | -1.542.571,94 |
| 1213 | 5 | 1.1.13.1 | -1.535.448,95 |
| 1441 | 1 | 1.1.13.1 | -1.464.585,14 |
| 1217 | 2 | 1.1.13.2 | -1.363.938,56 |
| 1239 | 2 | 1.2.4.2 | -1.358.145,86 |
| 1023 | 21 | 1.1.1.1 | -1.224.065,95 |
| 1026 | 11 | 1.1.3.1 | -1.170.231,52 |
| 1040 | 4 | 1.1.4.2 | -1.105.694,65 |
| 1450 | 1 | 1.1.8.1 | -1.062.685,95 |
| 1028 | 3 | 1.1.4.1 | -1.052.209,91 |
| 1032 | 1 | 1.1.3.1 | -1.050.965,57 |
| 1037 | 1 | 1.1.4.1 | -1.012.472,74 |
| 1412 | 1 | 1.1.8.1 | -966.654,85 |
| 1054 | 1 | 1.1.3.1 | -908.928,15 |
| 1603 | 1 | 1.1.9.1 | -905.386,63 |
| 1253 | 3 | 1.2.5.2 | -871.292,27 |
| 1233 | 1 | 1.1.13.1 | -862.563,69 |
| 1419 | 1 | 1.1.13.1 | -835.763,95 |
| 1026 | 6 | 1.1.3.1 | -779.130,26 |
| 1028 | 2 | 1.1.4.1 | -762.319,77 |
| 1171 | 3 | 1.2.3.2 | -753.711,86 |

| Capitolo di Entrata | Articolo | Tipologia | Minori entrate di competenza rispetto alle previsioni definitive |
|------------------------|----------|-----------|--|
| 1809 | 7 | 1.1.11.1 | -745.168,85 |
| 1034 | 3 | 1.1.3.1 | -703.154,49 |
| 1211 | 3 | 1.1.13.1 | -560.373,09 |
| 1074 | 2 | 1.2.1.1 | -496.430,20 |
| 1600 | 1 | 1.1.13.1 | -434.193,84 |
| 1026 | 26 | 1.1.3.1 | -433.365,17 |
| 1008 | 1 | 1.1.4.1 | -405.745,66 |
| 1235 | 1 | 1.1.13.1 | -304.994,90 |
| 1028 | 7 | 1.1.4.2 | -301.616,69 |
| 1800 | 1 | 1.1.13.2 | -251.716,85 |
| 1242 | 4 | 1.2.5.1 | -241.397,63 |
| 1223 | 1 | 1.1.13.1 | -237.425,38 |
| 1242 | 2 | 1.2.5.1 | -191.844,70 |
| 1208 | 2 | 1.1.13.2 | -159.594,32 |
| 1007 | 5 | 1.1.4.1 | -150.530,18 |
| 1065 | 1 | 1.2.1.1 | -135.767,89 |
| 1195 | 1 | 1.1.3.1 | -133.082,85 |
| 1043 | 2 | 1.2.2.1 | -124.139,47 |
| 1228 | 1 | 1.1.13.1 | -77.446,74 |
| 1235 | 2 | 1.1.13.2 | -65.743,03 |
| 1027 | 2 | 1.1.4.2 | -62.420,26 |
| 1029 | 9 | 1.2.2.2 | -48.341,74 |
| 1172 | 2 | 1.2.2.2 | -46.485,77 |
| 1196 | 1 | 1.1.3.1 | -28.549,00 |
| 1032 | 2 | 1.1.3.2 | -26.467,86 |
| 1265 | 1 | 1.2.5.2 | -25.910,77 |
| 1210 | 4 | 1.1.13.2 | -20.349,08 |
| 1205 | 8 | 1.1.6.2 | -12.933,96 |
| 1416 | 1 | 1.1.8.1 | -9.301,50 |
| Totale Titolo 1 | | | -15.536.975.478,80 |

| Capitolo di Entrata | Articolo | Tipologia | Minori entrate di competenza rispetto alle previsioni definitive |
|---------------------|----------|-----------|--|
| 2532 | 1 | 2.1.8.1 | -468.137.040,77 |
| 3313 | 1 | 2.1.5.1 | -341.238.513,94 |
| 3970 | 1 | 2.1.4.1 | -255.552.089,01 |
| 2527 | 1 | 2.1.8.1 | -244.081.763,63 |
| 3979 | 1 | 2.1.4.1 | -218.986.008,36 |
| 2326 | 2 | 2.1.5.3 | -218.299.482,37 |
| 3514 | 1 | 2.1.7.2 | -208.955.950,81 |
| 2326 | 1 | 2.1.5.3 | -207.176.560,32 |
| 3412 | 1 | 2.1.7.2 | -204.583.823,82 |
| 2368 | 6 | 2.1.7.2 | -203.824.367,89 |
| 3670 | 4 | 2.1.7.2 | -199.931.379,65 |

| Capitolo di Entrata | Articolo | Tipologia | Minori entrate di competenza rispetto alle previsioni definitive |
|---------------------|----------|-----------|--|
| 3465 | 3 | 2.1.7.2 | -186.953.047,97 |
| 2301 | 2 | 2.1.5.1 | -167.760.965,16 |
| 3465 | 1 | 2.1.7.2 | -149.484.119,81 |
| 2532 | 2 | 2.1.8.1 | -143.999.990,01 |
| 2163 | 1 | 2.1.2.2 | -141.029.021,84 |
| 3249 | 1 | 2.1.3.3 | -139.629.554,09 |
| 3313 | 2 | 2.1.5.1 | -124.532.132,38 |
| 2538 | 1 | 2.1.7.2 | -111.398.397,38 |
| 3321 | 1 | 2.1.1.1 | -111.100.552,74 |
| 2325 | 1 | 2.1.5.3 | -104.837.410,62 |
| 3592 | 3 | 2.1.7.3 | -76.996.726,27 |
| 3653 | 1 | 2.2.1.2 | -70.000.000,00 |
| 3334 | 1 | 2.1.7.2 | -64.298.770,95 |
| 3313 | 3 | 2.1.5.1 | -61.367.809,00 |
| 2054 | 1 | 2.1.1.1 | -52.188.162,44 |
| 2529 | 1 | 2.1.8.1 | -51.547.416,22 |
| 3320 | 1 | 2.1.7.3 | -49.970.203,97 |
| 3553 | 1 | 2.1.2.1 | -49.178.894,01 |
| 2604 | 1 | 2.1.3.2 | -47.566.568,57 |
| 2528 | 1 | 2.1.8.1 | -44.511.523,44 |
| 3670 | 6 | 2.2.1.2 | -38.600.000,00 |
| 3545 | 1 | 2.1.7.3 | -37.324.951,09 |
| 3210 | 5 | 2.1.3.3 | -36.448.270,34 |
| 2301 | 1 | 2.1.5.1 | -36.018.361,62 |
| 3540 | 4 | 2.1.7.2 | -32.845.482,96 |
| 3580 | 4 | 2.1.7.2 | -31.228.360,42 |
| 3320 | 2 | 2.1.7.3 | -29.998.842,72 |
| 3779 | 1 | 2.1.7.3 | -29.903.025,22 |
| 3423 | 2 | 2.1.7.2 | -28.734.166,87 |
| 3424 | 2 | 2.1.7.2 | -28.666.231,93 |
| 2181 | 1 | 2.1.2.2 | -28.201.182,82 |
| 2530 | 1 | 2.1.8.1 | -26.451.615,00 |
| 3974 | 1 | 2.1.4.1 | -25.000.000,00 |
| 2569 | 1 | 2.1.2.1 | -23.940.066,41 |
| 3971 | 1 | 2.1.4.1 | -23.802.568,84 |
| 2319 | 3 | 2.1.7.2 | -21.904.924,06 |
| 3560 | 4 | 2.1.7.2 | -20.236.356,92 |
| 2368 | 1 | 2.1.7.2 | -19.662.463,05 |
| 2447 | 1 | 2.1.2.1 | -19.294.281,58 |
| 2540 | 1 | 2.1.8.1 | -19.284.063,08 |
| 3600 | 4 | 2.1.7.2 | -18.694.773,78 |
| 2573 | 7 | 2.1.5.3 | -18.025.307,88 |
| 3592 | 15 | 2.1.7.3 | -17.176.856,64 |

| Capitolo di Entrata | Articolo | Tipologia | Minori entrate di competenza rispetto alle previsioni definitive |
|---------------------|----------|-----------|--|
| 2308 | 1 | 2.1.5.1 | -16.991.819,75 |
| 3384 | 2 | 2.1.5.1 | -15.890.191,22 |
| 2371 | 1 | 2.1.2.1 | -15.109.053,50 |
| 2573 | 4 | 2.1.5.3 | -14.821.154,83 |
| 3970 | 2 | 2.1.4.1 | -13.373.695,77 |
| 3210 | 14 | 2.1.3.3 | -11.578.009,00 |
| 3210 | 6 | 2.1.3.3 | -11.044.054,74 |
| 2612 | 4 | 2.1.3.2 | -10.046.333,40 |
| 2533 | 3 | 2.1.8.2 | -9.374.376,54 |
| 3356 | 1 | 2.1.2.3 | -9.111.934,62 |
| 3530 | 1 | 2.1.7.2 | -8.562.788,27 |
| 3307 | 1 | 2.2.1.2 | -8.528.229,82 |
| 3544 | 1 | 2.1.7.3 | -8.503.289,61 |
| 3670 | 3 | 2.1.7.2 | -8.237.643,47 |
| 2386 | 1 | 2.1.5.1 | -7.642.993,48 |
| 3314 | 2 | 2.1.5.1 | -7.489.348,87 |
| 3342 | 14 | 2.1.2.3 | -6.921.813,86 |
| 2065 | 1 | 2.1.1.1 | -6.663.684,10 |
| 2309 | 1 | 2.1.5.1 | -6.627.512,28 |
| 3549 | 1 | 2.1.7.3 | -6.355.214,73 |
| 3302 | 1 | 2.1.7.2 | -6.319.531,91 |
| 2327 | 1 | 2.1.5.3 | -6.201.495,00 |
| 2340 | 1 | 2.2.1.2 | -5.955.000,00 |
| 3534 | 1 | 2.1.7.2 | -5.636.000,00 |
| 3342 | 12 | 2.1.2.3 | -5.049.500,04 |
| 3427 | 2 | 2.1.7.2 | -4.960.744,35 |
| 3313 | 6 | 2.1.5.1 | -4.627.860,95 |
| 3210 | 10 | 2.1.3.3 | -4.627.081,01 |
| 3312 | 5 | 2.1.5.1 | -4.244.854,73 |
| 2351 | 1 | 2.1.5.1 | -4.064.290,38 |
| 2368 | 2 | 2.1.3.3 | -3.990.989,12 |
| 2319 | 2 | 2.1.2.1 | -3.964.582,38 |
| 2368 | 3 | 2.1.2.1 | -3.905.880,06 |
| 2386 | 2 | 2.1.5.1 | -3.857.887,81 |
| 3530 | 4 | 2.1.7.2 | -3.824.454,33 |
| 2308 | 2 | 2.1.5.1 | -3.579.768,74 |
| 3453 | 1 | 2.1.7.2 | -3.413.036,73 |
| 3312 | 15 | 2.1.5.1 | -3.210.295,44 |
| 2338 | 1 | 2.2.1.2 | -3.174.750,00 |
| 2465 | 1 | 2.1.2.3 | -3.110.682,12 |
| 3344 | 1 | 2.1.2.3 | -2.747.432,27 |
| 3210 | 7 | 2.1.3.3 | -2.640.522,25 |
| 3664 | 1 | 2.1.7.2 | -2.577.132,31 |

| Capitolo di Entrata | Articolo | Tipologia | Minori entrate di competenza rispetto alle previsioni definitive |
|---------------------|----------|-----------|--|
| 2458 | 1 | 2.1.2.2 | -2.554.526,77 |
| 2456 | 1 | 2.1.1.1 | -2.542.505,43 |
| 2389 | 1 | 2.1.5.1 | -2.357.822,29 |
| 3301 | 1 | 2.1.2.1 | -2.301.381,34 |
| 3449 | 1 | 2.1.7.2 | -2.240.000,00 |
| 3680 | 4 | 2.1.7.2 | -2.117.023,48 |
| 3570 | 2 | 2.1.2.1 | -2.026.801,03 |
| 3988 | 1 | 2.1.4.3 | -2.000.000,00 |
| 3342 | 15 | 2.1.2.3 | -1.924.621,38 |
| 2380 | 1 | 2.1.5.1 | -1.899.879,04 |
| 2332 | 1 | 2.1.2.2 | -1.858.449,91 |
| 2533 | 2 | 2.1.8.2 | -1.803.658,63 |
| 3541 | 1 | 2.1.7.2 | -1.800.000,00 |
| 3304 | 1 | 2.1.7.2 | -1.793.488,63 |
| 2226 | 2 | 2.1.2.3 | -1.693.801,62 |
| 3590 | 3 | 2.1.7.2 | -1.655.666,82 |
| 2009 | 1 | 2.1.1.1 | -1.633.026,55 |
| 2584 | 13 | 2.1.2.2 | -1.623.824,00 |
| 3500 | 4 | 2.1.7.2 | -1.571.091,28 |
| 2170 | 1 | 2.1.2.1 | -1.558.270,12 |
| 3442 | 2 | 2.1.7.2 | -1.534.104,38 |
| 3592 | 2 | 2.1.7.3 | -1.521.435,70 |
| 2569 | 15 | 2.1.2.1 | -1.499.946,73 |
| 2413 | 11 | 2.1.5.3 | -1.486.030,25 |
| 3668 | 1 | 2.1.7.2 | -1.467.323,98 |
| 3312 | 7 | 2.1.5.1 | -1.455.771,55 |
| 2225 | 1 | 2.1.1.1 | -1.436.135,92 |
| 2463 | 1 | 2.1.2.3 | -1.362.493,85 |
| 3452 | 1 | 2.2.1.2 | -1.358.118,89 |
| 3378 | 1 | 2.1.2.3 | -1.324.063,60 |
| 2351 | 2 | 2.1.5.1 | -1.315.521,43 |
| 2466 | 1 | 2.1.2.2 | -1.267.869,74 |
| 2162 | 2 | 2.1.1.1 | -1.199.356,82 |
| 3560 | 1 | 2.1.7.2 | -1.138.481,37 |
| 3697 | 1 | 2.1.7.3 | -1.058.029,87 |
| 3221 | 1 | 2.1.3.3 | -1.041.615,84 |
| 2607 | 1 | 2.1.3.2 | -953.539,64 |
| 2595 | 4 | 2.1.7.2 | -904.039,49 |
| 3364 | 1 | 2.1.1.1 | -885.937,00 |
| 2368 | 4 | 2.1.7.2 | -863.785,05 |
| 3791 | 1 | 2.1.7.2 | -860.000,00 |
| 3374 | 1 | 2.1.2.3 | -835.201,27 |
| 3563 | 2 | 2.1.7.3 | -818.939,05 |

| Capitolo di Entrata | Articolo | Tipologia | Minori entrate di competenza rispetto alle previsioni definitive |
|---------------------|----------|-----------|--|
| 2584 | 3 | 2.1.2.2 | -752.789,89 |
| 3590 | 4 | 2.1.7.2 | -743.023,68 |
| 2321 | 1 | 2.1.2.2 | -741.351,87 |
| 2439 | 17 | 2.1.2.2 | -696.589,66 |
| 2569 | 6 | 2.1.2.1 | -660.796,08 |
| 3602 | 1 | 2.1.7.2 | -656.944,33 |
| 2439 | 8 | 2.1.2.2 | -649.359,74 |
| 2316 | 1 | 2.1.7.3 | -570.513,58 |
| 2612 | 3 | 2.1.3.2 | -560.386,16 |
| 2537 | 1 | 2.1.7.3 | -554.578,28 |
| 2612 | 1 | 2.1.3.2 | -522.218,29 |
| 2376 | 1 | 2.1.5.3 | -521.250,56 |
| 2382 | 1 | 2.1.2.1 | -517.038,55 |
| 3312 | 12 | 2.1.5.1 | -506.502,99 |
| 3600 | 1 | 2.1.7.2 | -460.247,44 |
| 3415 | 2 | 2.1.2.2 | -441.228,91 |
| 2226 | 1 | 2.1.2.3 | -422.628,71 |
| 3550 | 3 | 2.1.7.2 | -421.581,55 |
| 3971 | 2 | 2.1.4.1 | -392.626,03 |
| 2582 | 11 | 2.1.2.2 | -385.716,19 |
| 2360 | 1 | 2.1.2.1 | -352.234,94 |
| 2162 | 1 | 2.1.1.1 | -344.059,22 |
| 2165 | 1 | 2.1.2.2 | -334.147,54 |
| 2603 | 1 | 2.1.3.2 | -333.889,64 |
| 3424 | 1 | 2.1.7.2 | -289.857,31 |
| 3210 | 12 | 2.1.3.3 | -276.957,10 |
| 2475 | 1 | 2.1.2.1 | -265.131,15 |
| 2413 | 17 | 2.1.7.2 | -264.205,41 |
| 3210 | 9 | 2.1.3.3 | -264.000,00 |
| 3367 | 1 | 2.2.1.1 | -260.747,06 |
| 2368 | 5 | 2.1.2.1 | -250.197,79 |
| 2534 | 3 | 2.1.8.2 | -250.000,00 |
| 2442 | 5 | 2.2.1.3 | -237.713,93 |
| 2595 | 3 | 2.1.7.2 | -233.552,46 |
| 3550 | 4 | 2.1.7.2 | -232.880,67 |
| 2454 | 13 | 2.1.2.2 | -232.113,77 |
| 3455 | 1 | 2.1.7.2 | -226.920,46 |
| 3427 | 1 | 2.1.7.2 | -226.784,12 |
| 2408 | 1 | 2.1.2.1 | -214.577,50 |
| 2569 | 10 | 2.1.2.1 | -189.367,84 |
| 2066 | 1 | 2.1.1.1 | -186.963,11 |
| 2584 | 12 | 2.1.2.2 | -166.863,50 |
| 3550 | 1 | 2.1.7.2 | -164.099,75 |

| Capitolo di Entrata | Articolo | Tipologia | Minori entrate di competenza rispetto alle previsioni definitive |
|---------------------|----------|-----------|--|
| 2462 | 2 | 2.1.5.3 | -158.928,15 |
| 2594 | 2 | 2.1.1.1 | -156.084,01 |
| 3402 | 1 | 2.1.2.2 | -149.727,16 |
| 3586 | 1 | 2.1.7.2 | -145.120,79 |
| 2383 | 1 | 2.1.2.1 | -142.365,35 |
| 2454 | 4 | 2.1.5.3 | -139.535,07 |
| 2454 | 14 | 2.1.2.2 | -137.400,00 |
| 3411 | 1 | 2.1.2.2 | -137.024,24 |
| 3588 | 1 | 2.1.2.1 | -119.883,70 |
| 3312 | 6 | 2.1.5.1 | -111.982,52 |
| 3579 | 1 | 2.1.7.2 | -100.438,50 |
| 2569 | 5 | 2.1.2.1 | -99.864,88 |
| 3479 | 1 | 2.1.2.1 | -94.024,59 |
| 3431 | 1 | 2.1.7.2 | -86.674,52 |
| 2534 | 2 | 2.1.8.2 | -85.290,70 |
| 3365 | 1 | 2.1.1.1 | -76.409,91 |
| 2592 | 20 | 2.1.2.2 | -73.898,86 |
| 3445 | 2 | 2.1.7.2 | -73.153,48 |
| 3618 | 1 | 2.1.2.1 | -71.280,48 |
| 2576 | 1 | 2.1.2.3 | -70.000,00 |
| 3326 | 1 | 2.1.5.1 | -65.401,00 |
| 3210 | 13 | 2.1.3.3 | -63.835,32 |
| 2454 | 7 | 2.1.2.2 | -63.320,62 |
| 2454 | 27 | 2.1.2.2 | -62.412,39 |
| 3552 | 1 | 2.1.2.1 | -62.340,93 |
| 2385 | 1 | 2.1.2.1 | -59.865,46 |
| 3415 | 1 | 2.1.2.2 | -54.872,74 |
| 2299 | 2 | 2.1.5.1 | -53.608,44 |
| 2311 | 1 | 2.1.2.1 | -51.448,71 |
| 3416 | 1 | 2.1.2.2 | -50.000,00 |
| 3413 | 2 | 2.1.2.2 | -49.922,50 |
| 2569 | 13 | 2.1.5.1 | -49.787,09 |
| 2524 | 2 | 2.1.5.1 | -46.955,80 |
| 3592 | 32 | 2.1.2.2 | -44.320,00 |
| 2521 | 1 | 2.1.2.1 | -43.945,94 |
| 2307 | 1 | 2.1.5.3 | -43.389,89 |
| 2003 | 1 | 2.1.1.1 | -42.994,98 |
| 3419 | 2 | 2.1.2.2 | -40.826,35 |
| 2454 | 9 | 2.1.2.2 | -40.461,04 |
| 2306 | 1 | 2.1.5.1 | -39.949,59 |
| 3561 | 1 | 2.1.2.3 | -39.779,60 |
| 2569 | 7 | 2.1.2.1 | -39.486,96 |
| 3413 | 1 | 2.1.2.2 | -35.735,00 |
| 2015 | 1 | 2.1.1.1 | -35.028,43 |
| 2377 | 1 | 2.1.2.1 | -32.268,61 |

| Capitolo di Entrata | Articolo | Tipologia | Minori entrate di competenza rispetto alle previsioni definitive |
|---------------------|----------|-----------|--|
| 2101 | 2 | 2.1.2.1 | -30.553,49 |
| 3252 | 1 | 2.1.3.3 | -30.385,21 |
| 3462 | 1 | 2.1.7.2 | -30.000,00 |
| 3471 | 1 | 2.1.7.2 | -30.000,00 |
| 3526 | 1 | 2.1.2.1 | -29.911,94 |
| 2619 | 1 | 2.1.3.2 | -28.372,03 |
| 2616 | 1 | 2.1.3.2 | -28.188,84 |
| 2611 | 1 | 2.1.3.2 | -23.279,06 |
| 3445 | 1 | 2.1.7.2 | -21.922,03 |
| 2569 | 9 | 2.1.5.1 | -21.911,75 |
| 3530 | 2 | 2.1.2.1 | -21.709,94 |
| 2592 | 21 | 2.1.2.2 | -21.092,50 |
| 2454 | 8 | 2.1.2.2 | -20.400,19 |
| 2439 | 4 | 2.1.5.3 | -19.376,44 |
| 2052 | 1 | 2.1.2.3 | -18.661,61 |
| 3584 | 1 | 2.1.2.1 | -17.462,25 |
| 2454 | 2 | 2.1.7.3 | -16.510,06 |
| 3663 | 1 | 2.1.7.2 | -16.130,56 |
| 3483 | 1 | 2.1.2.2 | -14.674,52 |
| 2008 | 1 | 2.1.1.1 | -12.993,00 |
| 2454 | 24 | 2.1.2.2 | -12.908,00 |
| 3442 | 1 | 2.1.7.2 | -11.810,50 |
| 3478 | 1 | 2.1.2.2 | -11.354,56 |
| 2005 | 1 | 2.1.1.1 | -10.400,56 |
| 3372 | 1 | 2.1.5.1 | -10.000,00 |
| 3581 | 1 | 2.1.2.1 | -9.971,68 |
| 2171 | 1 | 2.1.1.1 | -9.945,81 |
| 2474 | 3 | 2.1.2.2 | -9.399,26 |
| 2314 | 1 | 2.1.1.1 | -9.346,39 |
| 3419 | 1 | 2.1.2.2 | -9.212,30 |
| 2523 | 1 | 2.1.5.1 | -7.244,75 |
| 3408 | 3 | 2.1.2.2 | -7.241,39 |
| 2570 | 1 | 2.1.2.1 | -6.999,60 |
| 2569 | 11 | 2.1.2.1 | -6.099,43 |
| 2055 | 1 | 2.1.1.1 | -6.039,64 |
| 2001 | 1 | 2.1.1.1 | -5.825,29 |
| 3572 | 1 | 2.1.7.3 | -5.046,05 |
| 3406 | 1 | 2.1.2.2 | -5.000,00 |
| 2282 | 1 | 2.1.5.1 | -4.765,00 |
| 3590 | 2 | 2.1.2.1 | -4.613,92 |
| 3347 | 1 | 2.1.7.1 | -4.259,33 |
| 3563 | 5 | 2.1.7.3 | -3.129,28 |
| 3573 | 1 | 2.1.2.1 | -2.703,70 |
| 3595 | 1 | 2.1.1.1 | -1.922,80 |
| 2524 | 1 | 2.1.5.1 | -1.030,41 |
| 3349 | 1 | 2.1.7.2 | -849,30 |
| 2522 | 1 | 2.1.5.1 | -665,68 |
| 3358 | 1 | 2.1.7.2 | -568,84 |

| Capitolo di Entrata | Articolo | Tipologia | Minori entrate di competenza rispetto alle previsioni definitive |
|------------------------|----------|-----------|--|
| 3478 | 2 | 2.1.2.2 | -459,98 |
| 2454 | 6 | 2.1.7.3 | -219,42 |
| 3565 | 1 | 2.1.2.1 | -177,45 |
| 3251 | 1 | 2.1.3.3 | -0,07 |
| Totale Titolo 2 | | | -5.716.709.321,07 |
| Capitolo di Entrata | Articolo | Tipologia | Minori entrate di competenza rispetto alle previsioni definitive |
| 4421 | 1 | 3.2.2.1 | -724.005.000,32 |
| 4726 | 2 | 3.2.2.2 | -31.748.302,42 |
| 4019 | 1 | 3.2.1.2 | -1.200.735,98 |
| 4854 | 1 | 3.2.2.2 | -143.890,89 |
| 4004 | 1 | 3.2.1.2 | -118.272,78 |
| 4861 | 1 | 3.2.2.2 | -16.747,58 |
| 4005 | 1 | 3.2.1.2 | -9.639,57 |
| 4727 | 1 | 3.2.2.2 | -5.226,33 |
| Totale Titolo 3 | | | -757.247.815,87 |
| Entrate Finali | | | -22.010.932.615,74 |

MINORI ENTRATE DI CASSA RISPETTO ALLE PREVISIONI INIZIALI
PER CAPITOLI/ARTICOLI - TIPOLOGIE - TITOLI - ENTRATE FINALI

(in euro)

| Capitolo di Entrata | Articolo | Tipologia | Minori entrate di cassa rispetto alle previsioni iniziali |
|---------------------|----------|-----------|---|
| 1203 | 1 | 1.1.5.1 | -20.558.852.767,00 |
| 1409 | 1 | 1.1.7.1 | -4.897.304.526,77 |
| 1821 | 1 | 1.1.11.1 | -4.626.641.402,35 |
| 1023 | 3 | 1.1.1.1 | -4.453.808.970,44 |
| 1203 | 2 | 1.1.5.1 | -4.006.369.316,58 |
| 1801 | 2 | 1.1.10.1 | -2.948.120.227,18 |
| 1026 | 23 | 1.1.3.1 | -1.006.155.217,36 |
| 1201 | 1 | 1.1.6.1 | -848.705.331,69 |
| 1023 | 4 | 1.1.1.1 | -617.180.109,58 |
| 1421 | 1 | 1.1.8.1 | -595.893.343,25 |
| 1053 | 1 | 1.1.3.1 | -555.484.599,09 |
| 1193 | 1 | 1.1.3.1 | -532.352.534,53 |
| 1024 | 10 | 1.1.2.2 | -525.657.859,56 |
| 1024 | 2 | 1.1.2.1 | -489.498.203,44 |
| 1023 | 1 | 1.1.1.2 | -407.181.141,62 |
| 1239 | 1 | 1.2.4.1 | -281.294.320,60 |
| 1023 | 22 | 1.1.1.2 | -256.319.486,65 |
| 1197 | 1 | 1.1.3.1 | -236.677.385,58 |
| 1218 | 1 | 1.1.13.1 | -236.538.172,75 |
| 1411 | 1 | 1.1.8.1 | -212.237.667,75 |
| 1200 | 2 | 1.1.4.2 | -193.263.388,15 |
| 1024 | 1 | 1.1.2.2 | -192.919.824,01 |
| 1203 | 4 | 1.1.5.2 | -186.868.489,53 |
| 1023 | 5 | 1.1.1.1 | -185.405.420,05 |
| 1023 | 20 | 1.1.1.1 | -178.985.695,28 |
| 1171 | 2 | 1.2.3.2 | -165.434.615,27 |
| 1027 | 1 | 1.1.4.1 | -160.983.939,37 |
| 1406 | 1 | 1.1.8.1 | -140.600.000,00 |
| 1210 | 1 | 1.1.13.1 | -136.121.304,91 |
| 1410 | 1 | 1.1.7.1 | -135.915.884,98 |
| 1601 | 1 | 1.1.9.1 | -132.966.558,71 |
| 1023 | 19 | 1.1.1.1 | -130.594.853,61 |
| 1220 | 1 | 1.1.13.1 | -120.255.597,79 |
| 1023 | 23 | 1.1.1.1 | -104.608.054,30 |
| 1081 | 1 | 1.1.4.1 | -101.320.023,02 |
| 1063 | 1 | 1.2.1.1 | -91.549.109,00 |
| 1195 | 1 | 1.1.3.1 | -88.846.238,27 |
| 1401 | 1 | 1.1.8.1 | -86.648.041,27 |
| 1026 | 8 | 1.1.3.1 | -74.441.708,92 |
| 1062 | 1 | 1.2.1.1 | -70.924.231,79 |
| 1243 | 1 | 1.1.13.1 | -67.716.773,23 |
| 1024 | 11 | 1.1.2.2 | -66.634.406,86 |
| 1402 | 1 | 1.1.8.1 | -64.887.453,19 |
| 1171 | 4 | 1.2.3.2 | -64.214.128,94 |

| Capitolo di Entrata | Articolo | Tipologia | Minori entrate di cassa rispetto alle previsioni iniziali |
|---------------------|----------|-----------|---|
| 1197 | 2 | 1.1.3.1 | -63.868.645,18 |
| 1206 | 1 | 1.1.6.1 | -62.748.966,72 |
| 1217 | 1 | 1.1.13.1 | -62.016.435,62 |
| 1407 | 1 | 1.1.8.1 | -58.500.000,00 |
| 1203 | 5 | 1.1.5.2 | -56.272.534,57 |
| 1210 | 3 | 1.1.13.1 | -55.901.934,76 |
| 1431 | 1 | 1.1.8.1 | -55.821.909,47 |
| 1023 | 18 | 1.1.1.1 | -48.281.558,09 |
| 1023 | 24 | 1.1.1.2 | -45.231.393,82 |
| 1008 | 1 | 1.1.4.1 | -42.214.649,46 |
| 1171 | 1 | 1.2.3.2 | -39.522.223,01 |
| 1253 | 1 | 1.2.5.2 | -37.884.051,97 |
| 1201 | 2 | 1.1.6.2 | -36.687.677,31 |
| 1999 | 1 | 1.1.12.2 | -35.128.504,22 |
| 1018 | 1 | 1.1.3.1 | -29.747.052,47 |
| 1998 | 1 | 1.1.13.1 | -29.658.556,52 |
| 1171 | 7 | 1.2.3.2 | -29.020.817,02 |
| 1053 | 4 | 1.1.3.1 | -25.870.060,13 |
| 1023 | 17 | 1.1.1.1 | -21.622.431,38 |
| 1804 | 1 | 1.1.12.1 | -20.250.414,84 |
| 1217 | 3 | 1.1.13.1 | -17.932.952,98 |
| 1033 | 2 | 1.2.1.1 | -16.298.350,00 |
| 1419 | 1 | 1.1.13.1 | -15.856.247,25 |
| 1809 | 7 | 1.1.11.1 | -15.745.168,85 |
| 1026 | 2 | 1.1.3.1 | -14.462.323,31 |
| 1230 | 1 | 1.1.13.1 | -11.539.234,74 |
| 1202 | 1 | 1.1.13.1 | -10.744.230,28 |
| 1257 | 1 | 1.1.13.1 | -10.366.495,81 |
| 1023 | 21 | 1.1.1.1 | -10.230.593,56 |
| 1007 | 8 | 1.1.4.1 | -9.592.269,31 |
| 1200 | 1 | 1.1.4.1 | -8.958.762,43 |
| 1026 | 19 | 1.1.3.1 | -8.642.542,67 |
| 1028 | 4 | 1.1.4.1 | -5.941.317,49 |
| 1412 | 1 | 1.1.8.1 | -5.512.532,74 |
| 1026 | 11 | 1.1.3.1 | -3.090.745,77 |
| 1213 | 5 | 1.1.13.1 | -2.500.443,83 |
| 1224 | 1 | 1.1.13.1 | -2.471.090,87 |
| 1414 | 1 | 1.1.8.1 | -2.119.967,59 |
| 1459 | 1 | 1.1.8.1 | -2.082.197,35 |
| 1026 | 27 | 1.1.3.1 | -2.000.000,00 |
| 1805 | 5 | 1.1.11.1 | -1.709.208,80 |
| 1026 | 6 | 1.1.3.1 | -1.697.165,97 |
| 1028 | 5 | 1.1.4.1 | -1.594.430,07 |
| 1040 | 4 | 1.1.4.2 | -1.338.677,73 |
| 1148 | 2 | 1.1.4.2 | -1.337.143,73 |
| 1223 | 1 | 1.1.13.1 | -1.242.861,58 |
| 1205 | 3 | 1.1.6.2 | -1.048.028,91 |
| 1416 | 1 | 1.1.8.1 | -942.135,63 |

| Capitolo di Entrata | Articolo | Tipologia | Minori entrate di cassa rispetto alle previsioni iniziali |
|------------------------|----------|-----------|---|
| 1218 | 3 | 1.1.13.1 | -883.089,76 |
| 1460 | 1 | 1.1.7.1 | -849.385,27 |
| 1253 | 2 | 1.2.5.2 | -834.152,08 |
| 1253 | 3 | 1.2.5.2 | -768.875,57 |
| 1233 | 1 | 1.1.13.1 | -753.649,55 |
| 1600 | 1 | 1.1.13.1 | -711.558,00 |
| 1217 | 2 | 1.1.13.2 | -650.522,40 |
| 1211 | 3 | 1.1.13.1 | -560.373,09 |
| 1171 | 3 | 1.2.3.2 | -511.675,04 |
| 1400 | 1 | 1.1.13.1 | -318.551,24 |
| 1221 | 2 | 1.1.13.2 | -234.612,26 |
| 1028 | 3 | 1.1.4.1 | -218.818,08 |
| 1032 | 1 | 1.1.3.1 | -107.382,27 |
| 1450 | 1 | 1.1.8.1 | -62.676,10 |
| 1028 | 7 | 1.1.4.2 | -41.614,31 |
| 1037 | 1 | 1.1.4.1 | -36.588,88 |
| 1075 | 1 | 1.2.2.1 | -30.920,00 |
| 1188 | 1 | 1.2.1.1 | -25.186,86 |
| 1043 | 2 | 1.2.2.1 | -7.626,06 |
| 1242 | 3 | 1.2.5.1 | -5.107,35 |
| 1185 | 1 | 1.2.1.1 | -4.028,59 |
| 1255 | 1 | 1.2.4.1 | -1.514,08 |
| Totale Titolo 1 | | | -52.285.243.166,87 |

| Capitolo di Entrata | Articolo | Tipologia | Minori entrate di cassa rispetto alle previsioni iniziali |
|---------------------|----------|-----------|---|
| 3465 | 1 | 2.1.7.2 | -2.032.430.172,81 |
| 2531 | 1 | 2.1.8.1 | -1.867.038.515,76 |
| 2532 | 1 | 2.1.8.1 | -1.681.127.080,77 |
| 3312 | 11 | 2.1.5.1 | -310.471.854,74 |
| 3970 | 1 | 2.1.4.1 | -263.996.985,59 |
| 2527 | 1 | 2.1.8.1 | -255.081.763,63 |
| 3979 | 1 | 2.1.4.1 | -218.728.937,22 |
| 3514 | 1 | 2.1.7.2 | -208.955.950,81 |
| 3412 | 1 | 2.1.7.2 | -204.583.823,82 |
| 3670 | 4 | 2.1.7.2 | -199.931.379,65 |
| 2326 | 1 | 2.1.5.3 | -189.081.617,15 |
| 3465 | 3 | 2.1.7.2 | -186.953.047,97 |
| 3240 | 3 | 2.1.3.1 | -165.679.196,26 |
| 2328 | 1 | 2.1.1.1 | -144.931.545,02 |
| 2532 | 2 | 2.1.8.1 | -144.000.000,00 |
| 2163 | 1 | 2.1.2.2 | -141.029.021,84 |
| 3249 | 1 | 2.1.3.3 | -139.629.554,09 |
| 2538 | 1 | 2.1.7.2 | -135.103.316,54 |
| 3597 | 1 | 2.1.7.1 | -124.118.954,36 |
| 3313 | 1 | 2.1.5.1 | -117.088.110,72 |
| 2302 | 2 | 2.1.5.1 | -113.329.310,72 |
| 2325 | 1 | 2.1.5.3 | -95.332.247,58 |

| Capitolo di Entrata | Articolo | Tipologia | Minori entrate di cassa rispetto alle previsioni iniziali |
|---------------------|----------|-----------|---|
| 2302 | 1 | 2.1.5.1 | -89.783.428,22 |
| 3321 | 1 | 2.1.1.1 | -83.777.566,11 |
| 3592 | 3 | 2.1.7.3 | -82.895.909,41 |
| 3653 | 1 | 2.2.1.2 | -70.000.000,00 |
| 3334 | 1 | 2.1.7.2 | -64.298.770,95 |
| 2529 | 1 | 2.1.8.1 | -61.319.070,23 |
| 3313 | 2 | 2.1.5.1 | -54.761.303,57 |
| 2301 | 1 | 2.1.5.1 | -53.843.520,17 |
| 2054 | 1 | 2.1.1.1 | -52.354.805,39 |
| 2604 | 1 | 2.1.3.2 | -50.573.525,60 |
| 3320 | 1 | 2.1.7.3 | -49.970.203,97 |
| 2528 | 1 | 2.1.8.1 | -46.338.849,36 |
| 3553 | 1 | 2.1.2.1 | -46.036.961,08 |
| 3210 | 3 | 2.1.3.3 | -40.392.034,82 |
| 3670 | 6 | 2.2.1.2 | -38.600.000,00 |
| 3545 | 1 | 2.1.7.3 | -37.324.951,09 |
| 3251 | 1 | 2.1.3.3 | -36.268.343,07 |
| 3312 | 4 | 2.1.5.1 | -33.545.124,55 |
| 3580 | 4 | 2.1.7.2 | -31.228.360,42 |
| 3320 | 2 | 2.1.7.3 | -29.998.842,72 |
| 3779 | 1 | 2.1.7.3 | -29.903.025,22 |
| 2569 | 1 | 2.1.2.1 | -27.887.073,06 |
| 2573 | 4 | 2.1.5.3 | -27.718.434,94 |
| 2319 | 3 | 2.1.7.2 | -26.565.165,62 |
| 3971 | 1 | 2.1.4.1 | -25.996.905,04 |
| 3974 | 1 | 2.1.4.1 | -25.000.000,00 |
| 3540 | 4 | 2.1.7.2 | -20.580.222,96 |
| 3210 | 5 | 2.1.3.3 | -20.385.990,03 |
| 3560 | 4 | 2.1.7.2 | -20.226.237,92 |
| 2368 | 1 | 2.1.7.2 | -19.537.631,48 |
| 3313 | 3 | 2.1.5.1 | -19.378.618,57 |
| 2447 | 1 | 2.1.2.1 | -19.294.281,58 |
| 2530 | 1 | 2.1.8.1 | -19.250.258,22 |
| 3600 | 4 | 2.1.7.2 | -18.694.773,78 |
| 3592 | 15 | 2.1.7.3 | -17.177.210,83 |
| 2413 | 8 | 2.1.5.3 | -17.112.448,07 |
| 2371 | 1 | 2.1.2.1 | -15.109.053,50 |
| 3970 | 2 | 2.1.4.1 | -13.387.339,70 |
| 2326 | 2 | 2.1.5.3 | -12.654.846,87 |
| 2612 | 4 | 2.1.3.2 | -11.816.928,30 |
| 3210 | 1 | 2.1.3.3 | -10.682.722,13 |
| 2533 | 3 | 2.1.8.2 | -9.379.279,17 |
| 3210 | 14 | 2.1.3.3 | -9.377.930,05 |
| 3356 | 1 | 2.1.2.3 | -9.111.934,62 |
| 3307 | 1 | 2.2.1.2 | -8.535.690,63 |
| 3544 | 1 | 2.1.7.3 | -8.503.289,61 |
| 3302 | 1 | 2.1.7.2 | -8.263.770,00 |
| 3670 | 3 | 2.1.7.2 | -8.237.643,47 |

| Capitolo di Entrata | Articolo | Tipologia | Minori entrate di cassa rispetto alle previsioni iniziali |
|---------------------|----------|-----------|---|
| 3530 | 1 | 2.1.7.2 | -8.015.527,52 |
| 3549 | 1 | 2.1.7.3 | -7.508.537,77 |
| 2340 | 1 | 2.2.1.2 | -7.432.000,00 |
| 2308 | 2 | 2.1.5.1 | -6.946.584,29 |
| 3342 | 14 | 2.1.2.3 | -6.921.813,86 |
| 2309 | 1 | 2.1.5.1 | -6.883.665,20 |
| 2319 | 1 | 2.1.7.2 | -6.348.924,80 |
| 2301 | 2 | 2.1.5.1 | -6.267.057,37 |
| 2065 | 1 | 2.1.1.1 | -6.083.026,89 |
| 3210 | 10 | 2.1.3.3 | -5.272.471,61 |
| 3773 | 1 | 2.1.7.2 | -4.220.694,66 |
| 2368 | 2 | 2.1.3.3 | -3.997.551,26 |
| 2319 | 2 | 2.1.2.1 | -3.963.918,94 |
| 2368 | 3 | 2.1.2.1 | -3.905.880,06 |
| 3530 | 4 | 2.1.7.2 | -3.824.427,47 |
| 2612 | 1 | 2.1.3.2 | -3.513.584,66 |
| 3453 | 1 | 2.1.7.2 | -3.413.036,73 |
| 3560 | 1 | 2.1.7.2 | -3.374.350,53 |
| 2338 | 1 | 2.2.1.2 | -3.175.000,00 |
| 3423 | 2 | 2.1.7.2 | -3.168.865,17 |
| 3314 | 2 | 2.1.5.1 | -3.147.936,08 |
| 2465 | 1 | 2.1.2.3 | -3.110.682,12 |
| 2530 | 2 | 2.1.8.1 | -3.000.000,00 |
| 2226 | 2 | 2.1.2.3 | -2.926.739,93 |
| 3315 | 2 | 2.1.5.1 | -2.840.300,26 |
| 3344 | 1 | 2.1.2.3 | -2.747.432,27 |
| 2607 | 1 | 2.1.3.2 | -2.737.348,90 |
| 3664 | 1 | 2.1.7.2 | -2.577.132,31 |
| 2458 | 1 | 2.1.2.2 | -2.554.526,77 |
| 2456 | 1 | 2.1.1.1 | -2.542.505,43 |
| 3210 | 11 | 2.1.3.3 | -2.495.176,84 |
| 2573 | 7 | 2.1.5.3 | -2.270.222,48 |
| 2327 | 1 | 2.1.5.3 | -2.262.675,24 |
| 3449 | 1 | 2.1.7.2 | -2.240.000,00 |
| 3312 | 14 | 2.1.5.1 | -2.170.402,99 |
| 3301 | 1 | 2.1.2.1 | -2.167.469,41 |
| 3680 | 4 | 2.1.7.2 | -2.117.023,48 |
| 2332 | 1 | 2.1.2.2 | -2.063.177,91 |
| 3570 | 2 | 2.1.2.1 | -2.026.801,03 |
| 3384 | 2 | 2.1.5.1 | -2.010.302,12 |
| 3988 | 1 | 2.1.4.3 | -2.000.000,00 |
| 3541 | 1 | 2.1.7.2 | -1.800.000,00 |
| 3304 | 1 | 2.1.7.2 | -1.793.488,63 |
| 2527 | 4 | 2.1.8.1 | -1.751.653,14 |
| 2351 | 1 | 2.1.5.1 | -1.734.459,69 |
| 3424 | 2 | 2.1.7.2 | -1.722.692,53 |
| 3590 | 3 | 2.1.7.2 | -1.655.666,82 |
| 2170 | 1 | 2.1.2.1 | -1.558.270,12 |

| Capitolo di Entrata | Articolo | Tipologia | Minori entrate di cassa rispetto alle previsioni iniziali |
|---------------------|----------|-----------|---|
| 3500 | 4 | 2.1.7.2 | -1.557.948,02 |
| 2584 | 13 | 2.1.2.2 | -1.526.954,00 |
| 2009 | 1 | 2.1.1.1 | -1.501.074,78 |
| 2413 | 11 | 2.1.5.3 | -1.486.030,25 |
| 2181 | 1 | 2.1.2.2 | -1.482.970,30 |
| 2601 | 2 | 2.1.3.2 | -1.419.806,62 |
| 2463 | 1 | 2.1.2.3 | -1.362.493,85 |
| 3452 | 1 | 2.2.1.2 | -1.358.118,89 |
| 3221 | 1 | 2.1.3.3 | -1.319.159,98 |
| 2466 | 1 | 2.1.2.2 | -1.267.869,74 |
| 2389 | 1 | 2.1.5.1 | -1.194.598,98 |
| 2162 | 2 | 2.1.1.1 | -1.191.759,73 |
| 3697 | 1 | 2.1.7.3 | -1.058.029,87 |
| 2533 | 2 | 2.1.8.2 | -1.035.583,63 |
| 2569 | 6 | 2.1.2.1 | -944.711,09 |
| 2380 | 1 | 2.1.5.1 | -936.433,52 |
| 2595 | 4 | 2.1.7.2 | -904.039,49 |
| 3364 | 1 | 2.1.1.1 | -885.937,00 |
| 2368 | 4 | 2.1.7.2 | -877.091,34 |
| 3791 | 1 | 2.1.7.2 | -860.000,00 |
| 3563 | 2 | 2.1.7.3 | -818.939,05 |
| 3313 | 6 | 2.1.5.1 | -812.277,18 |
| 2612 | 3 | 2.1.3.2 | -811.038,07 |
| 2065 | 2 | 2.1.1.1 | -801.578,81 |
| 3455 | 2 | 2.1.7.2 | -791.358,27 |
| 2321 | 1 | 2.1.2.2 | -770.791,50 |
| 2584 | 3 | 2.1.2.2 | -751.533,45 |
| 3590 | 4 | 2.1.7.2 | -743.023,68 |
| 2439 | 17 | 2.1.2.2 | -696.589,66 |
| 2376 | 1 | 2.1.5.3 | -680.391,26 |
| 3210 | 6 | 2.1.3.3 | -674.484,11 |
| 3427 | 2 | 2.1.7.2 | -666.706,02 |
| 2439 | 8 | 2.1.2.2 | -649.359,74 |
| 2601 | 1 | 2.1.3.2 | -626.134,77 |
| 3602 | 1 | 2.1.7.2 | -608.120,07 |
| 2569 | 15 | 2.1.2.1 | -589.388,09 |
| 2316 | 1 | 2.1.7.3 | -570.513,58 |
| 3374 | 1 | 2.1.2.3 | -547.482,27 |
| 2537 | 1 | 2.1.7.3 | -534.602,34 |
| 3427 | 1 | 2.1.7.2 | -531.884,31 |
| 2382 | 1 | 2.1.2.1 | -517.038,55 |
| 2386 | 2 | 2.1.5.1 | -504.899,24 |
| 3415 | 2 | 2.1.2.2 | -441.228,91 |
| 2315 | 1 | 2.1.5.1 | -424.999,82 |
| 3550 | 3 | 2.1.7.2 | -421.581,55 |
| 2569 | 10 | 2.1.2.1 | -412.595,69 |
| 2582 | 11 | 2.1.2.2 | -385.716,19 |
| 3971 | 2 | 2.1.4.1 | -379.544,55 |

| Capitolo di Entrata | Articolo | Tipologia | Minori entrate di cassa rispetto alle previsioni iniziali |
|---------------------|----------|-----------|---|
| 2360 | 1 | 2.1.2.1 | -352.213,26 |
| 2603 | 1 | 2.1.3.2 | -346.106,37 |
| 2165 | 1 | 2.1.2.2 | -334.147,54 |
| 3550 | 1 | 2.1.7.2 | -333.705,81 |
| 2162 | 1 | 2.1.1.1 | -332.710,85 |
| 2351 | 2 | 2.1.5.1 | -311.031,91 |
| 3573 | 1 | 2.1.2.1 | -302.703,70 |
| 3424 | 1 | 2.1.7.2 | -289.857,31 |
| 2226 | 1 | 2.1.2.3 | -265.657,29 |
| 2475 | 1 | 2.1.2.1 | -265.131,15 |
| 2413 | 17 | 2.1.7.2 | -264.205,41 |
| 3367 | 1 | 2.2.1.1 | -260.747,06 |
| 3600 | 1 | 2.1.7.2 | -257.569,88 |
| 2569 | 9 | 2.1.5.1 | -252.804,20 |
| 2368 | 5 | 2.1.2.1 | -250.197,79 |
| 2534 | 3 | 2.1.8.2 | -250.000,00 |
| 3455 | 1 | 2.1.7.2 | -249.580,79 |
| 2442 | 5 | 2.2.1.3 | -237.713,93 |
| 2595 | 3 | 2.1.7.2 | -233.552,46 |
| 3550 | 4 | 2.1.7.2 | -232.880,67 |
| 2454 | 13 | 2.1.2.2 | -232.113,77 |
| 2408 | 1 | 2.1.2.1 | -214.577,50 |
| 3442 | 2 | 2.1.7.2 | -213.394,08 |
| 3518 | 19 | 2.1.2.2 | -198.156,13 |
| 3444 | 1 | 2.1.7.2 | -192.086,27 |
| 2066 | 1 | 2.1.1.1 | -186.963,11 |
| 2370 | 1 | 2.1.5.1 | -173.804,53 |
| 2584 | 12 | 2.1.2.2 | -164.759,50 |
| 2594 | 2 | 2.1.1.1 | -156.084,01 |
| 3402 | 1 | 2.1.2.2 | -149.727,16 |
| 3586 | 1 | 2.1.7.2 | -143.585,15 |
| 2383 | 1 | 2.1.2.1 | -142.365,35 |
| 2576 | 1 | 2.1.2.3 | -140.858,00 |
| 2454 | 14 | 2.1.2.2 | -137.400,00 |
| 3411 | 1 | 2.1.2.2 | -137.024,24 |
| 3592 | 24 | 2.1.5.3 | -127.287,61 |
| 3588 | 1 | 2.1.2.1 | -119.883,70 |
| 2569 | 5 | 2.1.2.1 | -99.850,04 |
| 3479 | 1 | 2.1.2.1 | -94.010,03 |
| 2454 | 4 | 2.1.5.3 | -89.743,38 |
| 2226 | 3 | 2.1.2.1 | -88.886,52 |
| 2534 | 2 | 2.1.8.2 | -88.867,66 |
| 3312 | 7 | 2.1.5.1 | -87.944,44 |
| 3579 | 1 | 2.1.7.2 | -87.759,11 |
| 3365 | 1 | 2.1.1.1 | -76.409,91 |
| 2592 | 20 | 2.1.2.2 | -73.898,86 |
| 2462 | 2 | 2.1.5.3 | -73.771,15 |
| 3618 | 1 | 2.1.2.1 | -64.878,35 |

| Capitolo di Entrata | Articolo | Tipologia | Minori entrate di cassa rispetto alle previsioni iniziali |
|---------------------|----------|-----------|---|
| 2454 | 7 | 2.1.2.2 | -63.320,62 |
| 3552 | 1 | 2.1.2.1 | -62.340,93 |
| 2303 | 1 | 2.1.5.1 | -62.179,88 |
| 2385 | 1 | 2.1.2.1 | -59.865,46 |
| 3415 | 1 | 2.1.2.2 | -54.872,74 |
| 2299 | 2 | 2.1.5.1 | -53.610,67 |
| 3416 | 1 | 2.1.2.2 | -50.000,00 |
| 2569 | 13 | 2.1.5.1 | -49.787,09 |
| 2003 | 1 | 2.1.1.1 | -44.390,68 |
| 3592 | 32 | 2.1.2.2 | -44.320,00 |
| 2306 | 1 | 2.1.5.1 | -43.328,24 |
| 2307 | 1 | 2.1.5.3 | -42.452,80 |
| 3419 | 2 | 2.1.2.2 | -40.826,35 |
| 3413 | 2 | 2.1.2.2 | -40.810,50 |
| 2454 | 9 | 2.1.2.2 | -40.461,04 |
| 3561 | 1 | 2.1.2.3 | -39.779,60 |
| 2569 | 7 | 2.1.2.1 | -39.486,96 |
| 2521 | 1 | 2.1.2.1 | -39.354,04 |
| 2015 | 1 | 2.1.1.1 | -33.336,78 |
| 2377 | 1 | 2.1.2.1 | -32.268,61 |
| 3210 | 9 | 2.1.3.3 | -30.910,00 |
| 3252 | 1 | 2.1.3.3 | -30.385,21 |
| 3462 | 1 | 2.1.7.2 | -30.000,00 |
| 3471 | 1 | 2.1.7.2 | -30.000,00 |
| 3526 | 1 | 2.1.2.1 | -29.911,94 |
| 2619 | 1 | 2.1.3.2 | -28.372,03 |
| 2454 | 27 | 2.1.2.2 | -22.752,03 |
| 3530 | 2 | 2.1.2.1 | -21.709,94 |
| 2592 | 21 | 2.1.2.2 | -21.092,50 |
| 2454 | 8 | 2.1.2.2 | -20.400,19 |
| 2052 | 1 | 2.1.2.3 | -18.661,61 |
| 3431 | 1 | 2.1.7.2 | -18.034,01 |
| 3584 | 1 | 2.1.2.1 | -17.462,25 |
| 2454 | 2 | 2.1.7.3 | -16.163,96 |
| 2524 | 2 | 2.1.5.1 | -15.648,86 |
| 3483 | 1 | 2.1.2.2 | -14.674,52 |
| 2570 | 1 | 2.1.2.1 | -13.353,60 |
| 2008 | 1 | 2.1.1.1 | -12.963,00 |
| 2454 | 24 | 2.1.2.2 | -12.908,00 |
| 3442 | 1 | 2.1.7.2 | -11.810,50 |
| 3413 | 1 | 2.1.2.2 | -11.470,00 |
| 3478 | 1 | 2.1.2.2 | -11.354,56 |
| 2611 | 1 | 2.1.3.2 | -11.218,20 |
| 3372 | 1 | 2.1.5.1 | -9.999,99 |
| 3581 | 1 | 2.1.2.1 | -9.971,68 |
| 2171 | 1 | 2.1.1.1 | -9.945,81 |
| 2005 | 1 | 2.1.1.1 | -9.463,23 |
| 2474 | 3 | 2.1.2.2 | -9.399,26 |

| Capitolo di Entrata | Articolo | Tipologia | Minori entrate di cassa rispetto alle previsioni iniziali |
|------------------------|----------|-----------|---|
| 3419 | 1 | 2.1.2.2 | -9.212,30 |
| 2314 | 1 | 2.1.1.1 | -8.394,95 |
| 3408 | 3 | 2.1.2.2 | -7.241,39 |
| 2055 | 1 | 2.1.1.1 | -5.597,37 |
| 2001 | 1 | 2.1.1.1 | -5.423,75 |
| 2523 | 1 | 2.1.5.1 | -5.200,70 |
| 3572 | 1 | 2.1.7.3 | -5.046,05 |
| 3406 | 1 | 2.1.2.2 | -5.000,00 |
| 2282 | 1 | 2.1.5.1 | -4.765,00 |
| 3590 | 2 | 2.1.2.1 | -4.613,92 |
| 3445 | 1 | 2.1.7.2 | -4.574,53 |
| 3347 | 1 | 2.1.7.1 | -4.259,33 |
| 2181 | 2 | 2.1.2.2 | -3.733,54 |
| 3563 | 5 | 2.1.7.3 | -3.375,11 |
| 2524 | 1 | 2.1.5.1 | -1.025,65 |
| 3349 | 1 | 2.1.7.2 | -849,30 |
| 3358 | 1 | 2.1.7.2 | -568,84 |
| 3478 | 2 | 2.1.2.2 | -459,98 |
| 2454 | 6 | 2.1.7.3 | -219,42 |
| 3565 | 1 | 2.1.2.1 | -177,45 |
| 3595 | 1 | 2.1.1.1 | -62,81 |
| Totale Titolo 2 | | | -10.692.193.318,45 |
| Capitolo di Entrata | Articolo | Tipologia | Minori entrate di cassa rispetto alle previsioni iniziali |
| 4421 | 1 | 3.2.2.1 | -710.997.287,32 |
| 4532 | 1 | 3.2.2.2 | -406.008.389,83 |
| 4724 | 1 | 3.2.2.2 | -193.611.393,00 |
| 4856 | 1 | 3.2.2.2 | -193.138,13 |
| 4854 | 1 | 3.2.2.2 | -133.965,89 |
| 4004 | 1 | 3.2.1.2 | -118.361,14 |
| 4005 | 1 | 3.2.1.2 | -9.559,62 |
| 4727 | 1 | 3.2.2.2 | -5.226,33 |
| Totale Titolo 3 | | | -1.311.077.321,26 |
| Entrate Finali | | | -64.288.513.806,58 |

**MINORI ENTRATE DI CASSA RISPETTO ALLE PREVISIONI DEFINITIVE
PER CAPITOLI/ARTICOLI - TIPOLOGIE - TITOLI - ENTRATE FINALI**

(in euro)

| Capitolo di Entrata | Articolo | Tipologia | Minori entrate di cassa rispetto alle previsioni definitive |
|----------------------------|-----------------|------------------|--|
| 1821 | 1 | 1.1.11.1 | -2.807.741.402,35 |
| 1409 | 1 | 1.1.7.1 | -2.367.299.526,77 |
| 1801 | 2 | 1.1.10.1 | -2.033.120.227,18 |
| 1203 | 2 | 1.1.5.1 | -1.383.369.316,58 |
| 1026 | 23 | 1.1.3.1 | -1.060.155.217,36 |
| 1053 | 1 | 1.1.3.1 | -428.984.599,09 |
| 1201 | 1 | 1.1.6.1 | -415.805.331,69 |
| 1203 | 1 | 1.1.5.1 | -386.471.967,00 |
| 1421 | 1 | 1.1.8.1 | -384.893.343,25 |
| 1239 | 1 | 1.2.4.1 | -263.294.320,60 |
| 1062 | 1 | 1.2.1.1 | -259.024.231,79 |
| 1023 | 13 | 1.1.1.1 | -237.217.107,98 |
| 1218 | 1 | 1.1.13.1 | -159.538.172,75 |
| 1023 | 19 | 1.1.1.1 | -126.594.853,61 |
| 1063 | 1 | 1.2.1.1 | -122.049.109,00 |
| 1027 | 1 | 1.1.4.1 | -115.983.939,37 |
| 1220 | 1 | 1.1.13.1 | -86.255.597,79 |
| 1601 | 1 | 1.1.9.1 | -67.537.558,71 |
| 1410 | 1 | 1.1.7.1 | -63.915.884,98 |
| 1023 | 23 | 1.1.1.1 | -61.608.054,30 |
| 1193 | 1 | 1.1.3.1 | -54.352.534,53 |
| 1413 | 1 | 1.1.8.1 | -53.577.383,67 |
| 1197 | 2 | 1.1.3.1 | -52.868.885,18 |
| 1197 | 1 | 1.1.3.1 | -50.344.635,58 |
| 1999 | 1 | 1.1.12.2 | -41.207.944,22 |
| 1023 | 20 | 1.1.1.1 | -37.985.695,28 |
| 1200 | 2 | 1.1.4.2 | -21.689.438,15 |
| 1018 | 1 | 1.1.3.1 | -20.747.052,47 |
| 1053 | 4 | 1.1.3.1 | -16.870.060,13 |
| 1202 | 1 | 1.1.13.1 | -12.744.230,28 |
| 1230 | 1 | 1.1.13.1 | -9.539.554,74 |
| 1216 | 1 | 1.1.13.1 | -9.520.761,86 |
| 1998 | 1 | 1.1.13.1 | -7.658.556,52 |
| 1206 | 1 | 1.1.6.1 | -7.281.376,72 |
| 1210 | 1 | 1.1.13.1 | -7.121.304,91 |
| 1253 | 1 | 1.2.5.2 | -6.525.991,97 |
| 1402 | 1 | 1.1.8.1 | -6.287.453,19 |
| 1217 | 1 | 1.1.13.1 | -6.016.435,62 |

| Capitolo di Entrata | Articolo | Tipologia | Minori entrate di cassa rispetto alle previsioni definitive |
|---------------------|----------|-----------|---|
| 1026 | 2 | 1.1.3.1 | -5.462.323,31 |
| 1257 | 1 | 1.1.13.1 | -5.366.495,81 |
| 1023 | 18 | 1.1.1.1 | -5.281.558,09 |
| 1028 | 4 | 1.1.4.1 | -4.941.317,49 |
| 1431 | 1 | 1.1.8.1 | -4.821.909,47 |
| 1023 | 17 | 1.1.1.1 | -4.622.431,38 |
| 1026 | 19 | 1.1.3.1 | -3.642.902,67 |
| 1224 | 1 | 1.1.13.1 | -2.471.060,87 |
| 1459 | 1 | 1.1.8.1 | -2.082.197,35 |
| 1026 | 27 | 1.1.3.1 | -2.000.000,00 |
| 1441 | 1 | 1.1.13.1 | -1.874.210,29 |
| 1171 | 7 | 1.2.3.2 | -1.861.547,02 |
| 1028 | 5 | 1.1.4.1 | -1.594.430,07 |
| 1412 | 1 | 1.1.8.1 | -1.512.532,74 |
| 1023 | 21 | 1.1.1.1 | -1.230.593,56 |
| 1028 | 3 | 1.1.4.1 | -1.218.818,08 |
| 1213 | 5 | 1.1.13.1 | -1.200.443,83 |
| 1026 | 11 | 1.1.3.1 | -1.090.745,77 |
| 1450 | 1 | 1.1.8.1 | -1.062.676,10 |
| 1037 | 1 | 1.1.4.1 | -1.036.328,88 |
| 1054 | 1 | 1.1.3.1 | -997.260,68 |
| 1419 | 1 | 1.1.13.1 | -856.247,25 |
| 1603 | 1 | 1.1.9.1 | -827.620,86 |
| 1233 | 1 | 1.1.13.1 | -753.649,55 |
| 1028 | 2 | 1.1.4.1 | -749.767,55 |
| 1809 | 7 | 1.1.11.1 | -745.168,85 |
| 1600 | 1 | 1.1.13.1 | -711.558,00 |
| 1026 | 6 | 1.1.3.1 | -697.165,97 |
| 1205 | 3 | 1.1.6.2 | -640.238,91 |
| 1211 | 3 | 1.1.13.1 | -560.373,09 |
| 1040 | 4 | 1.1.4.2 | -504.507,73 |
| 1026 | 26 | 1.1.3.1 | -433.365,17 |
| 1235 | 1 | 1.1.13.1 | -302.740,02 |
| 1217 | 2 | 1.1.13.2 | -243.312,40 |
| 1223 | 1 | 1.1.13.1 | -242.851,58 |
| 1800 | 1 | 1.1.13.2 | -239.657,00 |
| 1032 | 1 | 1.1.3.1 | -107.232,27 |
| 1228 | 1 | 1.1.13.1 | -90.586,33 |
| 1028 | 7 | 1.1.4.2 | -41.994,31 |
| 1075 | 1 | 1.2.2.1 | -31.000,00 |
| 1188 | 1 | 1.2.1.1 | -25.616,86 |

| Capitolo di Entrata | Articolo | Tipologia | Minori entrate di cassa rispetto alle previsioni definitive |
|------------------------|----------|-----------|---|
| 1043 | 2 | 1.2.2.1 | -7.846,06 |
| 1242 | 3 | 1.2.5.1 | -5.027,35 |
| 1185 | 1 | 1.2.1.1 | -4.298,59 |
| 1255 | 1 | 1.2.4.1 | -1.164,08 |
| Totale Titolo 1 | | | -13.317.393.830,41 |

| Capitolo di Entrata | Articolo | Tipologia | Minori entrate di cassa rispetto alle previsioni definitive |
|---------------------|----------|-----------|---|
| 2532 | 1 | 2.1.8.1 | -1.065.516.970,77 |
| 3970 | 1 | 2.1.4.1 | -263.996.985,59 |
| 2527 | 1 | 2.1.8.1 | -244.081.763,63 |
| 3979 | 1 | 2.1.4.1 | -218.728.937,22 |
| 3514 | 1 | 2.1.7.2 | -208.955.950,81 |
| 3412 | 1 | 2.1.7.2 | -204.583.823,82 |
| 3670 | 4 | 2.1.7.2 | -199.931.379,65 |
| 2368 | 6 | 2.1.7.2 | -198.776.951,50 |
| 3465 | 3 | 2.1.7.2 | -186.953.047,97 |
| 3465 | 1 | 2.1.7.2 | -149.484.119,81 |
| 2532 | 2 | 2.1.8.1 | -144.000.000,00 |
| 2163 | 1 | 2.1.2.2 | -141.029.021,84 |
| 3249 | 1 | 2.1.3.3 | -139.629.554,09 |
| 3312 | 11 | 2.1.5.1 | -128.258.534,74 |
| 3321 | 1 | 2.1.1.1 | -117.099.889,11 |
| 3592 | 3 | 2.1.7.3 | -88.940.392,41 |
| 2538 | 1 | 2.1.7.2 | -87.103.316,54 |
| 3653 | 1 | 2.2.1.2 | -70.000.000,00 |
| 3334 | 1 | 2.1.7.2 | -64.298.770,95 |
| 2054 | 1 | 2.1.1.1 | -52.354.805,39 |
| 3320 | 1 | 2.1.7.3 | -49.970.203,97 |
| 2604 | 1 | 2.1.3.2 | -47.573.525,60 |
| 3553 | 1 | 2.1.2.1 | -46.036.961,08 |
| 2326 | 1 | 2.1.5.3 | -44.690.617,15 |
| 2528 | 1 | 2.1.8.1 | -42.338.849,36 |
| 3670 | 6 | 2.2.1.2 | -38.600.000,00 |
| 3545 | 1 | 2.1.7.3 | -37.324.951,09 |
| 2529 | 1 | 2.1.8.1 | -36.319.070,23 |
| 2301 | 1 | 2.1.5.1 | -33.843.520,17 |
| 3540 | 4 | 2.1.7.2 | -32.845.482,96 |
| 3580 | 4 | 2.1.7.2 | -31.228.360,42 |
| 3320 | 2 | 2.1.7.3 | -29.998.842,72 |
| 3779 | 1 | 2.1.7.3 | -29.903.025,22 |

| Capitolo di Entrata | Articolo | Tipologia | Minori entrate di cassa rispetto alle previsioni definitive |
|---------------------|----------|-----------|---|
| 2181 | 1 | 2.1.2.2 | -28.201.168,30 |
| 2573 | 4 | 2.1.5.3 | -27.718.434,94 |
| 2319 | 3 | 2.1.7.2 | -27.327.375,62 |
| 2569 | 1 | 2.1.2.1 | -27.187.073,06 |
| 3971 | 1 | 2.1.4.1 | -25.996.905,04 |
| 3974 | 1 | 2.1.4.1 | -25.000.000,00 |
| 3210 | 3 | 2.1.3.3 | -21.763.684,82 |
| 3560 | 4 | 2.1.7.2 | -20.236.356,92 |
| 2368 | 1 | 2.1.7.2 | -19.757.342,48 |
| 2325 | 1 | 2.1.5.3 | -19.337.247,58 |
| 2447 | 1 | 2.1.2.1 | -19.294.281,58 |
| 2540 | 1 | 2.1.8.1 | -19.284.063,08 |
| 3600 | 4 | 2.1.7.2 | -18.694.773,78 |
| 3592 | 15 | 2.1.7.3 | -17.177.210,83 |
| 3324 | 1 | 2.1.1.1 | -16.104.482,78 |
| 2371 | 1 | 2.1.2.1 | -15.109.053,50 |
| 2530 | 1 | 2.1.8.1 | -14.250.258,22 |
| 3970 | 2 | 2.1.4.1 | -13.387.339,70 |
| 3210 | 5 | 2.1.3.3 | -12.395.230,03 |
| 2612 | 4 | 2.1.3.2 | -11.672.738,30 |
| 2533 | 3 | 2.1.8.2 | -9.379.279,17 |
| 3356 | 1 | 2.1.2.3 | -9.111.934,62 |
| 3307 | 1 | 2.2.1.2 | -8.535.690,63 |
| 3544 | 1 | 2.1.7.3 | -8.503.289,61 |
| 3302 | 1 | 2.1.7.2 | -8.263.770,00 |
| 3670 | 3 | 2.1.7.2 | -8.237.643,47 |
| 3530 | 1 | 2.1.7.2 | -8.015.047,52 |
| 2386 | 1 | 2.1.5.1 | -7.634.907,19 |
| 3549 | 1 | 2.1.7.3 | -7.508.177,77 |
| 2308 | 2 | 2.1.5.1 | -6.946.584,29 |
| 3342 | 14 | 2.1.2.3 | -6.921.813,86 |
| 2309 | 1 | 2.1.5.1 | -6.883.665,20 |
| 2319 | 1 | 2.1.7.2 | -6.348.864,80 |
| 2065 | 1 | 2.1.1.1 | -6.083.026,89 |
| 2340 | 1 | 2.2.1.2 | -5.955.000,00 |
| 3534 | 1 | 2.1.7.2 | -5.636.000,00 |
| 3210 | 14 | 2.1.3.3 | -5.516.210,05 |
| 3773 | 1 | 2.1.7.2 | -4.220.694,66 |
| 2351 | 1 | 2.1.5.1 | -4.063.837,69 |
| 2368 | 2 | 2.1.3.3 | -3.997.551,26 |
| 2319 | 2 | 2.1.2.1 | -3.963.918,94 |

| Capitolo di Entrata | Articolo | Tipologia | Minori entrate di cassa rispetto alle previsioni definitive |
|---------------------|----------|-----------|---|
| 2368 | 3 | 2.1.2.1 | -3.905.880,06 |
| 3530 | 4 | 2.1.7.2 | -3.824.427,47 |
| 2612 | 1 | 2.1.3.2 | -3.513.524,66 |
| 3453 | 1 | 2.1.7.2 | -3.413.036,73 |
| 3560 | 1 | 2.1.7.2 | -3.377.528,53 |
| 2338 | 1 | 2.2.1.2 | -3.175.000,00 |
| 3423 | 2 | 2.1.7.2 | -3.168.595,17 |
| 3314 | 2 | 2.1.5.1 | -3.147.936,08 |
| 2225 | 1 | 2.1.1.1 | -3.133.883,94 |
| 2465 | 1 | 2.1.2.3 | -3.110.682,12 |
| 2226 | 2 | 2.1.2.3 | -2.926.739,93 |
| 3315 | 2 | 2.1.5.1 | -2.840.300,26 |
| 3344 | 1 | 2.1.2.3 | -2.747.432,27 |
| 2607 | 1 | 2.1.3.2 | -2.737.348,90 |
| 3664 | 1 | 2.1.7.2 | -2.577.132,31 |
| 2458 | 1 | 2.1.2.2 | -2.554.526,77 |
| 2456 | 1 | 2.1.1.1 | -2.542.505,43 |
| 2389 | 1 | 2.1.5.1 | -2.319.865,98 |
| 2573 | 7 | 2.1.5.3 | -2.270.222,48 |
| 2327 | 1 | 2.1.5.3 | -2.262.675,24 |
| 3449 | 1 | 2.1.7.2 | -2.240.000,00 |
| 3301 | 1 | 2.1.2.1 | -2.167.469,41 |
| 3680 | 4 | 2.1.7.2 | -2.117.023,48 |
| 3570 | 2 | 2.1.2.1 | -2.026.801,03 |
| 3384 | 2 | 2.1.5.1 | -2.010.302,12 |
| 3988 | 1 | 2.1.4.3 | -2.000.000,00 |
| 2332 | 1 | 2.1.2.2 | -1.858.449,91 |
| 3541 | 1 | 2.1.7.2 | -1.800.000,00 |
| 3304 | 1 | 2.1.7.2 | -1.793.488,63 |
| 3424 | 2 | 2.1.7.2 | -1.722.692,53 |
| 3590 | 3 | 2.1.7.2 | -1.655.666,82 |
| 2170 | 1 | 2.1.2.1 | -1.558.270,12 |
| 3500 | 4 | 2.1.7.2 | -1.557.948,02 |
| 3210 | 10 | 2.1.3.3 | -1.539.771,61 |
| 2584 | 13 | 2.1.2.2 | -1.526.954,00 |
| 2009 | 1 | 2.1.1.1 | -1.501.074,78 |
| 2569 | 15 | 2.1.2.1 | -1.499.867,09 |
| 2413 | 11 | 2.1.5.3 | -1.486.030,25 |
| 3668 | 1 | 2.1.7.2 | -1.467.323,98 |
| 2601 | 2 | 2.1.3.2 | -1.419.806,62 |
| 2463 | 1 | 2.1.2.3 | -1.362.493,85 |

| Capitolo di Entrata | Articolo | Tipologia | Minori entrate di cassa rispetto alle previsioni definitive |
|---------------------|----------|-----------|---|
| 3452 | 1 | 2.2.1.2 | -1.358.118,89 |
| 3378 | 1 | 2.1.2.3 | -1.324.063,60 |
| 3221 | 1 | 2.1.3.3 | -1.319.079,98 |
| 2466 | 1 | 2.1.2.2 | -1.267.869,74 |
| 2162 | 2 | 2.1.1.1 | -1.191.759,73 |
| 3697 | 1 | 2.1.7.3 | -1.058.029,87 |
| 2533 | 2 | 2.1.8.2 | -1.035.583,63 |
| 2380 | 1 | 2.1.5.1 | -936.433,52 |
| 2595 | 4 | 2.1.7.2 | -904.039,49 |
| 3364 | 1 | 2.1.1.1 | -885.937,00 |
| 2368 | 4 | 2.1.7.2 | -877.091,34 |
| 3791 | 1 | 2.1.7.2 | -860.000,00 |
| 3374 | 1 | 2.1.2.3 | -835.201,27 |
| 3563 | 2 | 2.1.7.3 | -818.939,05 |
| 2612 | 3 | 2.1.3.2 | -810.908,07 |
| 2065 | 2 | 2.1.1.1 | -801.578,81 |
| 3455 | 2 | 2.1.7.2 | -791.638,27 |
| 2321 | 1 | 2.1.2.2 | -770.791,50 |
| 2584 | 3 | 2.1.2.2 | -751.533,45 |
| 3590 | 4 | 2.1.7.2 | -743.023,68 |
| 2439 | 17 | 2.1.2.2 | -696.589,66 |
| 2376 | 1 | 2.1.5.3 | -680.391,26 |
| 3427 | 2 | 2.1.7.2 | -666.706,02 |
| 2569 | 6 | 2.1.2.1 | -664.711,09 |
| 2439 | 8 | 2.1.2.2 | -649.359,74 |
| 2601 | 1 | 2.1.3.2 | -626.134,77 |
| 3602 | 1 | 2.1.7.2 | -608.120,07 |
| 2316 | 1 | 2.1.7.3 | -570.513,58 |
| 2537 | 1 | 2.1.7.3 | -534.602,34 |
| 2386 | 2 | 2.1.5.1 | -533.852,24 |
| 3427 | 1 | 2.1.7.2 | -531.884,31 |
| 2382 | 1 | 2.1.2.1 | -517.038,55 |
| 3442 | 2 | 2.1.7.2 | -463.394,08 |
| 3415 | 2 | 2.1.2.2 | -441.228,91 |
| 2315 | 1 | 2.1.5.1 | -424.999,82 |
| 3550 | 3 | 2.1.7.2 | -421.581,55 |
| 2569 | 10 | 2.1.2.1 | -412.595,69 |
| 2582 | 11 | 2.1.2.2 | -385.716,19 |
| 3971 | 2 | 2.1.4.1 | -379.544,55 |
| 2360 | 1 | 2.1.2.1 | -352.213,26 |
| 2603 | 1 | 2.1.3.2 | -346.106,37 |

| Capitolo di Entrata | Articolo | Tipologia | Minori entrate di cassa rispetto alle previsioni definitive |
|---------------------|----------|-----------|---|
| 2165 | 1 | 2.1.2.2 | -334.147,54 |
| 3550 | 1 | 2.1.7.2 | -333.705,81 |
| 2162 | 1 | 2.1.1.1 | -332.710,85 |
| 2351 | 2 | 2.1.5.1 | -331.602,91 |
| 3600 | 1 | 2.1.7.2 | -312.344,88 |
| 3424 | 1 | 2.1.7.2 | -289.857,31 |
| 2226 | 1 | 2.1.2.3 | -265.657,29 |
| 2475 | 1 | 2.1.2.1 | -265.131,15 |
| 2413 | 17 | 2.1.7.2 | -264.205,41 |
| 3367 | 1 | 2.2.1.1 | -260.747,06 |
| 2569 | 9 | 2.1.5.1 | -252.804,20 |
| 2368 | 5 | 2.1.2.1 | -250.197,79 |
| 2534 | 3 | 2.1.8.2 | -250.000,00 |
| 3455 | 1 | 2.1.7.2 | -249.580,79 |
| 2442 | 5 | 2.2.1.3 | -237.713,93 |
| 2595 | 3 | 2.1.7.2 | -233.552,46 |
| 3550 | 4 | 2.1.7.2 | -232.880,67 |
| 3210 | 11 | 2.1.3.3 | -232.476,84 |
| 2454 | 13 | 2.1.2.2 | -232.113,77 |
| 2408 | 1 | 2.1.2.1 | -214.577,50 |
| 3518 | 19 | 2.1.2.2 | -198.156,13 |
| 3444 | 1 | 2.1.7.2 | -192.086,27 |
| 2066 | 1 | 2.1.1.1 | -186.963,11 |
| 2370 | 1 | 2.1.5.1 | -173.804,53 |
| 2584 | 12 | 2.1.2.2 | -164.759,50 |
| 2594 | 2 | 2.1.1.1 | -156.084,01 |
| 3402 | 1 | 2.1.2.2 | -149.727,16 |
| 3586 | 1 | 2.1.7.2 | -143.585,15 |
| 2383 | 1 | 2.1.2.1 | -142.365,35 |
| 2454 | 14 | 2.1.2.2 | -137.400,00 |
| 3411 | 1 | 2.1.2.2 | -137.024,24 |
| 3592 | 24 | 2.1.5.3 | -127.287,61 |
| 3588 | 1 | 2.1.2.1 | -119.883,70 |
| 2569 | 5 | 2.1.2.1 | -99.850,04 |
| 3479 | 1 | 2.1.2.1 | -94.010,03 |
| 2454 | 4 | 2.1.5.3 | -89.373,38 |
| 2226 | 3 | 2.1.2.1 | -88.886,52 |
| 2534 | 2 | 2.1.8.2 | -88.867,66 |
| 3579 | 1 | 2.1.7.2 | -87.759,11 |
| 3312 | 7 | 2.1.5.1 | -87.544,44 |
| 3365 | 1 | 2.1.1.1 | -76.409,91 |

| Capitolo di Entrata | Articolo | Tipologia | Minori entrate di cassa rispetto alle previsioni definitive |
|---------------------|----------|-----------|---|
| 2592 | 20 | 2.1.2.2 | -73.898,86 |
| 2462 | 2 | 2.1.5.3 | -73.521,15 |
| 2576 | 1 | 2.1.2.3 | -70.000,00 |
| 3326 | 1 | 2.1.5.1 | -65.401,00 |
| 3618 | 1 | 2.1.2.1 | -64.878,35 |
| 2454 | 7 | 2.1.2.2 | -63.320,62 |
| 3552 | 1 | 2.1.2.1 | -62.340,93 |
| 2303 | 1 | 2.1.5.1 | -62.179,88 |
| 2385 | 1 | 2.1.2.1 | -59.865,46 |
| 3415 | 1 | 2.1.2.2 | -54.872,74 |
| 2299 | 2 | 2.1.5.1 | -53.610,67 |
| 3416 | 1 | 2.1.2.2 | -50.000,00 |
| 3413 | 2 | 2.1.2.2 | -49.922,50 |
| 2569 | 13 | 2.1.5.1 | -49.787,09 |
| 2003 | 1 | 2.1.1.1 | -44.390,68 |
| 3592 | 32 | 2.1.2.2 | -44.320,00 |
| 2306 | 1 | 2.1.5.1 | -43.328,24 |
| 2307 | 1 | 2.1.5.3 | -42.452,80 |
| 3419 | 2 | 2.1.2.2 | -40.826,35 |
| 2454 | 9 | 2.1.2.2 | -40.461,04 |
| 3561 | 1 | 2.1.2.3 | -39.779,60 |
| 2569 | 7 | 2.1.2.1 | -39.486,96 |
| 2521 | 1 | 2.1.2.1 | -39.354,04 |
| 3413 | 1 | 2.1.2.2 | -35.735,00 |
| 2015 | 1 | 2.1.1.1 | -33.336,78 |
| 2377 | 1 | 2.1.2.1 | -32.268,61 |
| 3210 | 9 | 2.1.3.3 | -31.000,00 |
| 3252 | 1 | 2.1.3.3 | -30.385,21 |
| 3462 | 1 | 2.1.7.2 | -30.000,00 |
| 3471 | 1 | 2.1.7.2 | -30.000,00 |
| 3526 | 1 | 2.1.2.1 | -29.911,94 |
| 2619 | 1 | 2.1.3.2 | -28.372,03 |
| 2454 | 27 | 2.1.2.2 | -22.752,03 |
| 3530 | 2 | 2.1.2.1 | -21.709,94 |
| 2592 | 21 | 2.1.2.2 | -21.092,50 |
| 2454 | 8 | 2.1.2.2 | -20.400,19 |
| 2052 | 1 | 2.1.2.3 | -18.661,61 |
| 3431 | 1 | 2.1.7.2 | -18.354,01 |
| 3584 | 1 | 2.1.2.1 | -17.462,25 |
| 2454 | 2 | 2.1.7.3 | -16.163,96 |
| 2524 | 2 | 2.1.5.1 | -15.228,86 |

| Capitolo di Entrata | Articolo | Tipologia | Minori entrate di cassa rispetto alle previsioni definitive |
|------------------------|----------|-----------|---|
| 3483 | 1 | 2.1.2.2 | -14.674,52 |
| 2008 | 1 | 2.1.1.1 | -12.963,00 |
| 2454 | 24 | 2.1.2.2 | -12.908,00 |
| 3442 | 1 | 2.1.7.2 | -11.810,50 |
| 3478 | 1 | 2.1.2.2 | -11.354,56 |
| 2611 | 1 | 2.1.3.2 | -11.218,20 |
| 3372 | 1 | 2.1.5.1 | -9.999,99 |
| 3581 | 1 | 2.1.2.1 | -9.971,68 |
| 2171 | 1 | 2.1.1.1 | -9.945,81 |
| 2005 | 1 | 2.1.1.1 | -9.463,23 |
| 2474 | 3 | 2.1.2.2 | -9.399,26 |
| 3419 | 1 | 2.1.2.2 | -9.212,30 |
| 2314 | 1 | 2.1.1.1 | -8.394,95 |
| 3408 | 3 | 2.1.2.2 | -7.241,39 |
| 2570 | 1 | 2.1.2.1 | -6.999,60 |
| 2569 | 11 | 2.1.2.1 | -6.099,43 |
| 2055 | 1 | 2.1.1.1 | -5.597,37 |
| 2001 | 1 | 2.1.1.1 | -5.423,75 |
| 2523 | 1 | 2.1.5.1 | -5.200,70 |
| 3572 | 1 | 2.1.7.3 | -5.046,05 |
| 3406 | 1 | 2.1.2.2 | -5.000,00 |
| 2282 | 1 | 2.1.5.1 | -4.765,00 |
| 3590 | 2 | 2.1.2.1 | -4.613,92 |
| 3445 | 1 | 2.1.7.2 | -4.574,53 |
| 3347 | 1 | 2.1.7.1 | -4.259,33 |
| 2181 | 2 | 2.1.2.2 | -3.733,54 |
| 3563 | 5 | 2.1.7.3 | -3.375,11 |
| 3573 | 1 | 2.1.2.1 | -2.703,70 |
| 2524 | 1 | 2.1.5.1 | -1.025,65 |
| 3349 | 1 | 2.1.7.2 | -849,30 |
| 3358 | 1 | 2.1.7.2 | -568,84 |
| 3478 | 2 | 2.1.2.2 | -459,98 |
| 2454 | 6 | 2.1.7.3 | -219,42 |
| 3565 | 1 | 2.1.2.1 | -177,45 |
| 3595 | 1 | 2.1.1.1 | -62,81 |
| 3251 | 1 | 2.1.3.3 | -0,07 |
| Totale Titolo 2 | | | -5.152.147.120,34 |

| Capitolo di Entrata | Articolo | Tipologia | Minori entrate di cassa rispetto alle previsioni definitive |
|----------------------------|-----------------|------------------|--|
| 4421 | 1 | 3.2.2.1 | -724.005.000,32 |
| 4019 | 1 | 3.2.1.2 | -1.200.735,98 |
| 4856 | 1 | 3.2.2.2 | -193.138,13 |
| 4854 | 1 | 3.2.2.2 | -133.965,89 |
| 4004 | 1 | 3.2.1.2 | -118.361,14 |
| 4861 | 1 | 3.2.2.2 | -16.747,58 |
| 4005 | 1 | 3.2.1.2 | -9.559,62 |
| 4727 | 1 | 3.2.2.2 | -5.226,33 |
| Totale Titolo 3 | | | -725.682.734,99 |
| Entrate Finali | | | -19.195.223.685,74 |

ALLEGATI D
(RIACCERTAMENTI)

ALLEGATO D1

RIACCERTAMENTI PER TITOLI - TIPOLOGIE - CAPITOLI/ARTICOLI

(in euro)

| Tipologia | Capitolo di Entrata | Articolo | Riaccertamenti |
|-----------|---------------------|----------|----------------|
| 1.1.9.2 | 1601 | 2 | 519.935.487,83 |
| 1.1.1.1 | 1023 | 3 | 149.830.079,50 |
| 1.1.8.1 | 1431 | 1 | 18.326.351,57 |
| 1.1.8.1 | 1411 | 1 | 14.785.633,97 |
| 1.1.6.1 | 1201 | 1 | 14.014.668,97 |
| 1.1.6.1 | 1205 | 1 | 12.756.211,37 |
| 1.1.8.1 | 1401 | 1 | 11.849.772,33 |
| 1.1.7.1 | 1410 | 1 | 7.636.308,67 |
| 1.1.3.1 | 1026 | 2 | 7.206.100,02 |
| 1.1.7.1 | 1409 | 1 | 6.482.861,28 |
| 1.1.4.1 | 1025 | 2 | 5.680.588,08 |
| 1.1.13.1 | 1400 | 1 | 4.472.016,95 |
| 1.1.13.2 | 1471 | 3 | 4.341.121,26 |
| 1.1.5.1 | 1203 | 2 | 3.553.132,56 |
| 1.1.13.1 | 1233 | 1 | 3.536.240,03 |
| 1.1.13.1 | 1210 | 1 | 3.005.564,86 |
| 1.1.3.1 | 1026 | 6 | 2.817.595,80 |
| 1.1.12.1 | 1804 | 1 | 2.488.893,38 |
| 1.1.13.1 | 1243 | 1 | 2.005.522,39 |
| 1.1.4.2 | 1025 | 1 | 1.659.416,01 |
| 1.2.4.1 | 1239 | 1 | 1.539.298,50 |
| 1.1.8.2 | 1421 | 2 | 1.298.773,93 |
| 1.1.4.1 | 1028 | 1 | 1.145.733,48 |
| 1.1.6.2 | 1201 | 4 | 971.378,42 |
| 1.1.5.1 | 1203 | 12 | 930.513,47 |
| 1.1.3.1 | 1032 | 1 | 796.623,57 |
| 1.1.4.2 | 1040 | 4 | 722.778,26 |
| 1.1.13.1 | 1213 | 6 | 697.527,09 |
| 1.1.1.1 | 1023 | 19 | 659.014,86 |
| 1.1.8.2 | 1411 | 4 | 601.964,75 |
| 1.1.3.1 | 1034 | 3 | 588.525,93 |
| 1.1.6.1 | 1205 | 4 | 567.850,63 |
| 1.1.2.1 | 1024 | 3 | 524.909,35 |
| 1.1.13.1 | 1246 | 1 | 470.970,55 |
| 1.1.1.1 | 1023 | 14 | 441.239,91 |
| 1.1.3.1 | 1174 | 1 | 410.015,74 |
| 1.1.13.1 | 1217 | 1 | 376.496,40 |
| 1.1.8.1 | 1402 | 1 | 366.652,56 |
| 1.1.8.1 | 1411 | 2 | 339.758,66 |

| Tipologia | Capitolo di Entrata | Articolo | Riaccertamenti |
|-----------|---------------------|----------|----------------|
| 1.1.3.1 | 1026 | 8 | 322.384,32 |
| 1.1.13.1 | 1419 | 1 | 297.380,66 |
| 1.1.3.1 | 1026 | 4 | 268.442,15 |
| 1.1.13.1 | 1208 | 1 | 232.994,47 |
| 1.1.13.1 | 1249 | 1 | 192.115,18 |
| 1.1.8.1 | 1459 | 1 | 188.664,90 |
| 1.2.5.1 | 1242 | 1 | 173.916,87 |
| 1.1.4.1 | 1048 | 1 | 161.116,25 |
| 1.1.6.1 | 1205 | 7 | 158.329,23 |
| 1.1.3.1 | 1026 | 19 | 147.092,30 |
| 1.1.8.1 | 1413 | 1 | 144.878,65 |
| 1.1.8.1 | 1414 | 1 | 135.386,61 |
| 1.1.3.1 | 1026 | 3 | 132.282,39 |
| 1.1.6.1 | 1205 | 5 | 109.323,97 |
| 1.1.1.1 | 1023 | 10 | 107.217,33 |
| 1.1.1.1 | 1023 | 17 | 101.908,89 |
| 1.1.1.1 | 1023 | 6 | 66.750,22 |
| 1.2.2.1 | 1051 | 3 | 63.433,85 |
| 1.1.4.2 | 1025 | 19 | 62.462,34 |
| 1.1.5.2 | 1203 | 6 | 53.975,53 |
| 1.1.7.2 | 1460 | 3 | 53.274,00 |
| 1.1.4.1 | 1007 | 5 | 52.137,70 |
| 1.1.13.1 | 1228 | 1 | 51.353,18 |
| 1.1.13.1 | 1213 | 1 | 46.818,06 |
| 1.1.3.1 | 1026 | 1 | 39.985,23 |
| 1.1.13.1 | 1213 | 5 | 36.428,87 |
| 1.1.7.1 | 1460 | 2 | 32.050,39 |
| 1.2.2.1 | 1052 | 1 | 30.878,51 |
| 1.2.1.1 | 1189 | 1 | 28.370,38 |
| 1.1.3.1 | 1026 | 20 | 20.312,22 |
| 1.2.1.1 | 1065 | 1 | 14.953,77 |
| 1.1.3.1 | 1193 | 1 | 13.887,21 |
| 1.1.4.2 | 1011 | 1 | 11.968,32 |
| 1.1.8.1 | 1415 | 2 | 10.960,67 |
| 1.1.3.1 | 1054 | 1 | 5.644,99 |
| 1.1.8.1 | 1411 | 3 | 3.727,83 |
| 1.2.2.2 | 1172 | 12 | 3.644,71 |
| 1.1.13.2 | 1210 | 4 | 2.115,34 |
| 1.2.1.1 | 1033 | 4 | 1.092,83 |
| 1.1.6.1 | 1205 | 2 | 1.083,34 |
| 1.1.13.1 | 1238 | 2 | 919,96 |

| Tipologia | Capitolo di Entrata | Articolo | Riaccertamenti |
|------------------------|---------------------|----------|-----------------------|
| 1.2.1.1 | 1181 | 1 | 919,66 |
| 1.1.4.2 | 1004 | 5 | 280,35 |
| 1.1.13.1 | 1225 | 1 | 255,53 |
| 1.1.8.2 | 1459 | 3 | 240,99 |
| 1.1.3.2 | 1018 | 2 | 234,11 |
| 1.1.13.1 | 1227 | 1 | 151,27 |
| 1.1.4.1 | 1037 | 1 | 150,42 |
| 1.1.4.2 | 1002 | 1 | 62,12 |
| 1.1.8.1 | 1459 | 2 | 45,22 |
| 1.1.13.1 | 1238 | 1 | 10,07 |
| 1.1.1.1 | 1023 | 18 | 0,01 |
| TOTALE TITOLO I | | | 813.417.606,26 |

| Tipologia | Capitolo di Entrata | Articolo | Riaccertamenti |
|-----------|---------------------|----------|----------------|
| 2.1.1.1 | 2065 | 2 | 16.947.108,54 |
| 2.1.5.1 | 2308 | 1 | 11.609.942,90 |
| 2.1.4.1 | 3970 | 1 | 11.464.614,78 |
| 2.1.3.2 | 2612 | 4 | 897.205,14 |
| 2.1.7.2 | 2368 | 6 | 823.594,71 |
| 2.1.2.2 | 3518 | 1 | 738.349,86 |
| 2.2.1.2 | 3477 | 3 | 458.624,58 |
| 2.1.7.2 | 2368 | 1 | 327.626,28 |
| 2.1.5.1 | 2302 | 1 | 230.205,99 |
| 2.1.2.3 | 2226 | 2 | 219.458,48 |
| 2.1.3.2 | 2612 | 3 | 144.825,71 |
| 2.1.7.2 | 2319 | 3 | 125.376,27 |
| 2.1.7.3 | 3563 | 5 | 115.722,41 |
| 2.1.2.1 | 2406 | 1 | 110.245,59 |
| 2.1.1.1 | 2225 | 1 | 105.758,65 |
| 2.1.2.2 | 3458 | 1 | 81.113,94 |
| 2.1.5.1 | 2304 | 1 | 68.008,01 |
| 2.1.2.1 | 2101 | 1 | 46.895,74 |
| 2.1.2.3 | 2582 | 20 | 21.945,85 |
| 2.1.3.2 | 2609 | 1 | 20.215,67 |
| 2.1.5.1 | 2386 | 1 | 14.619,63 |
| 2.1.7.3 | 3510 | 1 | 12.162,12 |
| 2.1.5.3 | 2462 | 1 | 11.881,91 |
| 2.1.2.1 | 3301 | 1 | 11.393,23 |
| 2.1.7.2 | 3524 | 1 | 8.776,42 |
| 2.1.7.2 | 3579 | 1 | 8.712,21 |
| 2.1.7.2 | 3564 | 1 | 8.109,69 |

| Tipologia | Capitolo di Entrata | Articolo | Riaccertamenti |
|-------------------------|---------------------|----------|----------------------|
| 2.1.5.3 | 2439 | 27 | 8.069,94 |
| 2.1.7.2 | 3310 | 1 | 7.677,56 |
| 2.1.2.1 | 3618 | 1 | 7.367,95 |
| 2.1.5.3 | 2326 | 1 | 7.354,02 |
| 2.1.7.2 | 3680 | 1 | 6.382,23 |
| 2.1.7.2 | 3431 | 1 | 5.698,93 |
| 2.1.7.2 | 3425 | 1 | 5.319,70 |
| 2.1.3.3 | 3222 | 1 | 4.941,47 |
| 2.1.2.1 | 2360 | 1 | 4.706,64 |
| 2.1.7.2 | 3500 | 4 | 3.750,04 |
| 2.1.2.1 | 2226 | 3 | 3.102,50 |
| 2.1.7.2 | 3555 | 1 | 2.658,88 |
| 2.1.5.3 | 2573 | 12 | 2.385,74 |
| 2.1.5.1 | 3372 | 1 | 2.267,27 |
| 2.1.7.2 | 3471 | 1 | 2.265,21 |
| 2.1.2.2 | 2584 | 3 | 1.801,65 |
| 2.1.5.3 | 2440 | 1 | 1.646,50 |
| 2.1.5.1 | 2331 | 1 | 854,55 |
| 2.1.2.2 | 2582 | 17 | 850,11 |
| 2.1.2.2 | 2324 | 1 | 611,63 |
| 2.1.3.3 | 2368 | 2 | 491,53 |
| 2.1.7.2 | 3659 | 1 | 384,39 |
| 2.1.3.3 | 3270 | 1 | 377,06 |
| 2.1.5.1 | 3312 | 2 | 326,09 |
| 2.1.5.3 | 3319 | 6 | 322,97 |
| 2.1.5.1 | 3315 | 1 | 199,69 |
| 2.1.3.6 | 2653 | 1 | 186,00 |
| 2.1.5.3 | 3322 | 1 | 182,43 |
| 2.1.2.1 | 2377 | 1 | 155,68 |
| 2.1.4.1 | 3970 | 2 | 145,59 |
| 2.1.2.1 | 3306 | 1 | 130,66 |
| 2.1.1.1 | 3467 | 1 | 68,63 |
| 2.1.5.3 | 2393 | 1 | 35,90 |
| 2.1.2.2 | 3518 | 9 | 26,23 |
| 2.1.2.3 | 3342 | 1 | 13,71 |
| 2.1.2.1 | 3707 | 1 | 10,96 |
| 2.1.7.2 | 3674 | 1 | 6,71 |
| 2.1.5.2 | 3322 | 2 | 1,93 |
| 2.1.2.2 | 2181 | 1 | 1,55 |
| 2.1.4.2 | 3980 | 1 | 0,56 |
| 2.1.2.2 | 2322 | 1 | 0,11 |
| TOTALE TITOLO II | | | 44.715.275,21 |

| Tipologia | Capitolo di Entrata | Articolo | Riaccertamenti |
|--------------------------|--------------------------------|-----------------|-----------------------|
| 3.2.1.2 | 4003 | 1 | 229.274,06 |
| 3.2.2.2 | 4854 | 1 | 37.047,51 |
| 3.2.2.2 | 4565 | 1 | 6.789,09 |
| 3.2.1.2 | 4010 | 1 | 5.510,05 |
| 3.2.2.2 | 4555 | 1 | 2.378,05 |
| TOTALE TITOLO III | | | 280.998,76 |
| ENTRATE FINALI | | | 858.413.880,23 |

RIACCERTAMENTI PER TIPOLOGIE - TITOLI - CAPITOLI/ARTICOLI

(in euro)

| Tipologia | Capitolo di Entrata | Articolo | Riaccertamenti |
|----------------|---------------------|----------|-----------------------|
| 1.1.1.1 | 1023 | 3 | 149.830.079,50 |
| 1.1.1.1 | 1023 | 19 | 659.014,86 |
| 1.1.1.1 | 1023 | 14 | 441.239,91 |
| 1.1.1.1 | 1023 | 10 | 107.217,33 |
| 1.1.1.1 | 1023 | 17 | 101.908,89 |
| 1.1.1.1 | 1023 | 6 | 66.750,22 |
| 1.1.1.1 | 1023 | 18 | 0,01 |
| 1.1.1.1 | Totale | | 151.206.210,72 |
| 1.1.2.1 | 1024 | 3 | 524.909,35 |
| 1.1.2.1 | Totale | | 524.909,35 |
| 1.1.3.1 | 1026 | 2 | 7.206.100,02 |
| 1.1.3.1 | 1026 | 6 | 2.817.595,80 |
| 1.1.3.1 | 1032 | 1 | 796.623,57 |
| 1.1.3.1 | 1034 | 3 | 588.525,93 |
| 1.1.3.1 | 1174 | 1 | 410.015,74 |
| 1.1.3.1 | 1026 | 8 | 322.384,32 |
| 1.1.3.1 | 1026 | 4 | 268.442,15 |
| 1.1.3.1 | 1026 | 19 | 147.092,30 |
| 1.1.3.1 | 1026 | 3 | 132.282,39 |
| 1.1.3.1 | 1026 | 1 | 39.985,23 |
| 1.1.3.1 | 1026 | 20 | 20.312,22 |
| 1.1.3.1 | 1193 | 1 | 13.887,21 |
| 1.1.3.1 | 1054 | 1 | 5.644,99 |
| 1.1.3.1 | Totale | | 12.768.891,87 |
| 1.1.3.2 | 1018 | 2 | 234,11 |
| 1.1.3.2 | Totale | | 234,11 |
| 1.1.4.1 | 1025 | 2 | 5.680.588,08 |
| 1.1.4.1 | 1028 | 1 | 1.145.733,48 |
| 1.1.4.1 | 1048 | 1 | 161.116,25 |
| 1.1.4.1 | 1007 | 5 | 52.137,70 |
| 1.1.4.1 | 1037 | 1 | 150,42 |
| 1.1.4.1 | Totale | | 7.039.725,93 |
| 1.1.4.2 | 1025 | 1 | 1.659.416,01 |
| 1.1.4.2 | 1040 | 4 | 722.778,26 |
| 1.1.4.2 | 1025 | 19 | 62.462,34 |
| 1.1.4.2 | 1011 | 1 | 11.968,32 |
| 1.1.4.2 | 1004 | 5 | 280,35 |
| 1.1.4.2 | 1002 | 1 | 62,12 |
| 1.1.4.2 | Totale | | 2.456.967,40 |

| Tipologia | Capitolo di Entrata | Articolo | Riaccertamenti |
|-----------------|---------------------|----------|-----------------------|
| 1.1.5.1 | 1203 | 2 | 3.553.132,56 |
| 1.1.5.1 | 1203 | 12 | 930.513,47 |
| 1.1.5.1 | Totale | | 4.483.646,03 |
| 1.1.5.2 | 1203 | 6 | 53.975,53 |
| 1.1.5.2 | Totale | | 53.975,53 |
| 1.1.6.1 | 1201 | 1 | 14.014.668,97 |
| 1.1.6.1 | 1205 | 1 | 12.756.211,37 |
| 1.1.6.1 | 1205 | 4 | 567.850,63 |
| 1.1.6.1 | 1205 | 7 | 158.329,23 |
| 1.1.6.1 | 1205 | 5 | 109.323,97 |
| 1.1.6.1 | 1205 | 2 | 1.083,34 |
| 1.1.6.1 | Totale | | 27.607.467,51 |
| 1.1.6.2 | 1201 | 4 | 971.378,42 |
| 1.1.6.2 | Totale | | 971.378,42 |
| 1.1.7.1 | 1410 | 1 | 7.636.308,67 |
| 1.1.7.1 | 1409 | 1 | 6.482.861,28 |
| 1.1.7.1 | 1460 | 2 | 32.050,39 |
| 1.1.7.1 | Totale | | 14.151.220,34 |
| 1.1.7.2 | 1460 | 3 | 53.274,00 |
| 1.1.7.2 | Totale | | 53.274,00 |
| 1.1.8.1 | 1431 | 1 | 18.326.351,57 |
| 1.1.8.1 | 1411 | 1 | 14.785.633,97 |
| 1.1.8.1 | 1401 | 1 | 11.849.772,33 |
| 1.1.8.1 | 1402 | 1 | 366.652,56 |
| 1.1.8.1 | 1411 | 2 | 339.758,66 |
| 1.1.8.1 | 1459 | 1 | 188.664,90 |
| 1.1.8.1 | 1413 | 1 | 144.878,65 |
| 1.1.8.1 | 1414 | 1 | 135.386,61 |
| 1.1.8.1 | 1415 | 2 | 10.960,67 |
| 1.1.8.1 | 1411 | 3 | 3.727,83 |
| 1.1.8.1 | 1459 | 2 | 45,22 |
| 1.1.8.1 | Totale | | 46.151.832,97 |
| 1.1.8.2 | 1421 | 2 | 1.298.773,93 |
| 1.1.8.2 | 1411 | 4 | 601.964,75 |
| 1.1.8.2 | 1459 | 3 | 240,99 |
| 1.1.8.2 | Totale | | 1.900.979,67 |
| 1.1.9.2 | 1601 | 2 | 519.935.487,83 |
| 1.1.9.2 | Totale | | 519.935.487,83 |
| 1.1.12.1 | 1804 | 1 | 2.488.893,38 |
| 1.1.12.1 | Totale | | 2.488.893,38 |
| 1.1.13.1 | 1400 | 1 | 4.472.016,95 |

| Tipologia | Capitolo di Entrata | Articolo | Riaccertamenti |
|------------------------|---------------------|----------|-----------------------|
| 1.1.13.1 | 1233 | 1 | 3.536.240,03 |
| 1.1.13.1 | 1210 | 1 | 3.005.564,86 |
| 1.1.13.1 | 1243 | 1 | 2.005.522,39 |
| 1.1.13.1 | 1213 | 6 | 697.527,09 |
| 1.1.13.1 | 1246 | 1 | 470.970,55 |
| 1.1.13.1 | 1217 | 1 | 376.496,40 |
| 1.1.13.1 | 1419 | 1 | 297.380,66 |
| 1.1.13.1 | 1208 | 1 | 232.994,47 |
| 1.1.13.1 | 1249 | 1 | 192.115,18 |
| 1.1.13.1 | 1228 | 1 | 51.353,18 |
| 1.1.13.1 | 1213 | 1 | 46.818,06 |
| 1.1.13.1 | 1213 | 5 | 36.428,87 |
| 1.1.13.1 | 1238 | 2 | 919,96 |
| 1.1.13.1 | 1225 | 1 | 255,53 |
| 1.1.13.1 | 1227 | 1 | 151,27 |
| 1.1.13.1 | 1238 | 1 | 10,07 |
| 1.1.13.1 | Totale | | 15.422.765,52 |
| 1.1.13.2 | 1471 | 3 | 4.341.121,26 |
| 1.1.13.2 | 1210 | 4 | 2.115,34 |
| 1.1.13.2 | Totale | | 4.343.236,60 |
| 1.2.1.1 | 1189 | 1 | 28.370,38 |
| 1.2.1.1 | 1065 | 1 | 14.953,77 |
| 1.2.1.1 | 1033 | 4 | 1.092,83 |
| 1.2.1.1 | 1181 | 1 | 919,66 |
| 1.2.1.1 | Totale | | 45.336,64 |
| 1.2.2.1 | 1051 | 3 | 63.433,85 |
| 1.2.2.1 | 1052 | 1 | 30.878,51 |
| 1.2.2.1 | Totale | | 94.312,36 |
| 1.2.2.2 | 1172 | 12 | 3.644,71 |
| 1.2.2.2 | Totale | | 3.644,71 |
| 1.2.4.1 | 1239 | 1 | 1.539.298,50 |
| 1.2.4.1 | Totale | | 1.539.298,50 |
| 1.2.5.1 | 1242 | 1 | 173.916,87 |
| 1.2.5.1 | Totale | | 173.916,87 |
| TOTALE TITOLO I | | | 813.417.606,26 |
| Tipologia | Capitolo di Entrata | Articolo | Riaccertamenti |
| 2.1.1.1 | 2065 | 2 | 16.947.108,54 |
| 2.1.1.1 | 2225 | 1 | 105.758,65 |
| 2.1.1.1 | 3467 | 1 | 68,63 |
| 2.1.1.1 | Totale | | 17.052.935,82 |
| 2.1.2.1 | 2406 | 1 | 110.245,59 |

| Tipologia | Capitolo di Entrata | Articolo | Riaccertamenti |
|----------------|---------------------|----------|----------------------|
| 2.1.2.1 | 2101 | 1 | 46.895,74 |
| 2.1.2.1 | 3301 | 1 | 11.393,23 |
| 2.1.2.1 | 3618 | 1 | 7.367,95 |
| 2.1.2.1 | 2360 | 1 | 4.706,64 |
| 2.1.2.1 | 2226 | 3 | 3.102,50 |
| 2.1.2.1 | 2377 | 1 | 155,68 |
| 2.1.2.1 | 3306 | 1 | 130,66 |
| 2.1.2.1 | 3707 | 1 | 10,96 |
| 2.1.2.1 | Totale | | 184.008,95 |
| 2.1.2.2 | 3518 | 1 | 738.349,86 |
| 2.1.2.2 | 3458 | 1 | 81.113,94 |
| 2.1.2.2 | 2584 | 3 | 1.801,65 |
| 2.1.2.2 | 2582 | 17 | 850,11 |
| 2.1.2.2 | 2324 | 1 | 611,63 |
| 2.1.2.2 | 3518 | 9 | 26,23 |
| 2.1.2.2 | 2181 | 1 | 1,55 |
| 2.1.2.2 | 2322 | 1 | 0,11 |
| 2.1.2.2 | Totale | | 822.755,08 |
| 2.1.2.3 | 2226 | 2 | 219.458,48 |
| 2.1.2.3 | 2582 | 20 | 21.945,85 |
| 2.1.2.3 | 3342 | 1 | 13,71 |
| 2.1.2.3 | Totale | | 241.418,04 |
| 2.1.3.2 | 2612 | 4 | 897.205,14 |
| 2.1.3.2 | 2612 | 3 | 144.825,71 |
| 2.1.3.2 | 2609 | 1 | 20.215,67 |
| 2.1.3.2 | Totale | | 1.062.246,52 |
| 2.1.3.3 | 3222 | 1 | 4.941,47 |
| 2.1.3.3 | 2368 | 2 | 491,53 |
| 2.1.3.3 | 3270 | 1 | 377,06 |
| 2.1.3.3 | Totale | | 5.810,06 |
| 2.1.3.6 | 2653 | 1 | 186,00 |
| 2.1.3.6 | Totale | | 186,00 |
| 2.1.4.1 | 3970 | 1 | 11.464.614,78 |
| 2.1.4.1 | 3970 | 2 | 145,59 |
| 2.1.4.1 | Totale | | 11.464.760,37 |
| 2.1.4.2 | 3980 | 1 | 0,56 |
| 2.1.4.2 | Totale | | 0,56 |
| 2.1.5.1 | 2308 | 1 | 11.609.942,90 |
| 2.1.5.1 | 2302 | 1 | 230.205,99 |
| 2.1.5.1 | 2304 | 1 | 68.008,01 |
| 2.1.5.1 | 2386 | 1 | 14.619,63 |

| Tipologia | Capitolo di Entrata | Articolo | Riaccertamenti |
|-------------------------|---------------------|----------|----------------------|
| 2.1.5.1 | 3372 | 1 | 2.267,27 |
| 2.1.5.1 | 2331 | 1 | 854,55 |
| 2.1.5.1 | 3312 | 2 | 326,09 |
| 2.1.5.1 | 3315 | 1 | 199,69 |
| 2.1.5.1 | Totale | | 11.926.424,13 |
| 2.1.5.2 | 3322 | 2 | 1,93 |
| 2.1.5.2 | Totale | | 1,93 |
| 2.1.5.3 | 2462 | 1 | 11.881,91 |
| 2.1.5.3 | 2439 | 27 | 8.069,94 |
| 2.1.5.3 | 2326 | 1 | 7.354,02 |
| 2.1.5.3 | 2573 | 12 | 2.385,74 |
| 2.1.5.3 | 2440 | 1 | 1.646,50 |
| 2.1.5.3 | 3319 | 6 | 322,97 |
| 2.1.5.3 | 3322 | 1 | 182,43 |
| 2.1.5.3 | 2393 | 1 | 35,90 |
| 2.1.5.3 | Totale | | 31.879,41 |
| 2.1.7.2 | 2368 | 6 | 823.594,71 |
| 2.1.7.2 | 2368 | 1 | 327.626,28 |
| 2.1.7.2 | 2319 | 3 | 125.376,27 |
| 2.1.7.2 | 3524 | 1 | 8.776,42 |
| 2.1.7.2 | 3579 | 1 | 8.712,21 |
| 2.1.7.2 | 3564 | 1 | 8.109,69 |
| 2.1.7.2 | 3310 | 1 | 7.677,56 |
| 2.1.7.2 | 3680 | 1 | 6.382,23 |
| 2.1.7.2 | 3431 | 1 | 5.698,93 |
| 2.1.7.2 | 3425 | 1 | 5.319,70 |
| 2.1.7.2 | 3500 | 4 | 3.750,04 |
| 2.1.7.2 | 3555 | 1 | 2.658,88 |
| 2.1.7.2 | 3471 | 1 | 2.265,21 |
| 2.1.7.2 | 3659 | 1 | 384,39 |
| 2.1.7.2 | 3674 | 1 | 6,71 |
| 2.1.7.2 | Totale | | 1.336.339,23 |
| 2.1.7.3 | 3563 | 5 | 115.722,41 |
| 2.1.7.3 | 3510 | 1 | 12.162,12 |
| 2.1.7.3 | Totale | | 127.884,53 |
| 2.2.1.2 | 3477 | 3 | 458.624,58 |
| 2.2.1.2 | Totale | | 458.624,58 |
| TOTALE TITOLO II | | | 44.715.275,21 |

| Tipologia | Capitolo di Entrata | Articolo | Riaccertamenti |
|--------------------------|----------------------------|-----------------|-----------------------|
| 3.2.1.2 | 4003 | 1 | 229.274,06 |
| 3.2.1.2 | 4010 | 1 | 5.510,05 |
| 3.2.1.2 | Totale | | 234.784,11 |
| 3.2.2.2 | 4854 | 1 | 37.047,51 |
| 3.2.2.2 | 4565 | 1 | 6.789,09 |
| 3.2.2.2 | 4555 | 1 | 2.378,05 |
| 3.2.2.2 | Totale | | 46.214,65 |
| TOTALE TITOLO III | | | 280.998,76 |
| ENTRATE FINALI | | | 858.413.880,23 |

ALLEGATO E
(INSUSSISTENZE)

INSUSSISTENZE PER TIPOLOGIE - TITOLI - CAPITOLI/ARTICOLI

(in euro)

| Tipologia | Capitolo di Entrata | Articolo | Insussistenze |
|----------------|---------------------|----------|--------------------------|
| 1.1.1.1 | 1023 | 2 | -869.463.830,43 |
| 1.1.1.1 | 1023 | 4 | -25.514.615,84 |
| 1.1.1.1 | 1023 | 13 | -6.080.865,72 |
| 1.1.1.1 | 1023 | 20 | -525.215,83 |
| 1.1.1.1 | 1023 | 21 | -148.603,52 |
| 1.1.1.1 | 1023 | 23 | -91.300,63 |
| 1.1.1.1 | 1023 | 9 | -5.579,55 |
| 1.1.1.1 | Totale | | -901.830.011,52 |
| 1.1.1.2 | 1023 | 1 | -6.294.127.952,39 |
| 1.1.1.2 | 1023 | 8 | -4.871.338,15 |
| 1.1.1.2 | 1023 | 22 | -675.932,11 |
| 1.1.1.2 | 1023 | 24 | -171.890,06 |
| 1.1.1.2 | Totale | | -6.299.847.112,71 |
| 1.1.2.1 | 1024 | 8 | -996.799.109,05 |
| 1.1.2.1 | 1024 | 2 | -35.050.449,86 |
| 1.1.2.1 | Totale | | -1.031.849.558,91 |
| 1.1.2.2 | 1024 | 1 | -3.166.575.035,98 |
| 1.1.2.2 | 1024 | 10 | -527.265,20 |
| 1.1.2.2 | 1024 | 11 | -91.234,52 |
| 1.1.2.2 | 1024 | 4 | -516,46 |
| 1.1.2.2 | Totale | | -3.167.194.052,16 |
| 1.1.3.1 | 1026 | 23 | -16.170.790,33 |
| 1.1.3.1 | 1026 | 5 | -4.403.672,14 |
| 1.1.3.1 | 1192 | 1 | -695.413,80 |
| 1.1.3.1 | 1034 | 4 | -686.082,46 |
| 1.1.3.1 | 1197 | 1 | -363.849,52 |
| 1.1.3.1 | 1176 | 1 | -310.232,94 |
| 1.1.3.1 | 1026 | 7 | -214.390,29 |
| 1.1.3.1 | 1034 | 1 | -198.723,14 |
| 1.1.3.1 | 1197 | 2 | -180.391,56 |
| 1.1.3.1 | 1034 | 2 | -70.854,16 |
| 1.1.3.1 | 1026 | 14 | -22.797,62 |
| 1.1.3.1 | 1178 | 1 | -10.906,22 |
| 1.1.3.1 | 1031 | 5 | -4.557,64 |
| 1.1.3.1 | 1197 | 3 | -2.165,83 |
| 1.1.3.1 | 1195 | 1 | -555,00 |
| 1.1.3.1 | 1026 | 21 | -362,35 |
| 1.1.3.1 | 1031 | 1 | -321,26 |
| 1.1.3.1 | 1058 | 1 | -119,89 |
| 1.1.3.1 | 1031 | 2 | -5,16 |
| 1.1.3.1 | Totale | | -23.336.191,31 |

| Tipologia | Capitolo di Entrata | Articolo | Insussistenze |
|----------------|---------------------|----------|-----------------------|
| 1.1.3.2 | 1026 | 10 | -4.814.462,12 |
| 1.1.3.2 | 1053 | 3 | -903.944,63 |
| 1.1.3.2 | 1193 | 2 | -292.689,22 |
| 1.1.3.2 | 1032 | 2 | -59.456,56 |
| 1.1.3.2 | 1055 | 2 | -9,35 |
| 1.1.3.2 | Totale | | -6.070.561,88 |
| 1.1.4.1 | 1027 | 1 | -7.863.020,76 |
| 1.1.4.1 | 1025 | 4 | -6.508.231,16 |
| 1.1.4.1 | 1040 | 1 | -3.380.388,91 |
| 1.1.4.1 | 1200 | 1 | -2.462.481,04 |
| 1.1.4.1 | 1050 | 1 | -1.344.047,62 |
| 1.1.4.1 | 1025 | 14 | -346.004,67 |
| 1.1.4.1 | 1007 | 6 | -326.438,19 |
| 1.1.4.1 | 1078 | 1 | -294.344,65 |
| 1.1.4.1 | 1079 | 1 | -208.068,56 |
| 1.1.4.1 | 1025 | 12 | -92.948,61 |
| 1.1.4.1 | 1035 | 1 | -69.921,83 |
| 1.1.4.1 | 1041 | 1 | -58.185,94 |
| 1.1.4.1 | 1007 | 8 | -32.718,83 |
| 1.1.4.1 | 1042 | 1 | -28.207,66 |
| 1.1.4.1 | 1028 | 4 | -24.540,38 |
| 1.1.4.1 | 1035 | 2 | -20.796,81 |
| 1.1.4.1 | 1025 | 3 | -16.674,26 |
| 1.1.4.1 | 1028 | 5 | -13.017,30 |
| 1.1.4.1 | 1035 | 3 | -10.654,70 |
| 1.1.4.1 | 1025 | 15 | -4.725,21 |
| 1.1.4.1 | 1028 | 3 | -3.475,15 |
| 1.1.4.1 | 1025 | 13 | -482,27 |
| 1.1.4.1 | 1148 | 1 | -219,00 |
| 1.1.4.1 | 1025 | 17 | -4,32 |
| 1.1.4.1 | Totale | | -23.109.597,83 |
| 1.1.4.2 | 1200 | 2 | -93.093.960,23 |
| 1.1.4.2 | 1027 | 2 | -212.419,59 |
| 1.1.4.2 | 1025 | 18 | -96.121,10 |
| 1.1.4.2 | 1003 | 1 | -48.681,42 |
| 1.1.4.2 | 1004 | 1 | -23.069,73 |
| 1.1.4.2 | 1028 | 7 | -20.342,66 |
| 1.1.4.2 | 1003 | 5 | -16.536,68 |
| 1.1.4.2 | 1005 | 1 | -15.506,68 |
| 1.1.4.2 | 1148 | 2 | -965,47 |
| 1.1.4.2 | 1013 | 1 | -547,56 |
| 1.1.4.2 | Totale | | -93.528.151,12 |

| Tipologia | Capitolo di Entrata | Articolo | Insussistenze |
|-----------------|---------------------|----------|---------------------------|
| 1.1.5.1 | 1203 | 1 | -1.088.496.087,88 |
| 1.1.5.1 | Totale | | -1.088.496.087,88 |
| 1.1.5.2 | 1203 | 4 | -17.358.162.239,91 |
| 1.1.5.2 | 1203 | 3 | -2.558.432,84 |
| 1.1.5.2 | 1203 | 7 | -700.397,15 |
| 1.1.5.2 | 1203 | 5 | -142.062,50 |
| 1.1.5.2 | Totale | | -17.361.563.132,40 |
| 1.1.6.1 | 1206 | 1 | -251.967,33 |
| 1.1.6.1 | Totale | | -251.967,33 |
| 1.1.6.2 | 1201 | 2 | -139.681.637,33 |
| 1.1.6.2 | 1205 | 3 | -3.659.456,00 |
| 1.1.6.2 | 1205 | 8 | -38.260,41 |
| 1.1.6.2 | Totale | | -143.379.353,74 |
| 1.1.7.1 | 1460 | 1 | -3,87 |
| 1.1.7.1 | Totale | | -3,87 |
| 1.1.7.2 | 1409 | 2 | -560.009,81 |
| 1.1.7.2 | 1410 | 2 | -18.009,53 |
| 1.1.7.2 | Totale | | -578.019,34 |
| 1.1.8.1 | 1421 | 1 | -6.023.632,58 |
| 1.1.8.1 | 1423 | 1 | -3.790.148,50 |
| 1.1.8.1 | 1450 | 1 | -3.632.413,80 |
| 1.1.8.1 | 1430 | 1 | -1.616.012,18 |
| 1.1.8.1 | 1412 | 1 | -45.626,64 |
| 1.1.8.1 | 1416 | 1 | -25.574,65 |
| 1.1.8.1 | 1415 | 1 | -21.231,28 |
| 1.1.8.1 | 1418 | 1 | -20.735,99 |
| 1.1.8.1 | 1466 | 1 | -14,33 |
| 1.1.8.1 | Totale | | -15.175.389,95 |
| 1.1.8.2 | 1450 | 2 | -1.043.805,02 |
| 1.1.8.2 | 1401 | 2 | -190.235,59 |
| 1.1.8.2 | 1431 | 2 | -137.460,15 |
| 1.1.8.2 | 1402 | 2 | -698,71 |
| 1.1.8.2 | Totale | | -1.372.199,47 |
| 1.1.9.1 | 1601 | 1 | -520.637.647,83 |
| 1.1.9.1 | Totale | | -520.637.647,83 |
| 1.1.9.2 | 1604 | 2 | -3.738,23 |
| 1.1.9.2 | Totale | | -3.738,23 |
| 1.1.10.1 | 1801 | 1 | -646.728,75 |
| 1.1.10.1 | 1806 | 1 | -2.748,59 |
| 1.1.10.1 | Totale | | -649.477,34 |

| Tipologia | Capitolo di Entrata | Articolo | Insussistenze |
|-----------------|---------------------|----------|-----------------------|
| 1.1.11.1 | 1805 | 6 | -319.260,61 |
| 1.1.11.1 | 1805 | 8 | -31.357,93 |
| 1.1.11.1 | 1805 | 5 | -25.740,27 |
| 1.1.11.1 | Totale | | -376.358,81 |
| 1.1.11.2 | 1821 | 2 | -83.385,51 |
| 1.1.11.2 | Totale | | -83.385,51 |
| 1.1.12.1 | 1812 | 1 | -44.238,92 |
| 1.1.12.1 | 1802 | 1 | -22.979,79 |
| 1.1.12.1 | Totale | | -67.218,71 |
| 1.1.12.2 | 1999 | 1 | -18.687,79 |
| 1.1.12.2 | Totale | | -18.687,79 |
| 1.1.13.1 | 1219 | 1 | -14.258.615,64 |
| 1.1.13.1 | 1218 | 1 | -8.416.040,20 |
| 1.1.13.1 | 1232 | 1 | -1.371.088,27 |
| 1.1.13.1 | 1230 | 1 | -724.596,92 |
| 1.1.13.1 | 1235 | 1 | -625.949,18 |
| 1.1.13.1 | 1441 | 1 | -475.779,79 |
| 1.1.13.1 | 1217 | 3 | -262.584,97 |
| 1.1.13.1 | 1223 | 1 | -245.203,29 |
| 1.1.13.1 | 1210 | 3 | -83.924,26 |
| 1.1.13.1 | 1600 | 1 | -62.188,22 |
| 1.1.13.1 | 1213 | 8 | -31.943,86 |
| 1.1.13.1 | 1216 | 1 | -25.284,79 |
| 1.1.13.1 | 1236 | 1 | -21.778,92 |
| 1.1.13.1 | 1218 | 3 | -6.547,34 |
| 1.1.13.1 | 1222 | 1 | -6.396,30 |
| 1.1.13.1 | 1257 | 1 | -5.294,20 |
| 1.1.13.1 | 1471 | 2 | -3.287,79 |
| 1.1.13.1 | 1211 | 1 | -3.111,58 |
| 1.1.13.1 | 1477 | 1 | -1.485,56 |
| 1.1.13.1 | 1471 | 1 | -563,04 |
| 1.1.13.1 | Totale | | -26.631.664,12 |
| 1.1.13.2 | 1216 | 2 | -287.507.284,15 |
| 1.1.13.2 | 1218 | 2 | -236.962.396,59 |
| 1.1.13.2 | 1400 | 2 | -173.129.040,76 |
| 1.1.13.2 | 1217 | 2 | -43.425.779,81 |
| 1.1.13.2 | 1235 | 2 | -26.406.289,59 |
| 1.1.13.2 | 1210 | 2 | -8.786.585,88 |
| 1.1.13.2 | 1243 | 2 | -3.461.494,10 |
| 1.1.13.2 | 1600 | 2 | -3.421.463,78 |
| 1.1.13.2 | 1233 | 2 | -2.973.719,55 |

| Tipologia | Capitolo di Entrata | Articolo | Insussistenze |
|-----------------|---------------------|----------|------------------------|
| 1.1.13.2 | 1237 | 1 | -525.638,50 |
| 1.1.13.2 | 1221 | 2 | -489.690,53 |
| 1.1.13.2 | 1419 | 2 | -119.422,90 |
| 1.1.13.2 | 1208 | 2 | -280,36 |
| 1.1.13.2 | Totale | | -787.209.086,50 |
| 1.2.1.1 | 1188 | 1 | -1.145.036,48 |
| 1.2.1.1 | 1036 | 1 | -814.837,46 |
| 1.2.1.1 | 1185 | 1 | -706.046,29 |
| 1.2.1.1 | 1074 | 2 | -654.997,94 |
| 1.2.1.1 | 1063 | 1 | -341.333,12 |
| 1.2.1.1 | 1182 | 1 | -273.098,89 |
| 1.2.1.1 | 1062 | 1 | -177.241,18 |
| 1.2.1.1 | 1198 | 1 | -102.741,19 |
| 1.2.1.1 | 1047 | 1 | -55.293,94 |
| 1.2.1.1 | 1045 | 1 | -46.361,49 |
| 1.2.1.1 | 1033 | 7 | -35.336,00 |
| 1.2.1.1 | 1033 | 1 | -23.548,40 |
| 1.2.1.1 | 1057 | 1 | -5.691,27 |
| 1.2.1.1 | 1059 | 1 | -659,11 |
| 1.2.1.1 | 1070 | 1 | -179,09 |
| 1.2.1.1 | 1046 | 1 | -48,97 |
| 1.2.1.1 | Totale | | -4.382.450,82 |
| 1.2.1.2 | 1062 | 2 | -408.534,74 |
| 1.2.1.2 | 1033 | 5 | -309.616,59 |
| 1.2.1.2 | 1063 | 2 | -191.611,34 |
| 1.2.1.2 | Totale | | -909.762,67 |
| 1.2.2.1 | 1043 | 2 | -753.863,84 |
| 1.2.2.1 | 1077 | 1 | -387.464,80 |
| 1.2.2.1 | 1043 | 1 | -329.070,62 |
| 1.2.2.1 | 1051 | 2 | -1.871,57 |
| 1.2.2.1 | 1029 | 5 | -186,78 |
| 1.2.2.1 | 1029 | 3 | -50,61 |
| 1.2.2.1 | 1029 | 6 | -32,09 |
| 1.2.2.1 | Totale | | -1.472.540,31 |
| 1.2.2.2 | 1029 | 9 | -23.758,20 |
| 1.2.2.2 | 1101 | 1 | -1.993,80 |
| 1.2.2.2 | 1172 | 2 | -1.683,14 |
| 1.2.2.2 | 1172 | 7 | -956,81 |
| 1.2.2.2 | Totale | | -28.391,95 |
| 1.2.3.1 | 1030 | 5 | -4,13 |
| 1.2.3.1 | Totale | | -4,13 |

| Tipologia | Capitolo di Entrata | Articolo | Insussistenze |
|----------------|---------------------|----------|---------------------------|
| 1.2.3.2 | 1171 | 7 | -3.522.430,03 |
| 1.2.3.2 | 1171 | 4 | -2.423.156,25 |
| 1.2.3.2 | 1171 | 1 | -1.850.004,24 |
| 1.2.3.2 | 1171 | 2 | -195.866,90 |
| 1.2.3.2 | 1171 | 3 | -142.083,26 |
| 1.2.3.2 | 1030 | 2 | -5.904,73 |
| 1.2.3.2 | 1030 | 7 | -5.731,89 |
| 1.2.3.2 | 1030 | 4 | -2.976,69 |
| 1.2.3.2 | 1150 | 4 | -251,35 |
| 1.2.3.2 | Totale | | -8.148.405,34 |
| 1.2.4.1 | 1254 | 1 | -804.533,31 |
| 1.2.4.1 | 1254 | 3 | -37.220,17 |
| 1.2.4.1 | 1255 | 1 | -3.215,11 |
| 1.2.4.1 | Totale | | -844.968,59 |
| 1.2.4.2 | 1239 | 2 | -6.025.800,69 |
| 1.2.4.2 | 1301 | 1 | -18.659,03 |
| 1.2.4.2 | 1260 | 1 | -284,03 |
| 1.2.4.2 | Totale | | -6.044.743,75 |
| 1.2.5.1 | 1250 | 1 | -360.945,91 |
| 1.2.5.1 | 1242 | 3 | -188.958,16 |
| 1.2.5.1 | 1242 | 2 | -23.072,82 |
| 1.2.5.1 | 1242 | 4 | -5.849,14 |
| 1.2.5.1 | 1242 | 5 | -4.868,23 |
| 1.2.5.1 | 1242 | 6 | -3.933,26 |
| 1.2.5.1 | Totale | | -587.627,52 |
| 1.2.5.2 | 1253 | 1 | -4.500.596,74 |
| 1.2.5.2 | 1253 | 4 | -195.018,68 |
| 1.2.5.2 | 1253 | 7 | -175.623,59 |
| 1.2.5.2 | 1253 | 2 | -106.334,74 |
| 1.2.5.2 | 1253 | 6 | -65.667,17 |
| 1.2.5.2 | 1253 | 3 | -65.391,22 |
| 1.2.5.2 | 1265 | 1 | -12.547,17 |
| 1.2.5.2 | 1253 | 5 | -8.130,15 |
| 1.2.5.2 | Totale | | -5.129.309,46 |
| Totale | | | -31.520.806.860,80 |

| Tipologia | Capitolo di Entrata | Articolo | Insussistenze |
|-----------|---------------------|----------|---------------|
| 2.1.1.1 | 3321 | 1 | -1.633.507,46 |
| 2.1.1.1 | 2054 | 1 | -1.265.996,66 |
| 2.1.1.1 | 3324 | 1 | -114.122,76 |
| 2.1.1.1 | 3758 | 1 | -111.309,62 |

| Tipologia | Capitolo di Entrata | Articolo | Insussistenze |
|----------------|---------------------|----------|----------------------|
| 2.1.1.1 | 2162 | 1 | -81.920,03 |
| 2.1.1.1 | 2065 | 1 | -44.792,80 |
| 2.1.1.1 | 2009 | 1 | -11.973,35 |
| 2.1.1.1 | 2449 | 1 | -7.502,00 |
| 2.1.1.1 | 2456 | 1 | -6.867,98 |
| 2.1.1.1 | 2162 | 2 | -4.855,16 |
| 2.1.1.1 | 2005 | 1 | -2.210,03 |
| 2.1.1.1 | 2171 | 1 | -2.065,82 |
| 2.1.1.1 | 2594 | 1 | -1.500,00 |
| 2.1.1.1 | 3595 | 1 | -962,59 |
| 2.1.1.1 | 2010 | 1 | -947,65 |
| 2.1.1.1 | 2015 | 1 | -784,35 |
| 2.1.1.1 | 2001 | 1 | -375,53 |
| 2.1.1.1 | 2007 | 1 | -170,18 |
| 2.1.1.1 | 2055 | 1 | -123,29 |
| 2.1.1.1 | 2056 | 1 | -68,32 |
| 2.1.1.1 | 2003 | 1 | -39,45 |
| 2.1.1.1 | Totale | | -3.292.095,03 |
| 2.1.2.1 | 2101 | 2 | -3.285.529,61 |
| 2.1.2.1 | 2569 | 2 | -559.119,53 |
| 2.1.2.1 | 2569 | 10 | -92.391,00 |
| 2.1.2.1 | 2569 | 6 | -88.735,49 |
| 2.1.2.1 | 2459 | 1 | -87.162,72 |
| 2.1.2.1 | 2569 | 8 | -64.553,23 |
| 2.1.2.1 | 2569 | 1 | -25.646,91 |
| 2.1.2.1 | 2569 | 14 | -18.094,72 |
| 2.1.2.1 | 2319 | 2 | -17.482,67 |
| 2.1.2.1 | 2582 | 28 | -15.570,59 |
| 2.1.2.1 | 2170 | 1 | -12.419,50 |
| 2.1.2.1 | 3570 | 2 | -10.032,40 |
| 2.1.2.1 | 3479 | 1 | -7.750,00 |
| 2.1.2.1 | 3702 | 1 | -6.547,20 |
| 2.1.2.1 | 2569 | 5 | -4.526,23 |
| 2.1.2.1 | 2521 | 1 | -3.395,70 |
| 2.1.2.1 | 3530 | 2 | -1.942,38 |
| 2.1.2.1 | 2408 | 1 | -1.917,90 |
| 2.1.2.1 | 2320 | 1 | -1.650,84 |
| 2.1.2.1 | 2569 | 15 | -962,72 |
| 2.1.2.1 | 2405 | 1 | -127,06 |
| 2.1.2.1 | 3565 | 1 | -52,53 |
| 2.1.2.1 | 2311 | 1 | -19,56 |
| 2.1.2.1 | 2385 | 1 | -10,50 |
| 2.1.2.1 | 2357 | 1 | -8,75 |
| 2.1.2.1 | 2447 | 1 | -0,07 |
| 2.1.2.1 | Totale | | -4.305.649,81 |

| Tipologia | Capitolo di Entrata | Articolo | Insussistenze |
|----------------|---------------------|----------|-----------------------|
| 2.1.2.2 | 3518 | 19 | -8.437.053,35 |
| 2.1.2.2 | 2454 | 12 | -3.347.087,57 |
| 2.1.2.2 | 2413 | 23 | -711.188,10 |
| 2.1.2.2 | 2413 | 3 | -161.668,75 |
| 2.1.2.2 | 3406 | 1 | -72.225,80 |
| 2.1.2.2 | 3411 | 2 | -46.769,50 |
| 2.1.2.2 | 3408 | 3 | -43.178,77 |
| 2.1.2.2 | 3654 | 1 | -37.951,63 |
| 2.1.2.2 | 3592 | 20 | -34.844,29 |
| 2.1.2.2 | 2454 | 7 | -15.052,25 |
| 2.1.2.2 | 2592 | 11 | -11.059,42 |
| 2.1.2.2 | 2584 | 1 | -7.446,95 |
| 2.1.2.2 | 2454 | 27 | -4.125,00 |
| 2.1.2.2 | 2454 | 5 | -3.373,81 |
| 2.1.2.2 | 3411 | 1 | -3.142,30 |
| 2.1.2.2 | 3408 | 2 | -3.091,59 |
| 2.1.2.2 | 2454 | 13 | -2.220,75 |
| 2.1.2.2 | 2181 | 2 | -766,24 |
| 2.1.2.2 | 2439 | 17 | -611,00 |
| 2.1.2.2 | 3408 | 1 | -430,38 |
| 2.1.2.2 | 2439 | 1 | -218,64 |
| 2.1.2.2 | 3525 | 1 | -171,86 |
| 2.1.2.2 | 2439 | 3 | -130,15 |
| 2.1.2.2 | 2321 | 1 | -16,20 |
| 2.1.2.2 | 3518 | 2 | -5,16 |
| 2.1.2.2 | Totale | | -12.943.829,46 |
| 2.1.2.3 | 3342 | 15 | -68.054.781,50 |
| 2.1.2.3 | 2568 | 1 | -6.612.708,28 |
| 2.1.2.3 | 3342 | 12 | -6.058.706,39 |
| 2.1.2.3 | 2650 | 1 | -2.437.420,09 |
| 2.1.2.3 | 2465 | 1 | -1.150.118,18 |
| 2.1.2.3 | 3605 | 1 | -999.896,97 |
| 2.1.2.3 | 3395 | 1 | -576.891,00 |
| 2.1.2.3 | 3342 | 10 | -431.801,19 |
| 2.1.2.3 | 3561 | 1 | -114,14 |
| 2.1.2.3 | 3583 | 1 | -0,04 |
| 2.1.2.3 | Totale | | -86.322.437,78 |
| 2.1.3.2 | 2601 | 1 | -12.928.251,15 |
| 2.1.3.2 | 2612 | 1 | -2.834.719,03 |
| 2.1.3.2 | 2608 | 1 | -1.704.392,56 |
| 2.1.3.2 | 2612 | 2 | -425.281,71 |

| Tipologia | Capitolo di Entrata | Articolo | Insussistenze |
|----------------|---------------------|----------|--------------------------|
| 2.1.3.2 | 2601 | 2 | -362.265,95 |
| 2.1.3.2 | 2612 | 6 | -182.808,59 |
| 2.1.3.2 | 2607 | 1 | -176.961,41 |
| 2.1.3.2 | 2612 | 5 | -77.164,48 |
| 2.1.3.2 | 2604 | 1 | -38.086,42 |
| 2.1.3.2 | 2608 | 2 | -25.317,51 |
| 2.1.3.2 | 2616 | 1 | -21.284,56 |
| 2.1.3.2 | 2610 | 1 | -3.255,96 |
| 2.1.3.2 | 2612 | 7 | -1.804,23 |
| 2.1.3.2 | 2612 | 8 | -1.576,06 |
| 2.1.3.2 | 2614 | 1 | -737,54 |
| 2.1.3.2 | 2610 | 2 | -235,45 |
| 2.1.3.2 | 2617 | 1 | -85,53 |
| 2.1.3.2 | 2602 | 1 | -17,64 |
| 2.1.3.2 | 2603 | 1 | -12,10 |
| 2.1.3.2 | 2611 | 1 | -5,04 |
| 2.1.3.2 | Totale | | -18.784.262,92 |
| 2.1.3.3 | 3210 | 1 | -1.141.105.229,82 |
| 2.1.3.3 | 3210 | 3 | -370.049.833,96 |
| 2.1.3.3 | 3210 | 2 | -121.882.688,68 |
| 2.1.3.3 | 3210 | 6 | -44.616.828,93 |
| 2.1.3.3 | 3210 | 11 | -16.160.990,41 |
| 2.1.3.3 | 3210 | 5 | -4.275.857,50 |
| 2.1.3.3 | 3210 | 7 | -3.529.324,13 |
| 2.1.3.3 | 3210 | 10 | -1.446.821,46 |
| 2.1.3.3 | 3221 | 1 | -867.325,00 |
| 2.1.3.3 | 3210 | 4 | -463.559,75 |
| 2.1.3.3 | 3290 | 1 | -263.490,73 |
| 2.1.3.3 | 3210 | 12 | -188.243,49 |
| 2.1.3.3 | 3210 | 14 | -112.443,98 |
| 2.1.3.3 | 3210 | 9 | -29.247,65 |
| 2.1.3.3 | 3210 | 8 | -16.992,74 |
| 2.1.3.3 | 3210 | 13 | -5.349,96 |
| 2.1.3.3 | Totale | | -1.705.014.228,19 |
| 2.1.4.1 | 3971 | 1 | -5.947.122,47 |
| 2.1.4.1 | 3979 | 1 | -116.416,64 |
| 2.1.4.1 | Totale | | -6.063.539,11 |
| 2.1.5.1 | 3312 | 11 | -10.805.245.148,87 |
| 2.1.5.1 | 3313 | 1 | -2.872.604.073,32 |
| 2.1.5.1 | 2302 | 2 | -1.585.294.066,85 |
| 2.1.5.1 | 3312 | 3 | -1.404.646.740,51 |

| Tipologia | Capitolo di Entrata | Articolo | Insussistenze |
|----------------|---------------------|----------|---------------------------|
| 2.1.5.1 | 3312 | 4 | -567.473.520,51 |
| 2.1.5.1 | 2301 | 2 | -418.744.824,20 |
| 2.1.5.1 | 3313 | 2 | -241.929.948,76 |
| 2.1.5.1 | 2308 | 2 | -86.907.934,02 |
| 2.1.5.1 | 3313 | 3 | -59.024.401,89 |
| 2.1.5.1 | 3312 | 14 | -28.060.400,46 |
| 2.1.5.1 | 3313 | 6 | -21.739.818,87 |
| 2.1.5.1 | 3312 | 5 | -19.173.744,00 |
| 2.1.5.1 | 2386 | 2 | -14.185.484,55 |
| 2.1.5.1 | 2351 | 1 | -11.915.229,04 |
| 2.1.5.1 | 2569 | 9 | -9.183.186,73 |
| 2.1.5.1 | 2301 | 1 | -9.102.566,28 |
| 2.1.5.1 | 3312 | 9 | -2.501.910,09 |
| 2.1.5.1 | 3314 | 2 | -2.467.130,61 |
| 2.1.5.1 | 3312 | 15 | -2.272.413,24 |
| 2.1.5.1 | 3315 | 2 | -1.983.238,54 |
| 2.1.5.1 | 2315 | 1 | -741.568,38 |
| 2.1.5.1 | 3312 | 6 | -646.021,94 |
| 2.1.5.1 | 3384 | 2 | -452.933,20 |
| 2.1.5.1 | 2370 | 1 | -358.832,33 |
| 2.1.5.1 | 3312 | 7 | -323.618,98 |
| 2.1.5.1 | 2373 | 1 | -312.277,80 |
| 2.1.5.1 | 2351 | 2 | -311.935,67 |
| 2.1.5.1 | 3312 | 12 | -257.800,59 |
| 2.1.5.1 | 2380 | 1 | -226.375,38 |
| 2.1.5.1 | 2282 | 1 | -182.836,66 |
| 2.1.5.1 | 3313 | 4 | -179.446,24 |
| 2.1.5.1 | 3314 | 1 | -166.808,10 |
| 2.1.5.1 | 3373 | 1 | -155.180,21 |
| 2.1.5.1 | 3313 | 5 | -144.980,43 |
| 2.1.5.1 | 2303 | 1 | -92.062,23 |
| 2.1.5.1 | 2309 | 1 | -88.478,44 |
| 2.1.5.1 | 3312 | 8 | -74.558,37 |
| 2.1.5.1 | 2523 | 2 | -39.151,11 |
| 2.1.5.1 | 2524 | 2 | -36.259,99 |
| 2.1.5.1 | 2306 | 1 | -12.797,43 |
| 2.1.5.1 | 3312 | 13 | -3.416,36 |
| 2.1.5.1 | 2569 | 13 | -2.045,57 |
| 2.1.5.1 | 3312 | 1 | -1.558,11 |
| 2.1.5.1 | 2522 | 2 | -133,66 |
| 2.1.5.1 | Totale | | -18.169.266.858,52 |

| Tipologia | Capitolo di Entrata | Articolo | Insussistenze |
|----------------|---------------------|----------|--------------------------|
| 2.1.5.3 | 2326 | 2 | -3.349.364.352,94 |
| 2.1.5.3 | 2325 | 2 | -660.776.204,27 |
| 2.1.5.3 | 2567 | 1 | -196.958.840,40 |
| 2.1.5.3 | 2413 | 8 | -184.597.667,94 |
| 2.1.5.3 | 2573 | 7 | -8.366.711,21 |
| 2.1.5.3 | 2454 | 4 | -3.788.822,07 |
| 2.1.5.3 | 2327 | 1 | -1.098.180,57 |
| 2.1.5.3 | 2573 | 4 | -889.161,35 |
| 2.1.5.3 | 2462 | 2 | -794.292,16 |
| 2.1.5.3 | 2376 | 1 | -686.252,36 |
| 2.1.5.3 | 2592 | 9 | -501.801,00 |
| 2.1.5.3 | 2573 | 13 | -191.186,65 |
| 2.1.5.3 | 2325 | 1 | -71.717,68 |
| 2.1.5.3 | 3703 | 1 | -26.716,28 |
| 2.1.5.3 | 2439 | 4 | -19.046,23 |
| 2.1.5.3 | 2439 | 7 | -11.627,59 |
| 2.1.5.3 | 2307 | 1 | -10.374,11 |
| 2.1.5.3 | 2573 | 16 | -4.469,58 |
| 2.1.5.3 | 3694 | 18 | -4.410,63 |
| 2.1.5.3 | 2592 | 19 | -2.167,20 |
| 2.1.5.3 | 3704 | 1 | -1.552,89 |
| 2.1.5.3 | 3319 | 8 | -808,26 |
| 2.1.5.3 | 3592 | 24 | -550,97 |
| 2.1.5.3 | 2582 | 22 | -317,81 |
| 2.1.5.3 | Totale | | -4.408.167.232,15 |
| 2.1.7.2 | 3302 | 1 | -67.391.172,88 |
| 2.1.7.2 | 3778 | 1 | -42.982.853,91 |
| 2.1.7.2 | 3773 | 1 | -29.311.509,96 |
| 2.1.7.2 | 2319 | 1 | -18.047.431,82 |
| 2.1.7.2 | 3444 | 1 | -14.268.181,68 |
| 2.1.7.2 | 3560 | 1 | -6.479.908,83 |
| 2.1.7.2 | 3423 | 1 | -5.352.759,47 |
| 2.1.7.2 | 3670 | 1 | -2.517.835,18 |
| 2.1.7.2 | 3427 | 1 | -1.055.836,94 |
| 2.1.7.2 | 3570 | 1 | -953.502,97 |
| 2.1.7.2 | 3580 | 1 | -811.105,31 |
| 2.1.7.2 | 3550 | 1 | -805.909,26 |
| 2.1.7.2 | 3602 | 1 | -805.742,72 |
| 2.1.7.2 | 3442 | 1 | -694.862,25 |
| 2.1.7.2 | 3423 | 2 | -632.843,39 |
| 2.1.7.2 | 2368 | 4 | -462.441,71 |

| Tipologia | Capitolo di Entrata | Articolo | Insussistenze |
|----------------|---------------------|----------|------------------------|
| 2.1.7.2 | 3600 | 1 | -439.295,64 |
| 2.1.7.2 | 3455 | 1 | -429.983,55 |
| 2.1.7.2 | 3522 | 1 | -411.479,42 |
| 2.1.7.2 | 3530 | 1 | -410.967,07 |
| 2.1.7.2 | 3570 | 4 | -318.201,31 |
| 2.1.7.2 | 3540 | 1 | -310.101,21 |
| 2.1.7.2 | 3455 | 2 | -217.424,62 |
| 2.1.7.2 | 3566 | 1 | -123.195,34 |
| 2.1.7.2 | 3448 | 2 | -123.154,29 |
| 2.1.7.2 | 3500 | 1 | -120.355,02 |
| 2.1.7.2 | 3445 | 1 | -80.212,20 |
| 2.1.7.2 | 3424 | 2 | -44.299,52 |
| 2.1.7.2 | 3570 | 3 | -44.236,14 |
| 2.1.7.2 | 3530 | 3 | -39.412,61 |
| 2.1.7.2 | 3586 | 1 | -27.014,41 |
| 2.1.7.2 | 3442 | 2 | -26.466,68 |
| 2.1.7.2 | 3590 | 1 | -13.625,13 |
| 2.1.7.2 | 3530 | 4 | -12.652,87 |
| 2.1.7.2 | 3783 | 1 | -10.688,54 |
| 2.1.7.2 | 3427 | 2 | -3.721,97 |
| 2.1.7.2 | 3668 | 2 | -2.032,26 |
| 2.1.7.2 | 3590 | 3 | -1.569,81 |
| 2.1.7.2 | 3426 | 1 | -1.385,45 |
| 2.1.7.2 | 3464 | 1 | -1.375,62 |
| 2.1.7.2 | 3708 | 1 | -1.302,26 |
| 2.1.7.2 | 3600 | 4 | -888,65 |
| 2.1.7.2 | 3663 | 1 | -423,38 |
| 2.1.7.2 | 3424 | 1 | -258,23 |
| 2.1.7.2 | 3701 | 1 | -105,69 |
| 2.1.7.2 | 3560 | 4 | -9,93 |
| 2.1.7.2 | 3481 | 1 | -5,16 |
| 2.1.7.2 | 3548 | 1 | -4,12 |
| 2.1.7.2 | 3305 | 1 | -3,10 |
| 2.1.7.2 | 3590 | 4 | -2,76 |
| 2.1.7.2 | Totale | | -195.789.752,24 |
| 2.1.7.3 | 3592 | 15 | -12.359.886,97 |
| 2.1.7.3 | 3592 | 3 | -11.324.145,76 |
| 2.1.7.3 | 3549 | 1 | -10.045.383,04 |
| 2.1.7.3 | 3592 | 22 | -8.267.409,41 |
| 2.1.7.3 | 2329 | 1 | -7.826.341,00 |
| 2.1.7.3 | 2439 | 28 | -448.940,95 |

| Tipologia | Capitolo di Entrata | Articolo | Insussistenze |
|----------------|---------------------|----------|---------------------------|
| 2.1.7.3 | 3636 | 1 | -165.062,45 |
| 2.1.7.3 | 2413 | 6 | -99.000,00 |
| 2.1.7.3 | 3563 | 2 | -77.770,08 |
| 2.1.7.3 | 3592 | 1 | -72.152,94 |
| 2.1.7.3 | 3592 | 2 | -3.263,69 |
| 2.1.7.3 | 3592 | 16 | -2.354,75 |
| 2.1.7.3 | 2454 | 3 | -2.344,42 |
| 2.1.7.3 | 3410 | 1 | -1.489,78 |
| 2.1.7.3 | 2584 | 4 | -888,30 |
| 2.1.7.3 | 2592 | 3 | -363,62 |
| 2.1.7.3 | 2537 | 1 | -287,84 |
| 2.1.7.3 | 2454 | 2 | -51,64 |
| 2.1.7.3 | 3545 | 1 | -0,04 |
| 2.1.7.3 | Totale | | -50.697.136,68 |
| 2.1.8.1 | 2530 | 1 | -8.978.569,80 |
| 2.1.8.1 | 2527 | 1 | -6.785.840,62 |
| 2.1.8.1 | 2529 | 1 | -2.792.088,07 |
| 2.1.8.1 | 2528 | 1 | -1.811.829,39 |
| 2.1.8.1 | 2527 | 3 | -1.291.063,05 |
| 2.1.8.1 | 2527 | 4 | -31.186,76 |
| 2.1.8.1 | 2531 | 1 | -0,03 |
| 2.1.8.1 | Totale | | -21.690.577,72 |
| 2.1.8.2 | 2534 | 1 | -79.559,78 |
| 2.1.8.2 | 2534 | 3 | -498,05 |
| 2.1.8.2 | Totale | | -80.057,83 |
| 2.2.1.2 | 3336 | 1 | -281.729,42 |
| 2.2.1.2 | 3631 | 1 | -9.000,00 |
| 2.2.1.2 | 3307 | 1 | -5.788,31 |
| 2.2.1.2 | Totale | | -296.517,73 |
| Totale | | | -24.682.714.175,17 |

| Tipologia | Capitolo di Entrata | Articolo | Insussistenze |
|----------------|---------------------|----------|-----------------------|
| 3.2.1.1 | 4055 | 1 | -2,35 |
| 3.2.1.1 | Totale | | -2,35 |
| 3.2.1.2 | 4007 | 1 | -275,15 |
| 3.2.1.2 | Totale | | -275,15 |
| 3.2.2.2 | 4726 | 2 | -18.717.311,54 |
| 3.2.2.2 | 4856 | 1 | -190.185,38 |
| 3.2.2.2 | 4726 | 1 | -25.397,39 |
| 3.2.2.2 | 4850 | 1 | -664,44 |
| 3.2.2.2 | Totale | | -18.933.558,75 |
| Totale | | | -18.933.836,25 |

ALLEGATO F

(RISCOSSIONI NETTE RESIDUI MINORI DELLE RISCOSSIONI LORDE)

ALLEGATO F1

RISCOSSIONI NETTE RESIDUI PER TITOLI
(RISCOSSIONI LORDE 2020 - TOTALE DA VERSARE 2019)

(in euro)

| Tipologia | Capitolo | Articolo | riscosso residui 2020 | Totale da versare 2019 | Totale da riscuotere 2019 | Riscossioni nette 2020 |
|-----------|----------|----------|--------------------------|---------------------------|------------------------------|------------------------|
| 1.1.1.1 | 1023 | 2 | 7.509.726.609,39 | 8.379.190.439,82 | 0,00 | -869.463.830,43 |
| 1.1.1.1 | 1023 | 3 | 8.193.174.342,13 | 8.052.827.259,42 | 0,00 | 140.347.082,71 |
| 1.1.5.1 | 1203 | 1 | 6.110.603.594,88 | 6.108.713.118,21 | 1.228.614.611,22 | 1.890.476,67 |
| 1.1.6.1 | 1201 | 1 | 3.114.853.215,79 | 3.089.119.983,57 | 20.123.623,11 | 25.733.232,22 |
| 1.1.2.1 | 1024 | 8 | 737.218.625,73 | 1.562.836.705,09 | 171.389.550,15 | -825.618.079,36 |
| 1.1.5.1 | 1203 | 12 | 1.303.664.394,84 | 1.302.733.881,37 | 0,00 | 930.513,47 |
| 1.1.9.1 | 1601 | 1 | 1.049.096.940,51 | 1.049.096.905,64 | 520.637.682,70 | 34,87 |
| 1.1.6.1 | 1205 | 1 | 1.018.741.346,16 | 998.004.288,51 | 20.674.115,86 | 20.737.057,65 |
| 1.1.13.1 | 1210 | 1 | 970.029.883,24 | 963.000.911,88 | 10.246.128,70 | 7.028.971,36 |
| 1.1.10.1 | 1801 | 1 | 674.604.775,45 | 674.604.766,04 | 14.212.112,71 | 9,41 |
| 1.1.13.1 | 1208 | 1 | 603.884.253,74 | 603.053.190,60 | 78.123.021,97 | 831.063,14 |
| 1.1.7.1 | 1409 | 1 | 562.566.865,01 | 561.133.175,68 | 47.183.717,74 | 1.433.689,33 |
| 1.1.5.1 | 1203 | 2 | 1.481.659.194,28 | 532.247.634,04 | 947.243.997,31 | 949.411.560,24 |
| 1.1.10.1 | 1801 | 2 | 474.023.135,00 | 474.023.135,00 | 0,00 | 0,00 |
| 1.1.2.1 | 1024 | 2 | 441.241.150,33 | 441.240.072,44 | 35.099.905,74 | 1.077,89 |
| 1.2.4.1 | 1239 | 1 | 398.910.756,84 | 394.603.104,94 | 50.800.228,93 | 4.307.651,90 |
| 1.1.1.2 | 1023 | 1 | 1.106.194.695,98 | 389.991.817,67 | 10.411.747.249,04 | 716.202.878,31 |
| 1.1.13.1 | 1243 | 1 | 368.347.906,40 | 365.034.062,94 | 1.575.953,48 | 3.313.843,46 |
| 1.1.8.1 | 1411 | 1 | 348.156.995,56 | 348.134.399,34 | 97.352.082,15 | 22.596,22 |
| 1.1.6.1 | 1205 | 4 | 337.862.324,17 | 337.162.694,76 | 351.451,23 | 699.629,41 |
| 1.1.3.1 | 1026 | 5 | 302.528.975,43 | 302.516.586,33 | 4.423.741,69 | 12.389,10 |
| 1.1.3.1 | 1053 | 2 | 281.379.457,29 | 281.379.457,29 | 0,00 | 0,00 |
| 1.1.5.2 | 1203 | 3 | 269.843.284,44 | 269.843.284,44 | 2.558.432,84 | 0,00 |
| 1.1.1.1 | 1023 | 14 | 262.066.254,23 | 261.625.014,32 | 0,00 | 441.239,91 |
| 1.1.1.1 | 1023 | 4 | 260.907.717,89 | 236.813.733,29 | 50.314.272,14 | 24.093.984,60 |
| 1.1.5.2 | 1203 | 4 | 1.237.864.902,38 | 216.460.184,54 | 26.463.948.129,22 | 1.021.404.717,84 |
| 1.1.6.1 | 1206 | 1 | 190.101.326,07 | 188.722.023,29 | 47.197.826,19 | 1.379.302,78 |
| 1.1.1.1 | 1023 | 13 | 185.045.526,24 | 185.034.290,04 | 6.092.101,92 | 11.236,20 |
| 1.1.1.1 | 1023 | 21 | 177.492.080,23 | 177.492.080,23 | 148.603,52 | 0,00 |
| 1.1.13.1 | 1233 | 1 | 170.169.754,78 | 166.098.416,25 | 35.722.330,26 | 4.071.338,53 |
| 1.1.3.1 | 1026 | 23 | 157.294.526,04 | 160.809.610,07 | 12.655.706,30 | -3.515.084,03 |
| 1.1.5.1 | 1203 | 9 | 154.470.736,59 | 154.470.736,59 | 0,00 | 0,00 |
| 1.1.3.1 | 1193 | 1 | 141.238.867,07 | 141.224.979,86 | 0,00 | 13.887,21 |
| 1.1.3.1 | 1034 | 4 | 120.194.322,96 | 118.563.597,06 | 196.511.473,70 | 1.630.725,90 |
| 1.1.3.1 | 1026 | 18 | 91.609.936,32 | 91.609.936,32 | 0,00 | 0,00 |
| 1.1.2.2 | 1024 | 1 | 283.913.184,45 | 83.415.558,79 | 5.828.364.304,22 | 200.497.625,66 |
| 1.1.3.1 | 1195 | 1 | 78.195.643,03 | 78.195.604,39 | 66.935,98 | 38,64 |
| 1.1.7.1 | 1409 | 3 | 75.657.101,47 | 75.657.101,47 | 0,00 | 0,00 |
| 1.1.8.1 | 1421 | 1 | 73.565.855,44 | 73.309.717,60 | 226.949.701,00 | 256.137,84 |
| 1.1.6.1 | 1205 | 5 | 72.498.341,95 | 72.388.514,38 | 29.816,11 | 109.827,57 |
| 1.1.8.1 | 1402 | 1 | 69.762.032,45 | 69.760.219,03 | 1.038.929,25 | 1.813,42 |
| 1.1.13.1 | 1400 | 1 | 68.584.012,40 | 64.345.542,71 | 0,00 | 4.238.469,69 |
| 1.2.1.1 | 1062 | 1 | 62.031.521,83 | 62.029.922,51 | 1.365.286,97 | 1.599,32 |
| 1.1.3.1 | 1053 | 1 | 60.791.239,16 | 60.791.239,16 | 0,00 | 0,00 |
| 1.1.4.2 | 1025 | 1 | 61.268.645,48 | 58.048.393,43 | 261.296.265,36 | 3.220.252,05 |

| Tipologia | Capitolo | Articolo | riscosso residui 2020 | Totale da versare 2019 | Totale da riscuotere 2019 | Riscossioni nette 2020 |
|-----------|----------|----------|--------------------------|---------------------------|------------------------------|------------------------|
| 1.1.1.1 | 1023 | 5 | 56.821.696,00 | 56.821.696,00 | 0,00 | 0,00 |
| 1.2.3.1 | 1068 | 1 | 49.774.356,36 | 49.774.356,36 | 0,00 | 0,00 |
| 1.1.2.2 | 1024 | 4 | 49.335.342,95 | 49.335.342,95 | 516,46 | 0,00 |
| 1.1.4.1 | 1027 | 1 | 47.245.743,39 | 49.033.725,27 | 106.057.746,16 | -1.787.981,88 |
| 1.1.13.1 | 1217 | 1 | 44.850.297,81 | 43.915.954,16 | 3.059.656,88 | 934.343,65 |
| 1.1.5.2 | 1203 | 5 | 41.146.904,29 | 41.149.904,29 | 139.062,50 | -3.000,00 |
| 1.1.13.1 | 1218 | 1 | 32.672.729,39 | 39.005.437,80 | 6.380.783,03 | -6.332.708,41 |
| 1.1.4.1 | 1148 | 1 | 34.400.012,73 | 34.400.012,73 | 219,00 | 0,00 |
| 1.1.5.1 | 1203 | 10 | 34.326.830,36 | 34.326.830,36 | 0,00 | 0,00 |
| 1.1.3.1 | 1177 | 1 | 28.343.462,07 | 28.343.462,07 | 0,00 | 0,00 |
| 1.1.4.1 | 1028 | 1 | 29.209.523,33 | 28.219.005,34 | 3.970.978,62 | 990.517,99 |
| 1.1.3.1 | 1197 | 1 | 28.151.308,42 | 27.223.402,87 | 89.303.753,63 | 927.905,55 |
| 1.1.4.1 | 1025 | 4 | 18.969.603,05 | 25.216.586,29 | 521.142,36 | -6.246.983,24 |
| 1.2.1.1 | 1182 | 1 | 25.825.136,75 | 25.068.858,45 | 99.883.587,13 | 756.278,30 |
| 1.1.6.1 | 1205 | 10 | 24.402.000,72 | 24.402.000,72 | 0,00 | 0,00 |
| 1.1.1.2 | 1023 | 24 | 24.080.843,70 | 24.080.669,34 | 172.064,42 | 174,36 |
| 1.1.6.2 | 1201 | 2 | 95.491.796,11 | 22.858.036,79 | 2.502.376.833,15 | 72.633.759,32 |
| 1.1.13.2 | 1400 | 2 | 103.234.477,49 | 21.671.225,91 | 640.767.521,22 | 81.563.251,58 |
| 1.1.3.1 | 1026 | 28 | 21.154.465,09 | 21.154.465,09 | 0,00 | 0,00 |
| 1.1.13.1 | 1210 | 3 | 19.987.893,49 | 19.975.168,65 | 744.669,96 | 12.724,84 |
| 1.1.1.1 | 1023 | 19 | 19.154.490,87 | 18.411.096,61 | 84.379,40 | 743.394,26 |
| 1.1.1.2 | 1023 | 8 | 16.500.302,87 | 16.500.302,87 | 4.871.338,15 | 0,00 |
| 1.1.4.1 | 1040 | 1 | 22.266.007,59 | 16.413.988,60 | 9.235.651,25 | 5.852.018,99 |
| 1.2.1.1 | 1063 | 1 | 16.199.168,03 | 16.198.799,86 | 910.343,56 | 368,17 |
| 1.2.3.2 | 1171 | 7 | 16.650.713,28 | 15.824.740,01 | 150.060.434,76 | 825.973,27 |
| 1.1.1.1 | 1023 | 23 | 15.639.234,14 | 15.638.464,14 | 92.070,63 | 770,00 |
| 1.1.4.1 | 1007 | 6 | 15.664.893,64 | 15.085.277,81 | 32.839.666,98 | 579.615,83 |
| 1.2.1.1 | 1033 | 2 | 14.180.473,45 | 14.180.473,45 | 0,00 | 0,00 |
| 1.1.3.1 | 1034 | 1 | 14.142.192,45 | 14.138.061,28 | 2.518.709,92 | 4.131,17 |
| 1.1.3.1 | 1034 | 2 | 13.622.510,79 | 13.622.510,79 | 1.368.195,95 | 0,00 |
| 1.1.8.1 | 1401 | 1 | 14.178.307,88 | 13.378.276,54 | 18.483.405,71 | 800.031,34 |
| 1.1.1.2 | 1023 | 22 | 13.189.958,65 | 13.188.477,44 | 677.413,32 | 1.481,21 |
| 1.1.1.1 | 1023 | 16 | 12.380.429,72 | 12.380.429,72 | 0,00 | 0,00 |
| 1.1.2.2 | 1024 | 10 | 12.218.575,75 | 12.218.575,75 | 527.265,20 | 0,00 |
| 1.1.2.2 | 1024 | 11 | 11.793.401,53 | 11.793.404,53 | 91.231,52 | -3,00 |
| 1.1.4.1 | 1008 | 1 | 11.746.697,44 | 11.746.697,44 | 0,00 | 0,00 |
| 1.1.3.1 | 1026 | 2 | 20.271.627,48 | 11.157.166,02 | 1.908.361,44 | 9.114.461,46 |
| 1.2.3.2 | 1171 | 1 | 10.442.694,25 | 10.000.862,42 | 188.858.426,42 | 441.831,83 |
| 1.1.13.1 | 1249 | 1 | 9.977.339,82 | 9.719.182,90 | 2.554.132,89 | 258.156,92 |
| 1.1.13.1 | 1213 | 6 | 10.545.678,22 | 9.199.907,49 | 22.196.358,78 | 1.345.770,73 |
| 1.1.4.1 | 1025 | 14 | 8.832.380,10 | 8.832.380,10 | 349.064,68 | 0,00 |
| 1.1.3.1 | 1176 | 1 | 8.745.423,70 | 8.743.202,18 | 1.249.811,10 | 2.221,52 |
| 1.1.4.1 | 1200 | 1 | 8.402.784,63 | 8.714.554,34 | 2.167.349,64 | -311.769,71 |
| 1.1.3.1 | 1053 | 4 | 8.656.461,09 | 8.656.461,09 | 0,00 | 0,00 |
| 1.2.3.2 | 1171 | 2 | 8.742.253,52 | 8.541.698,18 | 228.889.881,79 | 200.555,34 |
| 1.1.12.1 | 1804 | 1 | 10.787.532,85 | 8.276.474,19 | 285.662,54 | 2.511.058,66 |
| 1.2.1.1 | 1036 | 1 | 8.106.815,42 | 8.106.815,42 | 823.406,93 | 0,00 |
| 1.1.4.2 | 1013 | 1 | 7.770.909,94 | 7.722.123,48 | 256.584.263,85 | 48.786,46 |
| 1.1.11.1 | 1805 | 6 | 7.988.820,05 | 7.535.248,83 | 32.546.624,93 | 453.571,22 |

| Tipologia | Capitolo | Articolo | riscosso residui 2020 | Totale da versare 2019 | Totale da riscuotere 2019 | Riscossioni nette 2020 |
|-----------|----------|----------|--------------------------|---------------------------|------------------------------|------------------------|
| 1.1.13.2 | 1210 | 2 | 13.346.315,30 | 7.416.153,05 | 321.132.902,38 | 5.930.162,25 |
| 1.2.1.1 | 1033 | 1 | 7.237.646,90 | 7.237.646,90 | 23.548,40 | 0,00 |
| 1.2.1.1 | 1074 | 1 | 7.174.735,35 | 7.170.902,82 | 169.094,58 | 3.832,53 |
| 1.1.13.1 | 1216 | 1 | 69.381.276,95 | 7.139.469,67 | 62.267.092,07 | 62.241.807,28 |
| 1.1.2.1 | 1024 | 3 | 7.642.401,31 | 7.117.491,96 | 0,00 | 524.909,35 |
| 1.1.3.1 | 1174 | 1 | 7.392.084,40 | 6.946.192,97 | 3.340.400,42 | 445.891,43 |
| 1.1.4.2 | 1011 | 1 | 7.431.582,41 | 6.886.656,61 | 257.765.997,90 | 544.925,80 |
| 1.2.2.1 | 1077 | 1 | 7.402.078,06 | 6.649.943,35 | 34.639.893,85 | 752.134,71 |
| 1.1.3.1 | 1026 | 4 | 6.703.701,84 | 6.238.378,57 | 196.881,12 | 465.323,27 |
| 1.1.13.1 | 1221 | 1 | 6.222.441,24 | 6.222.441,24 | 0,00 | 0,00 |
| 1.1.4.2 | 1200 | 2 | 32.914.878,82 | 6.195.791,56 | 2.557.823.529,91 | 26.719.087,26 |
| 1.2.3.2 | 1171 | 4 | 6.499.174,59 | 6.189.779,09 | 87.815.467,69 | 309.395,50 |
| 1.2.2.1 | 1052 | 1 | 5.858.681,50 | 5.823.472,84 | 484.564,38 | 35.208,66 |
| 1.1.3.1 | 1026 | 25 | 5.799.400,91 | 5.799.400,91 | 0,00 | 0,00 |
| 1.1.11.1 | 1805 | 1 | 5.719.058,44 | 5.719.058,44 | 0,01 | 0,00 |
| 1.1.13.1 | 1217 | 3 | 5.622.658,69 | 5.622.658,60 | 367.619,23 | 0,09 |
| 1.1.5.2 | 1203 | 6 | 5.358.793,85 | 5.300.292,09 | 4.526,23 | 58.501,76 |
| 1.2.5.2 | 1253 | 1 | 9.829.033,02 | 4.762.716,55 | 54.442.570,31 | 5.066.316,47 |
| 1.2.3.2 | 1030 | 2 | 4.799.779,87 | 4.761.986,43 | 29.663.542,58 | 37.793,44 |
| 1.1.3.1 | 1074 | 4 | 4.571.774,43 | 4.571.774,43 | 0,00 | 0,00 |
| 1.1.3.1 | 1026 | 3 | 4.560.303,25 | 4.341.660,02 | 86.360,84 | 218.643,23 |
| 1.1.4.1 | 1007 | 8 | 4.216.563,21 | 4.214.408,10 | 993.976,34 | 2.155,11 |
| 1.2.1.1 | 1074 | 2 | 6.477.902,44 | 4.196.973,66 | 94.379.290,70 | 2.280.928,78 |
| 1.1.4.1 | 1081 | 1 | 4.160.895,60 | 4.160.895,60 | 0,00 | 0,00 |
| 1.1.5.2 | 1203 | 8 | 4.078.634,65 | 4.078.634,65 | 0,00 | 0,00 |
| 1.1.8.1 | 1431 | 1 | 4.055.411,68 | 4.051.953,54 | 2.839.459,58 | 3.458,14 |
| 1.1.1.1 | 1023 | 20 | 3.991.214,23 | 3.962.436,17 | 553.993,89 | 28.778,06 |
| 1.1.1.1 | 1023 | 6 | 3.761.211,15 | 3.694.460,93 | 0,00 | 66.750,22 |
| 1.2.3.2 | 1030 | 7 | 3.560.659,63 | 3.554.568,96 | 20.540.384,68 | 6.090,67 |
| 1.1.3.2 | 1053 | 3 | 9.610.077,47 | 3.462.941,80 | 95.140.068,00 | 6.147.135,67 |
| 1.2.2.2 | 1172 | 3 | 3.395.730,79 | 3.395.730,79 | 9.769,93 | 0,00 |
| 1.1.3.1 | 1026 | 8 | 3.560.041,19 | 3.211.810,78 | 25.846,09 | 348.230,41 |
| 1.1.3.1 | 1034 | 6 | 2.905.563,09 | 2.905.563,09 | 0,00 | 0,00 |
| 1.1.13.1 | 1227 | 1 | 2.869.635,75 | 2.869.484,48 | 29.501,41 | 151,27 |
| 1.1.3.1 | 1197 | 2 | 2.904.736,87 | 2.853.411,18 | 11.993.886,97 | 51.325,69 |
| 1.1.6.1 | 1205 | 7 | 2.800.998,20 | 2.683.302,49 | 32.682,49 | 117.695,71 |
| 1.1.3.1 | 1018 | 1 | 2.646.413,31 | 2.646.413,31 | 0,00 | 0,00 |
| 1.1.13.1 | 1213 | 8 | 2.634.879,59 | 2.633.340,38 | 783.064,99 | 1.539,21 |
| 1.1.4.1 | 1037 | 1 | 2.588.976,76 | 2.580.891,92 | 5.638.768,14 | 8.084,84 |
| 1.1.3.2 | 1193 | 2 | 8.766.066,43 | 2.541.427,06 | 381.892.488,75 | 6.224.639,37 |
| 1.1.3.1 | 1026 | 7 | 2.221.725,05 | 2.389.446,24 | 46.669,10 | -167.721,19 |
| 1.1.4.1 | 1025 | 15 | 2.365.410,40 | 2.369.608,15 | 527,46 | -4.197,75 |
| 1.1.13.1 | 1220 | 1 | 2.297.092,42 | 2.297.092,42 | 0,00 | 0,00 |
| 1.1.4.1 | 1027 | 3 | 2.045.348,52 | 2.045.348,52 | 0,00 | 0,00 |
| 1.1.4.1 | 1050 | 1 | 3.542.086,39 | 1.982.582,12 | 3.129.251,55 | 1.559.504,27 |
| 1.2.4.2 | 1239 | 2 | 7.345.875,00 | 1.980.017,03 | 382.470.093,31 | 5.365.857,97 |
| 1.1.3.2 | 1026 | 10 | 4.149.055,44 | 1.960.627,35 | 128.331.671,26 | 2.188.428,09 |
| 1.1.13.1 | 1998 | 1 | 1.928.064,00 | 1.928.064,00 | 0,00 | 0,00 |
| 1.1.4.1 | 1078 | 1 | 2.388.615,30 | 1.914.376,67 | 7.327.511,55 | 474.238,63 |

| Tipologia | Capitolo | Articolo | riscosso residui 2020 | Totale da versare 2019 | Totale da riscuotere 2019 | Riscossioni nette 2020 |
|-----------|----------|----------|--------------------------|---------------------------|------------------------------|------------------------|
| 1.1.4.2 | 1028 | 7 | 1.879.315,95 | 1.878.169,53 | 1.594.142,06 | 1.146,42 |
| 1.1.4.1 | 1025 | 12 | 1.874.394,60 | 1.874.394,60 | 92.948,61 | 0,00 |
| 1.2.1.1 | 1190 | 1 | 1.839.331,34 | 1.839.331,34 | 0,00 | 0,00 |
| 1.1.13.1 | 1441 | 1 | 1.807.553,22 | 1.801.728,17 | 484.048,53 | 5.825,05 |
| 1.2.1.1 | 1198 | 1 | 1.629.420,33 | 1.629.420,33 | 102.741,19 | 0,00 |
| 1.1.3.1 | 1196 | 1 | 1.566.012,50 | 1.566.012,50 | 0,00 | 0,00 |
| 1.1.13.1 | 1202 | 1 | 1.551.981,33 | 1.551.981,33 | 0,00 | 0,00 |
| 1.1.4.1 | 1079 | 1 | 1.983.190,80 | 1.551.383,16 | 4.213.811,82 | 431.807,64 |
| 1.1.9.1 | 1602 | 1 | 1.511.607,72 | 1.511.607,72 | 0,00 | 0,00 |
| 1.2.5.2 | 1265 | 1 | 1.496.604,23 | 1.494.608,02 | 854.529,10 | 1.996,21 |
| 1.1.4.1 | 1028 | 5 | 1.465.636,44 | 1.465.636,44 | 13.017,30 | 0,00 |
| 1.1.3.1 | 1039 | 1 | 1.419.782,77 | 1.419.782,77 | 0,00 | 0,00 |
| 1.1.4.1 | 1028 | 8 | 1.348.248,17 | 1.348.248,17 | 500,31 | 0,00 |
| 1.1.13.1 | 1257 | 1 | 1.326.868,84 | 1.326.868,84 | 5.294,20 | 0,00 |
| 1.1.13.2 | 1216 | 2 | 12.319.896,75 | 1.300.821,25 | 933.586.363,71 | 11.019.075,50 |
| 1.1.13.1 | 1228 | 1 | 1.251.483,84 | 1.200.130,66 | 1.995,30 | 51.353,18 |
| 1.1.13.1 | 1211 | 1 | 994.241,89 | 992.049,63 | 417.433,87 | 2.192,26 |
| 1.1.4.1 | 1007 | 5 | 1.050.078,09 | 962.487,07 | 18.674.488,48 | 87.591,02 |
| 1.1.13.1 | 1235 | 1 | 916.836,29 | 906.914,81 | 13.114.884,52 | 9.921,48 |
| 1.1.13.1 | 1230 | 1 | 1.228.652,32 | 866.151,64 | 76.464.479,78 | 362.500,68 |
| 1.2.5.1 | 1242 | 1 | 885.637,01 | 860.251,15 | 5.130.457,28 | 25.385,86 |
| 1.1.13.2 | 1218 | 2 | 8.696.715,04 | 814.922,72 | 818.847.587,94 | 7.881.792,32 |
| 1.1.13.2 | 1221 | 2 | 3.900.134,01 | 799.859,57 | 73.373.938,21 | 3.100.274,44 |
| 1.1.3.1 | 1192 | 1 | 1.466.284,64 | 799.054,81 | 38.946.355,89 | 667.229,83 |
| 1.1.11.1 | 1821 | 1 | 766.386,47 | 766.386,47 | 0,00 | 0,00 |
| 1.1.3.1 | 1032 | 1 | 1.890.050,36 | 747.816,86 | 34.292.130,39 | 1.142.233,50 |
| 1.2.1.1 | 1185 | 1 | 727.514,37 | 727.510,54 | 4.954.563,91 | 3,83 |
| 1.1.13.1 | 1225 | 1 | 716.235,67 | 715.926,72 | 2.133,64 | 308,95 |
| 1.1.8.2 | 1421 | 2 | 4.193.120,81 | 708.704,33 | 219.933.322,00 | 3.484.416,48 |
| 1.1.4.2 | 1003 | 1 | 704.929,67 | 704.929,67 | 206.969.768,84 | 0,00 |
| 1.1.4.1 | 1025 | 13 | 701.744,70 | 702.121,71 | 105,26 | -377,01 |
| 1.1.13.1 | 1213 | 5 | 754.359,58 | 692.607,08 | 5.504.976,87 | 61.752,50 |
| 1.1.13.2 | 1243 | 2 | 2.840.379,24 | 688.085,12 | 120.559.600,49 | 2.152.294,12 |
| 1.2.3.2 | 1030 | 9 | 620.691,09 | 620.691,09 | 568.809,79 | 0,00 |
| 1.1.4.1 | 1028 | 4 | 622.309,39 | 619.072,57 | 27.777,20 | 3.236,82 |
| 1.2.5.1 | 1250 | 1 | 643.697,28 | 615.937,47 | 34.413.980,59 | 27.759,81 |
| 1.2.2.2 | 1029 | 9 | 621.492,26 | 615.712,47 | 55.646.978,37 | 5.779,79 |
| 1.1.11.1 | 1805 | 8 | 616.881,80 | 614.415,05 | 819.741,35 | 2.466,75 |
| 1.1.11.1 | 1805 | 5 | 626.666,77 | 613.493,36 | 6.924.608,62 | 13.173,41 |
| 1.2.1.2 | 1062 | 2 | 1.835.735,61 | 609.325,90 | 52.189.461,42 | 1.226.409,71 |
| 1.2.5.2 | 1253 | 2 | 642.136,44 | 573.842,46 | 4.078.666,00 | 68.293,98 |
| 1.2.1.1 | 1047 | 1 | 587.832,04 | 557.252,63 | 85.873,35 | 30.579,41 |
| 1.1.4.1 | 1028 | 3 | 519.999,42 | 519.962,66 | 3.511,91 | 36,76 |
| 1.1.4.1 | 1035 | 2 | 517.032,55 | 517.032,55 | 10.192.979,95 | 0,00 |
| 1.1.3.1 | 1178 | 1 | 512.661,81 | 511.628,89 | 11.939,14 | 1.032,92 |
| 1.1.4.2 | 1003 | 5 | 487.126,68 | 487.126,68 | 51.649.197,12 | 0,00 |
| 1.2.4.2 | 1260 | 1 | 484.310,27 | 483.352,78 | 470.476,86 | 957,49 |
| 1.1.4.1 | 1041 | 1 | 463.469,53 | 463.469,53 | 58.200,41 | 0,00 |
| 1.2.3.2 | 1030 | 4 | 455.345,83 | 453.297,56 | 26.693.671,18 | 2.048,27 |

| Tipologia | Capitolo | Articolo | riscosso residui 2020 | Totale da versare 2019 | Totale da riscuotere 2019 | Riscossioni nette 2020 |
|-----------|----------|----------|--------------------------|---------------------------|------------------------------|------------------------|
| 1.1.1.1 | 1023 | 18 | 448.283,87 | 448.283,86 | 0,00 | 0,01 |
| 1.1.4.1 | 1007 | 10 | 430.155,28 | 430.119,50 | 3.059.518,14 | 35,78 |
| 1.1.8.1 | 1414 | 1 | 425.715,65 | 410.409,01 | 674.963,19 | 15.306,64 |
| 1.2.1.2 | 1033 | 5 | 1.310.668,87 | 409.028,82 | 160.645.579,60 | 901.640,05 |
| 1.2.1.1 | 1046 | 1 | 395.230,26 | 395.230,26 | 1.374.985,11 | 0,00 |
| 1.2.2.2 | 1173 | 1 | 387.931,52 | 387.931,52 | 0,00 | 0,00 |
| 1.2.1.2 | 1063 | 2 | 885.633,32 | 385.617,06 | 17.067.661,15 | 500.016,26 |
| 1.1.4.1 | 1035 | 1 | 386.125,61 | 382.492,34 | 3.889.196,20 | 3.633,27 |
| 1.1.7.1 | 1460 | 1 | 900.632,68 | 377.768,25 | 522.868,30 | 522.864,43 |
| 1.1.8.1 | 1416 | 1 | 363.075,44 | 363.074,40 | 48.094,28 | 1,04 |
| 1.2.2.1 | 1051 | 2 | 359.988,20 | 360.245,61 | 2.485,51 | -257,41 |
| 1.1.8.2 | 1411 | 4 | 3.240.906,45 | 337.887,72 | 106.558.056,78 | 2.903.018,73 |
| 1.1.4.2 | 1004 | 5 | 318.607,40 | 317.414,88 | 6.511.994,85 | 1.192,52 |
| 1.1.13.2 | 1233 | 2 | 1.801.882,43 | 317.372,15 | 325.258.497,47 | 1.484.510,28 |
| 1.1.13.1 | 1419 | 1 | 316.328,92 | 316.330,35 | 174.174,04 | -1,43 |
| 1.1.4.2 | 1004 | 1 | 307.662,57 | 307.268,70 | 16.590.983,00 | 393,87 |
| 1.1.13.1 | 1213 | 10 | 307.253,82 | 307.228,27 | 2.872.553,06 | 25,55 |
| 1.1.7.1 | 1410 | 1 | 307.125,12 | 306.850,87 | 935.933,61 | 274,25 |
| 1.1.13.2 | 1217 | 2 | 688.542,71 | 288.906,86 | 205.896.522,49 | 399.635,85 |
| 1.2.4.1 | 1255 | 1 | 312.303,33 | 282.030,77 | 1.180.189,51 | 30.272,56 |
| 1.1.12.2 | 1999 | 1 | 350.899,21 | 281.177,77 | 9.106.513,86 | 69.721,44 |
| 1.1.13.1 | 1219 | 1 | 285.230,39 | 271.228,74 | 52.089.527,29 | 14.001,65 |
| 1.1.6.1 | 1205 | 11 | 262.544,63 | 262.544,63 | 0,00 | 0,00 |
| 1.1.13.1 | 1600 | 1 | 246.915,34 | 256.419,12 | 53.158,06 | -9.503,78 |
| 1.1.13.1 | 1213 | 1 | 288.653,61 | 230.148,40 | 492.638,61 | 58.505,21 |
| 1.1.4.1 | 1025 | 2 | 10.378.496,60 | 227.936,98 | 4.495.558,31 | 10.150.559,62 |
| 1.1.13.1 | 1471 | 2 | 221.132,67 | 224.369,92 | 50,54 | -3.237,25 |
| 1.1.4.1 | 1035 | 3 | 214.262,79 | 212.229,75 | 5.161.324,17 | 2.033,04 |
| 1.1.3.1 | 1026 | 6 | 3.690.638,09 | 209.995,14 | 691.856,72 | 3.480.642,95 |
| 1.1.4.2 | 1040 | 4 | 986.417,88 | 207.273,73 | 34.522.115,68 | 779.144,15 |
| 1.2.2.1 | 1043 | 2 | 201.073,05 | 194.985,60 | 54.133.206,05 | 6.087,45 |
| 1.2.2.1 | 1051 | 3 | 255.680,32 | 192.224,78 | 21,69 | 63.455,54 |
| 1.1.8.1 | 1459 | 1 | 486.939,16 | 190.274,05 | 381.259,47 | 296.665,11 |
| 1.2.1.1 | 1181 | 1 | 186.204,04 | 185.284,38 | 0,00 | 919,66 |
| 1.2.1.1 | 1045 | 1 | 185.558,41 | 176.513,98 | 801.433,89 | 9.044,43 |
| 1.2.5.2 | 1253 | 7 | 173.741,73 | 173.741,66 | 223.726,49 | 0,07 |
| 1.2.1.1 | 1059 | 1 | 166.815,36 | 166.815,36 | 40.695,04 | 0,00 |
| 1.1.6.1 | 1205 | 2 | 167.320,06 | 166.454,72 | 58.369,80 | 865,34 |
| 1.2.4.1 | 1254 | 1 | 179.684,16 | 162.608,73 | 6.644.481,76 | 17.075,43 |
| 1.1.13.2 | 1600 | 2 | 3.884.349,78 | 159.147,71 | 834.167.226,41 | 3.725.202,07 |
| 1.1.6.2 | 1205 | 3 | 549.994,55 | 148.903,15 | 64.741.422,85 | 401.091,40 |
| 1.2.5.1 | 1242 | 2 | 168.592,76 | 145.548,01 | 5.255.496,24 | 23.044,75 |
| 1.2.2.2 | 1172 | 6 | 144.926,69 | 144.926,69 | 0,00 | 0,00 |
| 1.1.7.2 | 1409 | 2 | 2.764.537,33 | 135.619,23 | 1.508.601.422,31 | 2.628.918,10 |
| 1.1.13.1 | 1218 | 3 | 213.576,81 | 134.291,59 | 85.832,56 | 79.285,22 |
| 1.2.5.2 | 1253 | 6 | 141.585,59 | 134.015,84 | 2.948.649,06 | 7.569,75 |
| 1.2.2.2 | 1172 | 7 | 157.678,01 | 126.672,65 | 93.625.301,58 | 31.005,36 |
| 1.2.5.2 | 1253 | 4 | 163.415,90 | 125.376,00 | 3.872.972,75 | 38.039,90 |
| 1.1.4.2 | 1005 | 1 | 115.799,89 | 115.799,88 | 32.850.610,57 | 0,01 |

| Tipologia | Capitolo | Articolo | riscosso residui 2020 | Totale da versare 2019 | Totale da riscuotere 2019 | Riscossioni nette 2020 |
|-----------|----------|----------|--------------------------|---------------------------|------------------------------|------------------------|
| 1.1.13.1 | 1471 | 1 | 153.360,57 | 115.266,69 | 83.836,54 | 38.093,88 |
| 1.1.13.1 | 1232 | 1 | 112.924,68 | 112.020,50 | 29.588.351,40 | 904,18 |
| 1.1.3.1 | 1026 | 11 | 105.193,70 | 105.193,70 | 0,00 | 0,00 |
| 1.2.3.2 | 1180 | 1 | 101.783,19 | 101.783,19 | 0,00 | 0,00 |
| 1.1.8.2 | 1450 | 2 | 1.537.325,00 | 99.415,97 | 160.920.293,71 | 1.437.909,03 |
| 1.1.7.1 | 1460 | 2 | 130.734,11 | 98.674,30 | 9,42 | 32.059,81 |
| 1.1.1.1 | 1023 | 25 | 97.946,84 | 97.946,84 | 0,00 | 0,00 |
| 1.2.2.2 | 1172 | 2 | 116.238,32 | 94.828,74 | 282.445.858,24 | 21.409,58 |
| 1.2.4.1 | 1207 | 1 | 94.815,73 | 94.815,73 | 0,00 | 0,00 |
| 1.1.4.2 | 1027 | 2 | 334.633,87 | 92.365,42 | 52.897.441,95 | 242.268,45 |
| 1.2.5.2 | 1253 | 3 | 108.454,28 | 81.566,34 | 1.582.664,11 | 26.887,94 |
| 1.1.3.1 | 1026 | 19 | 251.511,75 | 77.652,01 | 450.840,84 | 173.859,74 |
| 1.2.4.1 | 1254 | 3 | 79.015,76 | 77.059,61 | 502.299,77 | 1.956,15 |
| 1.2.5.1 | 1242 | 4 | 88.106,82 | 76.560,23 | 2.194.805,08 | 11.546,59 |
| 1.1.3.1 | 1026 | 1 | 115.789,51 | 75.325,82 | 5.892,01 | 40.463,69 |
| 1.1.9.1 | 1603 | 1 | 85.486,80 | 74.911,52 | 12.383.157,48 | 10.575,28 |
| 1.1.13.2 | 1237 | 1 | 74.992,52 | 72.492,02 | 685.868,73 | 2.500,50 |
| 1.1.13.2 | 1235 | 2 | 91.729,78 | 72.193,16 | 436.136.394,23 | 19.536,62 |
| 1.1.3.1 | 1197 | 3 | 72.536,88 | 72.153,78 | 45.268,33 | 383,10 |
| 1.2.4.2 | 1259 | 1 | 71.460,62 | 71.460,62 | 0,00 | 0,00 |
| 1.1.3.1 | 1074 | 6 | 73.152,16 | 71.397,31 | 46.856,16 | 1.754,85 |
| 1.1.1.1 | 1023 | 9 | 72.631,72 | 70.621,85 | 129.321,10 | 2.009,87 |
| 1.1.4.1 | 1028 | 2 | 70.384,44 | 70.384,44 | 0,00 | 0,00 |
| 1.2.5.1 | 1251 | 1 | 67.549,73 | 67.549,73 | 542.387,71 | 0,00 |
| 1.1.3.1 | 1058 | 1 | 64.504,65 | 64.504,65 | 119,89 | 0,00 |
| 1.1.13.1 | 1238 | 1 | 67.346,35 | 61.940,19 | 27.187,56 | 5.406,16 |
| 1.1.8.2 | 1401 | 2 | 275.795,62 | 55.107,98 | 329.966.888,04 | 220.687,64 |
| 1.1.3.1 | 1026 | 20 | 86.651,00 | 47.461,25 | 29.558,88 | 39.189,75 |
| 1.1.4.1 | 1007 | 1 | 44.725,75 | 44.725,75 | 572.792,13 | 0,00 |
| 1.1.13.1 | 1236 | 1 | 38.918,70 | 38.548,22 | 149.366,60 | 370,48 |
| 1.1.13.1 | 1213 | 3 | 38.113,26 | 38.113,26 | 0,00 | 0,00 |
| 1.2.5.1 | 1242 | 3 | 58.853,04 | 35.460,14 | 2.141.579,96 | 23.392,90 |
| 1.2.2.2 | 1172 | 10 | 34.320,47 | 34.320,47 | 4.416,22 | 0,00 |
| 1.2.1.1 | 1069 | 1 | 33.694,90 | 33.678,50 | 17.484,41 | 16,40 |
| 1.2.5.2 | 1253 | 5 | 36.127,16 | 32.253,65 | 197.060,45 | 3.873,51 |
| 1.1.4.1 | 1080 | 1 | 32.057,77 | 32.057,77 | 0,00 | 0,00 |
| 1.2.2.2 | 1022 | 1 | 28.398,71 | 28.398,71 | 6.518.147,21 | 0,00 |
| 1.1.8.1 | 1450 | 1 | 27.533,34 | 27.533,34 | 10.383.402,41 | 0,00 |
| 1.1.4.2 | 1002 | 1 | 27.387,60 | 27.325,48 | 143.653,41 | 62,12 |
| 1.2.1.1 | 1057 | 1 | 29.818,81 | 26.727,69 | 498.329,58 | 3.091,12 |
| 1.1.4.1 | 1042 | 1 | 18.896,13 | 18.896,13 | 333.984,73 | 0,00 |
| 1.1.5.2 | 1203 | 7 | 387.846,91 | 17.895,46 | 11.120.625,84 | 369.951,45 |
| 1.1.3.2 | 1018 | 2 | 1.214.514,89 | 17.389,93 | 67.554.331,03 | 1.197.124,96 |
| 1.1.11.2 | 1821 | 2 | 400.370,06 | 16.583,28 | 70.845.147,95 | 383.786,78 |
| 1.1.8.1 | 1412 | 1 | 79.118,47 | 15.857,45 | 4.889.927,63 | 63.261,02 |
| 1.1.13.2 | 1800 | 1 | 15.974,93 | 15.405,65 | 7.231.558,49 | 569,28 |
| 1.1.4.1 | 1007 | 9 | 15.144,79 | 15.144,79 | 0,00 | 0,00 |
| 1.1.4.1 | 1199 | 1 | 15.127,71 | 15.127,71 | 0,00 | 0,00 |
| 1.1.13.1 | 1224 | 1 | 57.362,02 | 15.092,46 | 1.199.554,70 | 42.269,56 |

| Tipologia | Capitolo | Articolo | riscosso residui 2020 | Totale da versare 2019 | Totale da riscuotere 2019 | Riscossioni nette 2020 |
|-----------|----------|----------|--------------------------|---------------------------|------------------------------|------------------------|
| 1.2.2.1 | 1060 | 1 | 14.188,02 | 14.188,02 | 4.321,16 | 0,00 |
| 1.2.2.1 | 1043 | 1 | 16.516,76 | 13.631,44 | 3.302.918,13 | 2.885,32 |
| 1.1.12.1 | 1802 | 1 | 14.278,40 | 13.321,80 | 203.068,54 | 956,60 |
| 1.1.8.2 | 1431 | 2 | 160.976,26 | 11.879,64 | 50.293.950,20 | 149.096,62 |
| 1.2.5.1 | 1242 | 6 | 11.787,63 | 11.787,63 | 51.508,57 | 0,00 |
| 1.2.2.2 | 1172 | 4 | 100.936,58 | 11.239,41 | 124.344.250,11 | 89.697,17 |
| 1.1.7.2 | 1410 | 2 | 18.008,85 | 11.104,27 | 34.035.339,56 | 6.904,58 |
| 1.1.13.1 | 1213 | 9 | 10.817,70 | 10.817,70 | 0,00 | 0,00 |
| 1.1.4.1 | 1007 | 3 | 9.075,59 | 9.075,59 | 0,00 | 0,00 |
| 1.1.1.1 | 1023 | 10 | 116.163,13 | 8.945,80 | 0,00 | 107.217,33 |
| 1.1.8.1 | 1462 | 1 | 14.344,28 | 8.606,14 | 517.898.207,70 | 5.738,14 |
| 1.2.4.2 | 1301 | 1 | 8.373,74 | 8.353,91 | 304.788,59 | 19,83 |
| 1.1.13.1 | 1223 | 1 | 8.240,67 | 8.240,67 | 524.293,15 | 0,00 |
| 1.1.13.2 | 1471 | 3 | 457.735,09 | 8.057,53 | 1.733.446.332,80 | 449.677,56 |
| 1.1.3.1 | 1034 | 3 | 1.055.914,94 | 7.776,48 | 52.285.981,79 | 1.048.138,46 |
| 1.2.3.2 | 1150 | 4 | 21.296,87 | 7.126,24 | 6.454.115,12 | 14.170,63 |
| 1.2.5.1 | 1242 | 5 | 8.626,02 | 6.502,56 | 318.779,09 | 2.123,46 |
| 1.1.3.1 | 1031 | 4 | 6.426,45 | 6.426,45 | 0,00 | 0,00 |
| 1.1.6.2 | 1205 | 8 | 20.274,95 | 6.047,65 | 369.801,60 | 14.227,30 |
| 1.2.2.2 | 1101 | 1 | 5.576,52 | 5.575,01 | 1.565.492,68 | 1,51 |
| 1.1.13.2 | 1419 | 2 | 27.364,03 | 5.541,73 | 4.927.613,83 | 21.822,30 |
| 1.1.3.1 | 1031 | 3 | 5.048,37 | 5.048,37 | 0,00 | 0,00 |
| 1.1.13.1 | 1238 | 2 | 5.925,03 | 4.992,17 | 2.290,35 | 932,86 |
| 1.1.3.1 | 1017 | 1 | 4.918,29 | 4.918,29 | 1.601,00 | 0,00 |
| 1.1.13.1 | 1477 | 1 | 4.521,21 | 4.521,21 | 1.564,76 | 0,00 |
| 1.1.8.2 | 1402 | 2 | 106.403,61 | 4.290,03 | 453.271.505,81 | 102.113,58 |
| 1.2.1.1 | 1072 | 1 | 4.193,87 | 4.193,87 | 0,00 | 0,00 |
| 1.2.4.1 | 1503 | 1 | 3.409,28 | 3.409,28 | 0,00 | 0,00 |
| 1.1.8.1 | 1413 | 1 | 5.105,76 | 3.397,13 | 439.758,42 | 1.708,63 |
| 1.1.13.1 | 1211 | 2 | 3.377,56 | 3.377,56 | 0,00 | 0,00 |
| 1.2.1.1 | 1056 | 1 | 3.294,19 | 3.294,19 | 0,00 | 0,00 |
| 1.2.2.2 | 1020 | 1 | 2.944,45 | 2.944,45 | 605.357,93 | 0,00 |
| 1.1.4.2 | 1003 | 6 | 2.659,33 | 2.659,33 | 482.774,62 | 0,00 |
| 1.2.1.1 | 1070 | 1 | 2.221,27 | 2.400,36 | 38.116,73 | -179,09 |
| 1.1.3.1 | 1026 | 21 | 2.349,49 | 2.349,49 | 3.862,35 | 0,00 |
| 1.2.2.1 | 1044 | 1 | 2.263,03 | 2.263,03 | 0,00 | 0,00 |
| 1.1.3.1 | 1026 | 22 | 2.197,11 | 2.197,11 | 142,00 | 0,00 |
| 1.1.4.1 | 1007 | 4 | 1.860,95 | 1.860,95 | 0,00 | 0,00 |
| 1.2.1.1 | 1033 | 3 | 1.843,23 | 1.843,23 | 0,00 | 0,00 |
| 1.2.3.2 | 1038 | 1 | 1.817,64 | 1.817,64 | 5.539.988,98 | 0,00 |
| 1.1.4.1 | 1049 | 2 | 1.639,79 | 1.639,79 | 0,00 | 0,00 |
| 1.1.13.1 | 1222 | 1 | 3.743,15 | 1.631,23 | 31.876,87 | 2.111,92 |
| 1.1.7.2 | 1460 | 3 | 24.725,97 | 1.516,20 | 19.723.761,32 | 23.209,77 |
| 1.1.3.1 | 1026 | 12 | 1.482,13 | 1.482,13 | 0,00 | 0,00 |
| 1.1.4.1 | 1025 | 16 | 1.387,61 | 1.387,61 | 0,00 | 0,00 |
| 1.1.13.1 | 1213 | 4 | 1.329,27 | 1.329,27 | 0,00 | 0,00 |
| 1.1.7.2 | 1461 | 1 | 4.173,63 | 1.290,56 | 2.883,07 | 2.883,07 |
| 1.2.3.2 | 1171 | 3 | 367.642,09 | 1.107,53 | 54.770.206,26 | 366.534,56 |
| 1.1.8.1 | 1415 | 1 | 3.155,72 | 1.086,60 | 667.891,12 | 2.069,12 |

| Tipologia | Capitolo | Articolo | riscosso residui 2020 | Totale da versare 2019 | Totale da riscuotere 2019 | Riscossioni nette 2020 |
|------------------------|----------|----------|--------------------------|---------------------------|------------------------------|-------------------------|
| 1.1.3.1 | 1031 | 6 | 770,34 | 770,34 | 0,00 | 0,00 |
| 1.1.10.1 | 1806 | 1 | 3.888,73 | 764,46 | 80.647,29 | 3.124,27 |
| 1.1.3.1 | 1031 | 1 | 319,59 | 640,85 | 1.806,73 | -321,26 |
| 1.1.13.1 | 1238 | 3 | 619,57 | 619,57 | 0,00 | 0,00 |
| 1.1.13.2 | 1210 | 4 | 9.826,63 | 556,05 | 135.425,82 | 9.270,58 |
| 1.1.8.1 | 1466 | 1 | 641,10 | 526,65 | 392.354,76 | 114,45 |
| 1.1.3.1 | 1031 | 5 | 604,36 | 521,08 | 901.652,16 | 83,28 |
| 1.1.6.2 | 1201 | 3 | 519,20 | 519,20 | 8.886,63 | 0,00 |
| 1.1.3.1 | 1054 | 1 | 101.571,36 | 497,38 | 16.383.155,74 | 101.073,98 |
| 1.2.2.2 | 1172 | 12 | 4.012,37 | 367,66 | 12.800.202,95 | 3.644,71 |
| 1.1.3.2 | 1032 | 2 | 16.828,23 | 339,31 | 2.371.818,43 | 16.488,92 |
| 1.1.4.1 | 1049 | 1 | 37.798,52 | 337,73 | 113.967,23 | 37.460,79 |
| 1.1.4.2 | 1025 | 19 | 97.645,86 | 329,13 | 72.346,54 | 97.316,73 |
| 1.1.4.2 | 1025 | 18 | 224.553,48 | 325,34 | 320.349,24 | 224.228,14 |
| 1.1.8.1 | 1418 | 1 | 778,23 | 253,51 | 1.185.411,49 | 524,72 |
| 1.1.4.1 | 1025 | 17 | 246,47 | 250,79 | 0,00 | -4,32 |
| 1.1.13.1 | 1213 | 2 | 155,23 | 155,23 | 539,50 | 0,00 |
| 1.1.1.1 | 1023 | 17 | 113.231,26 | 133,33 | 11.189,04 | 113.097,93 |
| 1.2.1.1 | 1074 | 3 | 132,37 | 132,37 | 0,00 | 0,00 |
| 1.1.13.2 | 1208 | 2 | 913.743,92 | 108,08 | 33.449.848,81 | 913.635,84 |
| 1.2.1.1 | 1033 | 7 | 425,23 | 69,18 | 944.951,26 | 356,05 |
| 1.1.9.2 | 1601 | 2 | 79.597,25 | 63,00 | 0,00 | 79.534,25 |
| 1.2.2.1 | 1029 | 5 | 276,41 | 60,48 | 36.922,45 | 215,93 |
| 1.1.8.1 | 1459 | 2 | 97,59 | 52,37 | 0,00 | 45,22 |
| 1.1.4.2 | 1004 | 6 | 51,90 | 51,90 | 44.922,03 | 0,00 |
| 1.1.8.1 | 1415 | 2 | 48,40 | 48,40 | 8.924,27 | 0,00 |
| 1.1.4.1 | 1048 | 1 | 172.084,74 | 37,95 | 186.727,53 | 172.046,79 |
| 1.1.4.2 | 1148 | 2 | 31,36 | 31,36 | 11.802,78 | 0,00 |
| 1.1.12.1 | 1812 | 1 | 27,68 | 27,68 | 770.242,92 | 0,00 |
| 1.2.2.1 | 1029 | 6 | 23,07 | 23,07 | 17.625,71 | 0,00 |
| 1.1.9.2 | 1604 | 2 | 146,41 | 15,44 | 429.199,34 | 130,97 |
| 1.1.8.2 | 1459 | 3 | 5.367,09 | 15,17 | 8.707.223,24 | 5.351,92 |
| 1.1.3.2 | 1055 | 2 | 0,00 | 9,35 | 0,00 | -9,35 |
| 1.1.8.1 | 1423 | 1 | 1.276,24 | 5,08 | 5.471.206,27 | 1.271,16 |
| 1.1.11.1 | 1805 | 10 | 42,22 | 1,32 | 3.104.973,70 | 40,90 |
| 1.2.2.2 | 1172 | 1 | 0,49 | 0,49 | 14.554,40 | 0,00 |
| 1.1.4.1 | 1025 | 3 | 0,40 | 0,40 | 54.423,43 | 0,00 |
| 1.2.3.1 | 1030 | 5 | 0,63 | 0,39 | 151,78 | 0,24 |
| 1.2.3.1 | 1150 | 1 | 0,01 | 0,01 | 0,00 | 0,00 |
| Totale Titolo 1 | | | 43.361.790.476,68 | 41.562.620.647,34 | 66.792.689.255,08 | 1.799.169.829,34 |

| Tipologia | Capitolo | Articolo | riscosso residui 2020 | Totale da versare 2019 | Totale da riscuotere 2019 | Riscossioni nette 2020 |
|-----------|----------|----------|--------------------------|---------------------------|------------------------------|------------------------|
| 2.1.8.1 | 2531 | 1 | 1.460.509.445,69 | 1.460.509.445,69 | 679,99 | 0,00 |
| 2.1.8.1 | 2532 | 1 | 1.318.911.920,00 | 1.318.911.920,00 | 5.322.971,52 | 0,00 |
| 2.1.2.3 | 3342 | 12 | 365.756.264,69 | 365.474.481,30 | 34.947.832,74 | 281.783,39 |
| 2.1.5.1 | 2301 | 1 | 199.532.482,71 | 198.296.794,76 | 17.906.710,96 | 1.235.687,95 |
| 2.1.5.1 | 3312 | 3 | 258.153.570,01 | 151.262.020,06 | 2.445.342.162,77 | 106.891.549,95 |
| 2.1.1.1 | 3321 | 1 | 100.770.620,62 | 97.084.827,00 | 84.604.867,81 | 3.685.793,62 |

| Tipologia | Capitolo | Articolo | riscosso residui 2020 | Totale da versare 2019 | Totale da riscuotere 2019 | Riscossioni nette 2020 |
|-----------|----------|----------|--------------------------|---------------------------|------------------------------|------------------------|
| 2.1.3.3 | 3210 | 1 | 178.199.866,64 | 91.322.292,22 | 1.919.567.390,28 | 86.877.574,42 |
| 2.1.1.1 | 2328 | 1 | 80.928.089,01 | 80.928.089,01 | 0,00 | 0,00 |
| 2.1.7.2 | 2538 | 1 | 68.525.448,42 | 68.524.356,80 | 133.841,51 | 1.091,62 |
| 2.1.5.1 | 3313 | 1 | 232.356.574,49 | 67.940.285,62 | 5.077.969.852,44 | 164.416.288,87 |
| 2.1.5.1 | 3313 | 2 | 94.318.957,51 | 65.544.821,49 | 333.614.986,76 | 28.774.136,02 |
| 2.1.3.2 | 2612 | 4 | 61.718.707,67 | 59.278.546,72 | 85.171.946,06 | 2.440.160,95 |
| 2.1.7.3 | 3563 | 5 | 42.894.061,99 | 42.893.340,12 | 11.675.753,45 | 721,87 |
| 2.1.8.1 | 2530 | 1 | 35.047.241,78 | 35.047.241,78 | 8.978.569,80 | 0,00 |
| 2.1.3.2 | 2604 | 1 | 27.689.401,78 | 27.675.168,99 | 3.392.697,15 | 14.232,79 |
| 2.1.5.1 | 3312 | 4 | 50.572.511,85 | 25.793.171,90 | 1.091.424.098,61 | 24.779.339,95 |
| 2.1.5.1 | 3313 | 7 | 23.435.673,01 | 23.435.673,01 | 0,00 | 0,00 |
| 2.1.5.3 | 2326 | 2 | 79.786.363,65 | 22.010.159,38 | 5.452.585.958,07 | 57.776.204,27 |
| 2.1.3.2 | 2608 | 1 | 19.984.267,08 | 19.825.281,41 | 31.868.410,93 | 158.985,67 |
| 2.1.8.1 | 2529 | 1 | 19.300.365,44 | 19.300.365,44 | 2.792.088,07 | 0,00 |
| 2.1.3.3 | 3210 | 6 | 22.074.796,75 | 19.078.136,96 | 244.295.251,61 | 2.996.659,79 |
| 2.1.5.1 | 3313 | 3 | 28.465.129,81 | 18.697.892,78 | 114.773.118,37 | 9.767.237,03 |
| 2.1.3.3 | 3210 | 2 | 44.322.092,44 | 17.715.771,91 | 336.689.417,09 | 26.606.320,53 |
| 2.1.3.2 | 2601 | 1 | 17.802.133,48 | 17.000.676,09 | 15.101.153,88 | 801.457,39 |
| 2.1.3.3 | 3210 | 7 | 17.801.919,71 | 16.983.308,74 | 3.112.784.288,28 | 818.610,97 |
| 2.1.4.1 | 3970 | 1 | 162.099.001,61 | 16.860.219,90 | 702.910.248,94 | 145.238.781,71 |
| 2.1.5.1 | 3312 | 5 | 17.409.024,01 | 16.855.095,82 | 5.945.981.148,46 | 553.928,19 |
| 2.1.7.3 | 3410 | 1 | 16.429.854,07 | 16.431.260,70 | 946.912,04 | -1.406,63 |
| 2.1.1.1 | 2054 | 1 | 15.676.532,40 | 15.214.216,46 | 16.243.274,08 | 462.315,94 |
| 2.1.1.1 | 2065 | 2 | 32.071.001,88 | 15.081.303,07 | 42.590,27 | 16.989.698,81 |
| 2.1.5.3 | 2573 | 4 | 16.531.390,59 | 14.979.658,91 | 176.444.151,17 | 1.551.731,68 |
| 2.1.5.3 | 2413 | 8 | 16.829.534,13 | 14.162.106,22 | 4.146.275.987,25 | 2.667.427,91 |
| 2.1.7.2 | 3530 | 1 | 14.096.836,38 | 14.005.382,40 | 26.468.812,45 | 91.453,98 |
| 2.1.5.3 | 2573 | 7 | 15.461.975,13 | 13.360.084,48 | 392.526.306,16 | 2.101.890,65 |
| 2.1.1.1 | 3324 | 1 | 14.142.661,54 | 13.226.357,16 | 82.994.806,33 | 916.304,38 |
| 2.1.7.2 | 3302 | 1 | 14.372.078,63 | 12.310.137,48 | 2.011.603.712,58 | 2.061.941,15 |
| 2.1.5.1 | 2301 | 2 | 45.069.629,17 | 10.808.245,84 | 14.790.363.091,68 | 34.261.383,33 |
| 2.1.2.3 | 2226 | 2 | 10.438.759,71 | 10.219.301,23 | 0,00 | 219.458,48 |
| 2.1.5.3 | 3592 | 14 | 9.330.686,48 | 9.330.686,48 | 40,68 | 0,00 |
| 2.1.3.3 | 3210 | 3 | 36.654.986,84 | 9.123.256,85 | 557.260.302,14 | 27.531.729,99 |
| 2.1.2.3 | 2650 | 1 | 9.365.339,46 | 9.010.766,68 | 164.487.013,25 | 354.572,78 |
| 2.1.2.1 | 3553 | 1 | 8.124.783,33 | 8.124.783,33 | 0,00 | 0,00 |
| 2.1.5.1 | 3312 | 11 | 72.887.362,25 | 7.727.297,86 | 17.099.550.981,46 | 65.160.064,39 |
| 2.1.8.1 | 2531 | 2 | 7.575.573,76 | 7.575.573,76 | 0,00 | 0,00 |
| 2.1.2.3 | 2568 | 1 | 0,00 | 6.612.708,28 | 0,00 | -6.612.708,28 |
| 2.1.5.1 | 2302 | 1 | 6.472.104,64 | 6.423.126,55 | 0,00 | 48.978,09 |
| 2.1.5.3 | 2573 | 13 | 6.665.505,96 | 6.093.438,40 | 60.836.613,13 | 572.067,56 |
| 2.1.1.1 | 2225 | 1 | 6.136.671,95 | 6.030.913,30 | 0,00 | 105.758,65 |
| 2.1.3.3 | 3210 | 4 | 6.012.980,19 | 5.596.187,47 | 65.324.098,90 | 416.792,72 |
| 2.1.1.1 | 2009 | 1 | 4.906.833,37 | 4.881.779,51 | 246.876,48 | 25.053,86 |
| 2.1.5.3 | 2567 | 1 | 15.013.180,06 | 4.550.297,75 | 1.344.815.075,95 | 10.462.882,31 |
| 2.1.2.1 | 3301 | 1 | 4.508.859,59 | 4.489.262,10 | 46.047,19 | 19.597,49 |
| 2.1.7.2 | 2319 | 1 | 5.672.235,37 | 4.350.501,49 | 1.357.877.932,40 | 1.321.733,88 |
| 2.1.5.1 | 3313 | 6 | 7.662.294,26 | 4.287.243,33 | 152.638.741,57 | 3.375.050,93 |
| 2.1.5.3 | 2326 | 1 | 4.242.672,93 | 4.235.318,91 | 0,00 | 7.354,02 |

| Tipologia | Capitolo | Articolo | riscosso residui 2020 | Totale da versare 2019 | Totale da riscuotere 2019 | Riscossioni nette 2020 |
|-----------|----------|----------|--------------------------|---------------------------|------------------------------|------------------------|
| 2.1.2.2 | 3518 | 19 | 4.538.865,18 | 3.696.544,72 | 92.184.264,86 | 842.320,46 |
| 2.1.5.1 | 2309 | 1 | 3.309.686,02 | 3.396.939,54 | 5.515.829,28 | -87.253,52 |
| 2.1.2.2 | 2454 | 12 | 0,00 | 3.347.087,57 | 0,00 | -3.347.087,57 |
| 2.1.3.2 | 2612 | 1 | 4.036.686,29 | 3.340.893,40 | 50.538.946,90 | 695.792,89 |
| 2.1.2.1 | 2101 | 1 | 3.082.092,90 | 3.007.912,70 | 233.924,22 | 74.180,20 |
| 2.1.7.3 | 3592 | 2 | 3.045.941,04 | 2.980.901,13 | 502.899.166,61 | 65.039,91 |
| 2.1.8.1 | 2528 | 1 | 2.980.646,22 | 2.980.646,22 | 1.811.829,39 | 0,00 |
| 2.1.5.1 | 2302 | 2 | 63.433.988,65 | 2.646.061,09 | 9.282.588.780,56 | 60.787.927,56 |
| 2.1.5.3 | 2325 | 2 | 39.357.730,35 | 2.514.091,83 | 1.115.402.262,90 | 36.843.638,52 |
| 2.1.3.3 | 3210 | 13 | 2.403.369,56 | 2.391.193,61 | 8.846.878,54 | 12.175,95 |
| 2.1.3.2 | 2612 | 8 | 2.423.733,60 | 2.366.518,68 | 6.606.430,62 | 57.214,92 |
| 2.1.5.3 | 2439 | 7 | 2.278.280,67 | 2.278.171,66 | 14.702,51 | 109,01 |
| 2.1.3.2 | 2612 | 2 | 2.050.584,98 | 2.030.325,02 | 5.985.653,60 | 20.259,96 |
| 2.1.5.3 | 3592 | 24 | 2.061.378,92 | 2.006.227,76 | 5.473.239,50 | 55.151,16 |
| 2.1.2.2 | 2584 | 1 | 1.960.066,11 | 1.967.513,06 | 0,00 | -7.446,95 |
| 2.1.2.3 | 3342 | 15 | 4.087.233,26 | 1.803.527,82 | 2.239.992.475,78 | 2.283.705,44 |
| 2.1.2.2 | 2324 | 1 | 1.773.588,01 | 1.764.979,13 | 29.347,40 | 8.608,88 |
| 2.2.1.2 | 3336 | 1 | 1.739.635,29 | 1.739.633,82 | 908.547,30 | 1,47 |
| 2.1.5.3 | 2440 | 1 | 1.603.123,34 | 1.599.109,82 | 260.178,49 | 4.013,52 |
| 2.1.5.1 | 3312 | 9 | 3.698.203,01 | 1.527.274,12 | 253.013.420,21 | 2.170.928,89 |
| 2.1.5.3 | 3319 | 1 | 1.460.300,56 | 1.460.300,56 | 0,00 | 0,00 |
| 2.1.5.1 | 3312 | 14 | 4.460.714,30 | 1.269.145,55 | 936.257.139,73 | 3.191.568,75 |
| 2.1.2.3 | 2465 | 1 | 0,00 | 1.150.118,18 | 0,00 | -1.150.118,18 |
| 2.1.3.2 | 2614 | 1 | 1.149.659,95 | 1.149.427,51 | 1.466.472,81 | 232,44 |
| 2.1.5.1 | 3315 | 1 | 1.138.110,35 | 1.132.023,80 | 8.072,13 | 6.086,55 |
| 2.1.2.3 | 2582 | 20 | 1.114.017,13 | 1.092.071,28 | 0,00 | 21.945,85 |
| 2.1.2.1 | 2226 | 3 | 973.475,01 | 970.372,51 | 0,00 | 3.102,50 |
| 2.1.5.3 | 2573 | 16 | 963.493,91 | 967.963,49 | 0,00 | -4.469,58 |
| 2.1.3.3 | 3210 | 10 | 3.128.657,09 | 936.846,62 | 173.839.965,63 | 2.191.810,47 |
| 2.1.3.2 | 2607 | 1 | 1.087.439,84 | 934.133,28 | 24.509.818,81 | 153.306,56 |
| 2.1.8.2 | 2533 | 2 | 931.000,00 | 931.000,00 | 0,00 | 0,00 |
| 2.1.7.2 | 3522 | 1 | 1.237.629,28 | 913.696,28 | 61.290.054,45 | 323.933,00 |
| 2.1.1.1 | 2314 | 1 | 913.106,38 | 913.092,51 | 44.381,94 | 13,87 |
| 2.1.3.2 | 2612 | 3 | 1.059.849,66 | 895.571,81 | 4.496.141,70 | 164.277,85 |
| 2.1.5.3 | 2573 | 12 | 883.794,61 | 878.077,46 | 202.800,23 | 5.717,15 |
| 2.1.7.2 | 3670 | 1 | 1.113.146,47 | 852.828,27 | 32.813.005,27 | 260.318,20 |
| 2.1.3.2 | 2609 | 1 | 832.704,52 | 812.153,15 | 335,70 | 20.551,37 |
| 2.1.5.3 | 2439 | 27 | 794.484,74 | 786.414,80 | 0,00 | 8.069,94 |
| 2.1.5.3 | 2327 | 1 | 927.281,03 | 756.058,09 | 77.354.261,61 | 171.222,94 |
| 2.1.5.1 | 3314 | 1 | 549.167,23 | 749.285,60 | 0,00 | -200.118,37 |
| 2.1.1.1 | 3467 | 1 | 717.756,07 | 717.682,28 | 109,43 | 73,79 |
| 2.1.2.3 | 2226 | 1 | 629.978,94 | 629.978,94 | 0,00 | 0,00 |
| 2.1.5.1 | 3314 | 2 | 2.127.154,57 | 611.727,57 | 212.725.996,64 | 1.515.427,00 |
| 2.1.2.1 | 2582 | 28 | 532.374,21 | 547.944,80 | 0,00 | -15.570,59 |
| 2.1.1.1 | 2065 | 1 | 1.388.071,72 | 544.883,96 | 25.881.664,63 | 843.187,76 |
| 2.1.2.1 | 2406 | 1 | 532.748,55 | 532.748,55 | 401.027,20 | 0,00 |
| 2.1.5.1 | 2331 | 1 | 522.209,75 | 521.355,20 | 0,00 | 854,55 |
| 2.1.7.3 | 2329 | 1 | 5.578.978,58 | 469.555,11 | 275.826.358,25 | 5.109.423,47 |
| 2.1.5.3 | 2454 | 4 | 535.207,41 | 466.166,29 | 150.274.879,73 | 69.041,12 |

| Tipologia | Capitolo | Articolo | riscosso residui 2020 | Totale da versare 2019 | Totale da riscuotere 2019 | Riscossioni nette 2020 |
|-----------|----------|----------|--------------------------|---------------------------|------------------------------|------------------------|
| 2.1.3.2 | 2608 | 2 | 468.670,46 | 465.460,48 | 111.560,08 | 3.209,98 |
| 2.1.4.1 | 3971 | 1 | 5.941.461,01 | 454.380,06 | 59.263.522,24 | 5.487.080,95 |
| 2.1.5.1 | 2315 | 1 | 890.157,69 | 432.029,86 | 54.033.112,32 | 458.127,83 |
| 2.1.3.2 | 2616 | 1 | 433.239,14 | 425.955,41 | 10.323.398,21 | 7.283,73 |
| 2.1.7.2 | 3524 | 1 | 378.938,71 | 367.222,28 | 10.517,33 | 11.716,43 |
| 2.1.2.2 | 3654 | 1 | 713.248,18 | 364.362,53 | 3.379.722,07 | 348.885,65 |
| 2.1.7.2 | 3663 | 1 | 381.185,38 | 362.710,38 | 892.348,39 | 18.475,00 |
| 2.1.5.1 | 2370 | 1 | 363.118,19 | 347.742,60 | 5.409.433,63 | 15.375,59 |
| 2.1.7.2 | 3550 | 1 | 300.079,38 | 334.278,39 | 18.643.334,99 | -34.199,01 |
| 2.1.7.2 | 3560 | 1 | 741.242,71 | 327.612,96 | 2.467.428.689,51 | 413.629,75 |
| 2.1.5.1 | 3313 | 5 | 337.372,52 | 321.798,76 | 2.989.355,23 | 15.573,76 |
| 2.1.5.1 | 2351 | 1 | 326.570,23 | 319.945,79 | 732.745.606,98 | 6.624,44 |
| 2.1.7.2 | 3570 | 4 | 0,00 | 318.167,83 | 33,48 | -318.167,83 |
| 2.1.5.1 | 3312 | 15 | 974.485,39 | 310.108,27 | 396.571.723,23 | 664.377,12 |
| 2.1.1.1 | 3417 | 1 | 287.333,51 | 287.333,51 | 0,00 | 0,00 |
| 2.1.2.1 | 2311 | 1 | 281.950,37 | 281.950,01 | 147,81 | 0,36 |
| 2.1.3.3 | 3210 | 8 | 275.408,67 | 272.096,39 | 7.539.690,66 | 3.312,28 |
| 2.1.7.2 | 3658 | 1 | 258.263,01 | 258.263,01 | 258.263,01 | 0,00 |
| 2.1.5.1 | 2303 | 1 | 279.136,23 | 253.186,88 | 15.297.263,43 | 25.949,35 |
| 2.1.5.3 | 2462 | 1 | 254.204,61 | 241.507,43 | 4.000,45 | 12.697,18 |
| 2.1.2.1 | 2405 | 1 | 238.627,89 | 238.627,89 | 21.758,18 | 0,00 |
| 2.1.4.1 | 3979 | 1 | 496.290,14 | 237.971,78 | 238.603.427,16 | 258.318,36 |
| 2.1.5.3 | 2325 | 1 | 454.929,92 | 237.370,04 | 31.172.103,08 | 217.559,88 |
| 2.1.3.3 | 3210 | 11 | 3.265.661,89 | 231.135,13 | 450.393.301,19 | 3.034.526,76 |
| 2.1.5.1 | 3312 | 8 | 200.405,59 | 199.062,76 | 10.331.206,78 | 1.342,83 |
| 2.1.5.1 | 3312 | 1 | 190.113,96 | 189.868,16 | 11.151.185,62 | 245,80 |
| 2.1.3.3 | 3210 | 12 | 193.525,37 | 182.674,36 | 21.089.185,62 | 10.851,01 |
| 2.1.7.2 | 3674 | 1 | 181.059,12 | 181.052,41 | 0,00 | 6,71 |
| 2.1.5.1 | 2308 | 2 | 880.190,58 | 158.524,09 | 145.819.489,18 | 721.666,49 |
| 2.1.2.2 | 2413 | 1 | 0,00 | 149.107,75 | 1.542.505,43 | -149.107,75 |
| 2.1.1.1 | 2015 | 1 | 146.551,65 | 145.162,63 | 15.680,71 | 1.389,02 |
| 2.1.3.3 | 3210 | 5 | 390.254,31 | 144.226,07 | 33.664.338,81 | 246.028,24 |
| 2.1.1.1 | 2162 | 1 | 35.918,47 | 117.838,50 | 572.471,00 | -81.920,03 |
| 2.1.5.1 | 3384 | 2 | 636.740,74 | 117.768,37 | 1.383.810.334,77 | 518.972,37 |
| 2.1.8.2 | 2533 | 3 | 118.332,33 | 117.135,15 | 137.882,98 | 1.197,18 |
| 2.1.5.1 | 2373 | 1 | 2.201.247,93 | 114.351,66 | 35.693.999,91 | 2.086.896,27 |
| 2.1.5.3 | 3319 | 6 | 113.822,75 | 113.499,78 | 0,00 | 322,97 |
| 2.1.3.2 | 2603 | 1 | 116.579,41 | 113.348,79 | 20.037,46 | 3.230,62 |
| 2.1.5.3 | 2376 | 1 | 293.242,36 | 108.603,64 | 34.976.483,54 | 184.638,72 |
| 2.1.3.3 | 3210 | 14 | 199.272,86 | 107.068,46 | 312.738.874,51 | 92.204,40 |
| 2.1.7.2 | 3590 | 1 | 120.804,17 | 100.071,76 | 3.699.360,93 | 20.732,41 |
| 2.1.7.2 | 3570 | 1 | 140.098,42 | 97.323,92 | 37.669.617,94 | 42.774,50 |
| 2.1.2.2 | 2584 | 13 | 96.870,00 | 96.870,00 | 0,00 | 0,00 |
| 2.1.7.2 | 2368 | 6 | 8.235.004,31 | 90.276,84 | 432.076.186,06 | 8.144.727,47 |
| 2.1.7.3 | 3549 | 1 | 1.491.087,86 | 88.000,12 | 217.863.878,11 | 1.403.087,74 |
| 2.1.3.2 | 2601 | 2 | 1.196.184,09 | 87.734,67 | 234.025.647,74 | 1.108.449,42 |
| 2.1.2.2 | 2413 | 3 | 71.083,42 | 87.189,11 | 338.830,72 | -16.105,69 |
| 2.1.1.1 | 2003 | 1 | 88.077,50 | 87.110,83 | 7.531.221,72 | 966,67 |
| 2.1.5.1 | 3312 | 6 | 361.598,80 | 84.706,00 | 32.010.171,15 | 276.892,80 |

| Tipologia | Capitolo | Articolo | riscosso residui 2020 | Totale da versare 2019 | Totale da riscuotere 2019 | Riscossioni nette 2020 |
|-----------|----------|----------|--------------------------|---------------------------|------------------------------|------------------------|
| 2.1.5.1 | 3312 | 13 | 84.057,32 | 84.057,32 | 3.416,36 | 0,00 |
| 2.1.3.2 | 2616 | 2 | 83.004,56 | 83.004,56 | 48.805,18 | 0,00 |
| 2.1.5.1 | 2389 | 1 | 105.283,38 | 82.074,86 | 23.208,52 | 23.208,52 |
| 2.1.7.3 | 3563 | 2 | 0,00 | 77.668,08 | 102,00 | -77.668,08 |
| 2.1.7.2 | 3701 | 1 | 77.216,97 | 76.963,98 | 3.692,42 | 252,99 |
| 2.1.7.3 | 3592 | 15 | 96.039,20 | 75.899,01 | 62.172.520,71 | 20.140,19 |
| 2.1.2.2 | 2582 | 17 | 75.072,80 | 74.222,69 | 0,00 | 850,11 |
| 2.1.5.1 | 2306 | 1 | 73.256,44 | 71.515,38 | 484.711,70 | 1.741,06 |
| 2.1.7.2 | 3580 | 1 | 179.245,29 | 71.210,04 | 18.650.081,18 | 108.035,25 |
| 2.1.5.1 | 3315 | 2 | 947.009,55 | 70.552,20 | 1.886.944.424,02 | 876.457,35 |
| 2.1.7.2 | 3443 | 2 | 77.095,45 | 69.208,57 | 38.675.420,66 | 7.886,88 |
| 2.1.2.2 | 3406 | 1 | 0,00 | 66.600,80 | 5.625,00 | -66.600,80 |
| 2.1.5.1 | 2304 | 1 | 177.078,84 | 60.273,01 | 1.893.906,96 | 116.805,83 |
| 2.1.4.1 | 3970 | 2 | 189.022,40 | 58.355,84 | 348.612,38 | 130.666,56 |
| 2.1.7.3 | 3592 | 1 | 62.248,28 | 56.929,59 | 77.471,63 | 5.318,69 |
| 2.1.2.1 | 2459 | 1 | 0,00 | 56.279,98 | 30.882,74 | -56.279,98 |
| 2.1.5.3 | 2582 | 23 | 53.244,73 | 53.244,73 | 0,00 | 0,00 |
| 2.1.2.2 | 2413 | 5 | 0,00 | 52.141,62 | 72.461,06 | -52.141,62 |
| 2.1.2.1 | 3500 | 2 | 47.419,75 | 47.419,75 | 0,00 | 0,00 |
| 2.1.2.2 | 3411 | 2 | 0,00 | 46.119,50 | 650,00 | -46.119,50 |
| 2.1.7.2 | 3570 | 3 | 0,00 | 44.236,14 | 0,00 | -44.236,14 |
| 2.1.2.2 | 3408 | 3 | 0,00 | 43.178,77 | 0,00 | -43.178,77 |
| 2.1.5.3 | 3703 | 1 | 78.601,72 | 38.250,81 | 11.760.444,08 | 40.350,91 |
| 2.1.2.2 | 2582 | 14 | 37.950,55 | 37.950,55 | 0,00 | 0,00 |
| 2.1.3.2 | 2612 | 7 | 37.253,86 | 37.253,86 | 6.591,00 | 0,00 |
| 2.1.7.2 | 3530 | 3 | 0,00 | 36.893,00 | 2.519,61 | -36.893,00 |
| 2.1.5.3 | 2439 | 13 | 35.763,13 | 35.763,13 | 0,00 | 0,00 |
| 2.1.7.2 | 3500 | 1 | 191.090,10 | 34.377,69 | 3.617.320,33 | 156.712,41 |
| 2.1.7.2 | 3423 | 2 | 324.950,52 | 33.998,35 | 126.157.304,24 | 290.952,17 |
| 2.1.3.3 | 3221 | 1 | 85.642,53 | 33.570,29 | 363.277.359,07 | 52.072,24 |
| 2.1.5.1 | 3312 | 12 | 366.519,74 | 33.248,71 | 26.721.188,09 | 333.271,03 |
| 2.1.3.2 | 2610 | 1 | 33.993,76 | 32.181,93 | 61.914,06 | 1.811,83 |
| 2.1.3.2 | 2612 | 6 | 28.074,26 | 28.073,12 | 309.919,63 | 1,14 |
| 2.1.2.2 | 2321 | 1 | 65.189,70 | 27.914,11 | 37.291,79 | 37.275,59 |
| 2.1.5.1 | 2523 | 1 | 27.723,14 | 27.723,14 | 0,00 | 0,00 |
| 2.1.2.1 | 2521 | 1 | 24.323,60 | 27.719,30 | 0,00 | -3.395,70 |
| 2.1.7.2 | 3708 | 1 | 26.647,84 | 26.647,84 | 9.824,13 | 0,00 |
| 2.1.5.3 | 3319 | 3 | 26.416,89 | 26.416,89 | 0,00 | 0,00 |
| 2.1.7.2 | 3680 | 1 | 35.882,74 | 26.223,37 | 2.451.223,91 | 9.659,37 |
| 2.1.5.3 | 2307 | 1 | 24.853,19 | 24.785,52 | 73.461,58 | 67,67 |
| 2.1.2.3 | 3395 | 1 | 455.893,36 | 23.881,47 | 5.950.786,00 | 432.011,89 |
| 2.1.3.2 | 2612 | 5 | 22.745,12 | 22.736,24 | 77.301,45 | 8,88 |
| 2.1.7.2 | 3500 | 4 | 26.137,06 | 22.387,02 | 0,00 | 3.750,04 |
| 2.1.5.1 | 3312 | 7 | 86.982,02 | 22.372,85 | 157.345.226,56 | 64.609,17 |
| 2.1.2.1 | 2319 | 2 | 6.753,98 | 22.151,00 | 224.650,84 | -15.397,02 |
| 2.1.3.3 | 3270 | 1 | 22.385,38 | 21.545,52 | 930,48 | 839,86 |
| 2.1.2.1 | 3618 | 1 | 28.692,99 | 21.325,04 | 0,00 | 7.367,95 |
| 2.1.3.2 | 2602 | 1 | 20.266,26 | 20.266,26 | 72.081,79 | 0,00 |
| 2.1.1.1 | 2010 | 1 | 18.780,01 | 19.727,66 | 10.214,47 | -947,65 |

| Tipologia | Capitolo | Articolo | riscosso residui 2020 | Totale da versare 2019 | Totale da riscuotere 2019 | Riscossioni nette 2020 |
|-----------|----------|----------|--------------------------|---------------------------|------------------------------|------------------------|
| 2.1.5.3 | 2439 | 4 | 24.333,84 | 19.468,32 | 3.692.531,84 | 4.865,52 |
| 2.1.3.3 | 3210 | 9 | 19.454,17 | 19.454,17 | 21.423.436,50 | 0,00 |
| 2.1.5.3 | 3319 | 8 | 23.133,95 | 19.409,92 | 2.239.084,14 | 3.724,03 |
| 2.1.5.1 | 3313 | 4 | 23.144,21 | 19.030,37 | 6.674.328,24 | 4.113,84 |
| 2.1.2.1 | 2305 | 1 | 18.100,00 | 18.100,00 | 0,00 | 0,00 |
| 2.1.7.1 | 3347 | 1 | 17.961,48 | 17.961,48 | 0,00 | 0,00 |
| 2.1.2.2 | 3518 | 1 | 676.358,07 | 17.502,24 | 20.695.236,03 | 658.855,83 |
| 2.1.8.2 | 2534 | 1 | 70.478,82 | 16.424,17 | 9.108.923,89 | 54.054,65 |
| 2.1.2.2 | 2584 | 3 | 17.467,80 | 16.035,78 | 0,00 | 1.432,02 |
| 2.1.7.2 | 2319 | 3 | 190.738,27 | 15.554,20 | 12.296.074,71 | 175.184,07 |
| 2.1.2.2 | 2454 | 7 | 0,00 | 15.052,25 | 0,00 | -15.052,25 |
| 2.1.7.3 | 2573 | 1 | 14.961,93 | 14.961,93 | 0,00 | 0,00 |
| 2.1.5.2 | 3322 | 2 | 14.140,98 | 14.139,05 | 0,00 | 1,93 |
| 2.1.3.2 | 2611 | 1 | 17.668,49 | 13.582,13 | 195.209,96 | 4.086,36 |
| 2.1.5.1 | 2386 | 2 | 465.029,30 | 13.518,11 | 183.831.163,92 | 451.511,19 |
| 2.1.7.2 | 3600 | 1 | 683.211,71 | 13.384,68 | 242.062.178,86 | 669.827,03 |
| 2.1.5.1 | 3312 | 10 | 13.120,53 | 13.120,53 | 2.165.925,37 | 0,00 |
| 2.1.2.1 | 3306 | 1 | 13.223,85 | 13.093,19 | 0,00 | 130,66 |
| 2.1.3.6 | 2653 | 1 | 13.062,15 | 12.876,15 | 2.151,76 | 186,00 |
| 2.1.1.1 | 2162 | 2 | 7.597,09 | 12.452,26 | 0,00 | -4.855,17 |
| 2.1.5.1 | 2308 | 1 | 113.172,53 | 12.420,22 | 22.196.736,40 | 100.752,31 |
| 2.1.2.1 | 2170 | 1 | 0,00 | 12.334,74 | 84,76 | -12.334,74 |
| 2.1.7.2 | 3424 | 2 | 73.065,93 | 12.313,22 | 163.213.765,31 | 60.752,71 |
| 2.1.1.1 | 2008 | 1 | 12.290,85 | 12.290,85 | 694,58 | 0,00 |
| 2.1.5.3 | 2582 | 22 | 12.050,85 | 12.015,86 | 2.931,53 | 34,99 |
| 2.1.5.1 | 2522 | 1 | 11.997,66 | 11.997,66 | 0,00 | 0,00 |
| 2.1.2.1 | 2360 | 1 | 16.645,52 | 11.878,72 | 144.862,54 | 4.766,80 |
| 2.1.1.1 | 2001 | 1 | 11.870,58 | 11.729,90 | 34.495,29 | 140,68 |
| 2.1.1.1 | 2005 | 1 | 11.362,78 | 11.362,78 | 22.378,54 | 0,00 |
| 2.1.3.2 | 2603 | 2 | 10.745,14 | 10.745,14 | 2.583,82 | 0,00 |
| 2.1.7.2 | 3783 | 1 | 0,00 | 10.688,54 | 0,00 | -10.688,54 |
| 2.1.7.2 | 3375 | 1 | 10.282,70 | 10.282,70 | 0,00 | 0,00 |
| 2.1.2.1 | 3570 | 2 | 0,00 | 10.032,40 | 0,00 | -10.032,40 |
| 2.1.4.1 | 3971 | 2 | 15.117,81 | 9.946,57 | 89.948,76 | 5.171,24 |
| 2.1.2.2 | 2582 | 5 | 9.704,00 | 9.704,00 | 0,00 | 0,00 |
| 2.2.1.2 | 3631 | 1 | 0,00 | 9.000,00 | 0,00 | -9.000,00 |
| 2.1.3.2 | 2617 | 1 | 8.341,44 | 8.326,67 | 12.692,30 | 14,77 |
| 2.1.5.3 | 3319 | 5 | 7.374,11 | 7.374,11 | 0,00 | 0,00 |
| 2.1.2.1 | 2569 | 2 | 544.248,23 | 7.226,06 | 12.635.722,54 | 537.022,17 |
| 2.1.2.1 | 3702 | 1 | 0,00 | 6.541,60 | 5,60 | -6.541,60 |
| 2.1.5.3 | 2462 | 2 | 113.721,84 | 6.481,83 | 17.935.901,19 | 107.240,01 |
| 2.1.2.2 | 2454 | 27 | 44.107,34 | 6.284,66 | 1.301.180,96 | 37.822,68 |
| 2.1.7.2 | 3602 | 1 | 55.009,50 | 6.200,11 | 9.892.798,06 | 48.809,39 |
| 2.1.1.1 | 2456 | 1 | 78,10 | 6.198,10 | 747,98 | -6.120,00 |
| 2.1.1.1 | 2055 | 1 | 6.330,36 | 6.151,08 | 1.068,00 | 179,28 |
| 2.1.5.1 | 3373 | 1 | 169.788,05 | 5.876,88 | 7.717.880,29 | 163.911,17 |
| 2.1.5.1 | 3312 | 2 | 5.861,69 | 5.725,28 | 4.778.205,57 | 136,41 |
| 2.1.2.1 | 2569 | 10 | 89.423,32 | 5.655,21 | 13.994.372,03 | 83.768,11 |
| 2.1.2.2 | 2181 | 1 | 5.561,38 | 5.559,83 | 0,00 | 1,55 |

| Tipologia | Capitolo | Articolo | riscosso residui 2020 | Totale da versare 2019 | Totale da riscuotere 2019 | Riscossioni nette 2020 |
|-----------|----------|----------|--------------------------|---------------------------|------------------------------|------------------------|
| 2.1.5.1 | 2524 | 1 | 5.318,84 | 5.318,84 | 0,00 | 0,00 |
| 2.1.7.2 | 3455 | 1 | 57.820,73 | 4.911,64 | 38.382.327,76 | 52.909,09 |
| 2.1.2.1 | 3479 | 1 | 14,56 | 4.764,56 | 5.250,40 | -4.750,00 |
| 2.1.3.3 | 2368 | 2 | 4.988,52 | 4.539,69 | 0,00 | 448,83 |
| 2.1.5.1 | 2569 | 9 | 242.073,79 | 4.396,14 | 72.096.728,15 | 237.677,65 |
| 2.1.7.2 | 3442 | 2 | 64.266,10 | 4.244,63 | 47.006.658,87 | 60.021,47 |
| 2.1.7.2 | 2368 | 1 | 112.056,36 | 3.684,90 | 19.503.144,15 | 108.371,46 |
| 2.1.5.3 | 2402 | 1 | 3.540,22 | 3.540,22 | 17.627,27 | 0,00 |
| 2.1.3.2 | 2647 | 1 | 3.482,75 | 3.482,75 | 0,00 | 0,00 |
| 2.1.2.1 | 2385 | 1 | 3.373,50 | 3.384,00 | 0,00 | -10,50 |
| 2.1.2.2 | 2454 | 5 | 5,06 | 3.378,87 | 0,00 | -3.373,81 |
| 2.1.7.2 | 3427 | 2 | 47.790,54 | 3.373,82 | 46.026.907,72 | 44.416,72 |
| 2.1.2.2 | 3408 | 2 | 0,00 | 3.091,59 | 0,00 | -3.091,59 |
| 2.1.2.3 | 3342 | 1 | 3.592,78 | 2.951,33 | 991.115,63 | 641,45 |
| 2.1.5.1 | 2380 | 1 | 655.359,47 | 2.750,33 | 17.872.353,69 | 652.609,14 |
| 2.1.7.2 | 3464 | 1 | 2.763,06 | 2.738,15 | 60.706,05 | 24,91 |
| 2.1.7.2 | 3455 | 2 | 34.833,66 | 2.649,88 | 259.376.823,43 | 32.183,78 |
| 2.1.2.1 | 2320 | 1 | 3.692,95 | 2.471,49 | 72.467,05 | 1.221,46 |
| 2.1.5.1 | 2351 | 2 | 173.456,33 | 2.456,56 | 275.826.785,20 | 170.999,77 |
| 2.1.7.2 | 3310 | 1 | 400.402,57 | 2.322,37 | 96.637.309,08 | 398.080,20 |
| 2.1.7.3 | 2454 | 3 | 0,00 | 2.225,62 | 500.207,04 | -2.225,62 |
| 2.1.2.2 | 2584 | 12 | 2.104,00 | 2.104,00 | 0,00 | 0,00 |
| 2.1.7.2 | 3431 | 1 | 25.112,73 | 2.097,43 | 393.605,02 | 23.015,30 |
| 2.1.7.3 | 3592 | 22 | 71.734,01 | 2.044,82 | 47.607.148,02 | 69.689,19 |
| 2.1.2.1 | 2408 | 1 | 0,00 | 1.663,60 | 254,30 | -1.663,60 |
| 2.1.7.3 | 2537 | 1 | 20.791,31 | 1.538,50 | 470.520,75 | 19.252,81 |
| 2.1.2.2 | 3411 | 1 | 0,00 | 1.442,68 | 1.699,62 | -1.442,68 |
| 2.1.5.3 | 3322 | 1 | 1.529,07 | 1.346,64 | 0,00 | 182,43 |
| 2.1.7.2 | 3500 | 3 | 1.265,90 | 1.265,90 | 0,00 | 0,00 |
| 2.1.2.1 | 3526 | 1 | 1.246,97 | 1.246,97 | 0,00 | 0,00 |
| 2.1.1.1 | 2056 | 1 | 1.196,43 | 1.196,43 | 1.028,94 | 0,00 |
| 2.1.2.1 | 2357 | 1 | 1.087,01 | 1.087,01 | 3.082,99 | 0,00 |
| 2.2.1.2 | 3307 | 1 | 1.553,13 | 1.033,29 | 119.778,40 | 519,84 |
| 2.1.1.1 | 2171 | 1 | 0,00 | 1.032,91 | 1.032,91 | -1.032,91 |
| 2.1.5.1 | 2334 | 1 | 1.000,00 | 1.000,00 | 0,00 | 0,00 |
| 2.1.1.1 | 2007 | 1 | 916,08 | 916,08 | 1.357,72 | 0,00 |
| 2.1.2.2 | 3458 | 1 | 1.280,49 | 884,32 | 48.478,75 | 396,17 |
| 2.1.5.3 | 2592 | 9 | 12.183,16 | 808,84 | 8.594.991,23 | 11.374,32 |
| 2.1.7.2 | 3503 | 2 | 7.501,42 | 804,28 | 1.703.841,70 | 6.697,14 |
| 2.1.7.3 | 2584 | 4 | 991,16 | 789,97 | 21.321,31 | 201,19 |
| 2.1.7.2 | 3445 | 2 | 275.952,21 | 678,06 | 1.215.626,11 | 275.274,15 |
| 2.1.7.2 | 3662 | 1 | 555,28 | 555,28 | 8.580,79 | 0,00 |
| 2.1.7.3 | 2454 | 2 | 462,83 | 514,47 | 0,00 | -51,64 |
| 2.1.7.2 | 3451 | 2 | 20.165,81 | 506,77 | 687.470,86 | 19.659,04 |
| 2.1.3.3 | 3222 | 1 | 499,71 | 499,71 | 828.299,18 | 0,00 |
| 2.1.7.2 | 3448 | 2 | 2.390,21 | 497,56 | 627.386,78 | 1.892,65 |
| 2.1.7.3 | 2439 | 28 | 41.810,75 | 489,84 | 222.006.539,96 | 41.320,91 |
| 2.1.7.2 | 2595 | 1 | 53.103,42 | 456,67 | 936.281,01 | 52.646,75 |
| 2.1.2.2 | 3408 | 1 | 0,00 | 430,38 | 0,00 | -430,38 |

| Tipologia | Capitolo | Articolo | riscosso residui 2020 | Totale da versare 2019 | Totale da riscuotere 2019 | Riscossioni nette 2020 |
|------------------------|----------|----------|--------------------------|---------------------------|------------------------------|------------------------|
| 2.1.7.2 | 3530 | 4 | 26,86 | 309,74 | 12.373,02 | -282,88 |
| 2.1.5.3 | 3694 | 18 | 7.712,33 | 307,52 | 230.022,40 | 7.404,81 |
| 2.1.5.3 | 3704 | 1 | 1.158,75 | 293,60 | 1.257.965,13 | 865,15 |
| 2.1.7.2 | 3481 | 1 | 277,69 | 277,69 | 5,64 | 0,00 |
| 2.1.7.2 | 3424 | 1 | 0,00 | 258,23 | 0,00 | -258,23 |
| 2.1.2.2 | 3525 | 1 | 61,97 | 233,83 | 0,00 | -171,86 |
| 2.1.2.2 | 2181 | 2 | 2.866,35 | 218,86 | 506.640,33 | 2.647,49 |
| 2.1.2.2 | 2439 | 1 | 0,00 | 218,64 | 0,00 | -218,64 |
| 2.1.2.1 | 2101 | 2 | 9.059,28 | 205,81 | 9.844.173,28 | 8.853,47 |
| 2.1.7.2 | 3548 | 1 | 199,25 | 203,37 | 1.762,74 | -4,12 |
| 2.1.5.1 | 2524 | 2 | 1.817,63 | 177,45 | 205.938,42 | 1.640,18 |
| 2.1.8.1 | 2527 | 4 | 8.517,39 | 174,31 | 1.208.717,73 | 8.343,08 |
| 2.1.7.2 | 3310 | 2 | 164,43 | 164,43 | 0,00 | 0,00 |
| 2.1.3.4 | 2954 | 1 | 150,30 | 150,30 | 0,00 | 0,00 |
| 2.1.2.1 | 2569 | 8 | 22.022,19 | 150,12 | 20.685.000,77 | 21.872,07 |
| 2.1.2.2 | 2439 | 3 | 0,00 | 130,15 | 0,00 | -130,15 |
| 2.1.2.3 | 3561 | 1 | 0,00 | 114,14 | 0,00 | -114,14 |
| 2.1.2.2 | 3558 | 1 | 106,94 | 106,94 | 0,00 | 0,00 |
| 2.1.5.1 | 2386 | 1 | 31.560,18 | 100,57 | 811.321,76 | 31.459,61 |
| 2.1.5.3 | 2592 | 13 | 962,89 | 99,37 | 138.555,83 | 863,52 |
| 2.1.1.1 | 3758 | 1 | 249,60 | 84,10 | 210.400,84 | 165,50 |
| 2.1.8.2 | 2534 | 2 | 73,56 | 73,56 | 99,44 | 0,00 |
| 2.1.1.1 | 3595 | 1 | 1.895,53 | 65,22 | 96.865,16 | 1.830,31 |
| 2.1.2.1 | 3565 | 1 | 11,78 | 64,31 | 0,00 | -52,53 |
| 2.1.2.1 | 2369 | 1 | 64,15 | 64,15 | 544,11 | 0,00 |
| 2.1.2.1 | 2569 | 1 | 597,98 | 56,80 | 2.124.484,68 | 541,18 |
| 2.1.7.2 | 3444 | 1 | 52.094,38 | 54,85 | 318.977.796,57 | 52.039,53 |
| 2.1.7.3 | 3750 | 1 | 45,25 | 45,25 | 0,00 | 0,00 |
| 2.1.8.1 | 2527 | 3 | 781,07 | 38,18 | 1.545.394,74 | 742,89 |
| 2.1.7.3 | 2474 | 10 | 37,56 | 37,56 | 0,00 | 0,00 |
| 2.1.7.2 | 3540 | 1 | 12.762,41 | 32,37 | 1.867.658,40 | 12.730,04 |
| 2.1.5.1 | 2299 | 2 | 25,55 | 25,55 | 0,00 | 0,00 |
| 2.1.7.2 | 3426 | 2 | 1.836,44 | 24,47 | 7.211.328,24 | 1.811,97 |
| 2.1.4.2 | 3980 | 1 | 111,82 | 24,08 | 130.194.879,71 | 87,74 |
| 2.1.7.3 | 2454 | 6 | 22,04 | 22,04 | 668.820,71 | 0,00 |
| 2.1.2.1 | 2569 | 15 | 83,56 | 15,41 | 5.537,21 | 68,15 |
| 2.1.5.3 | 2393 | 1 | 242,30 | 13,10 | 42.509,59 | 229,20 |
| 2.1.2.1 | 2569 | 5 | 100,72 | 9,28 | 18.472,00 | 91,44 |
| 2.1.7.2 | 3668 | 2 | 1.136,55 | 7,14 | 564.758,58 | 1.129,41 |
| 2.1.1.1 | 2449 | 1 | 5,16 | 5,16 | 7.508,02 | 0,00 |
| 2.1.2.1 | 3707 | 1 | 117,54 | 3,22 | 3.013,43 | 114,32 |
| 2.1.2.2 | 2454 | 8 | 2,69 | 2,69 | 0,00 | 0,00 |
| 2.1.5.3 | 3319 | 4 | 2,33 | 2,33 | 0,00 | 0,00 |
| 2.1.2.1 | 2569 | 6 | 1.793,70 | 1,32 | 454.521,38 | 1.792,38 |
| 2.1.2.1 | 3590 | 2 | 0,97 | 0,97 | 0,00 | 0,00 |
| 2.1.3.2 | 2610 | 2 | 133,90 | 0,71 | 7.329,30 | 133,19 |
| 2.1.2.2 | 2323 | 1 | 0,15 | 0,15 | 325,22 | 0,00 |
| 2.1.2.1 | 2447 | 1 | 0,00 | 0,07 | 0,00 | -0,07 |
| 2.1.2.3 | 3583 | 1 | 0,00 | 0,04 | 0,00 | -0,04 |
| 2.1.7.2 | 3586 | 1 | 1.535,64 | 0,02 | 41.165.345,38 | 1.535,62 |
| Totale Titolo 2 | | | 5.684.580.082,81 | 4.710.108.836,25 | 97.694.091.735,12 | 974.471.246,56 |

| Tipologia | Capitolo | Articolo | riscosso residui 2020 | Totale da versare 2019 | Totale da riscuotere 2019 | Riscossioni nette 2020 |
|------------------------|----------|----------|--------------------------|---------------------------|------------------------------|-------------------------|
| 3.2.1.2 | 4010 | 1 | 1.972.948,10 | 1.967.438,05 | 0,00 | 5.510,05 |
| 3.2.1.2 | 4003 | 1 | 1.906.628,73 | 1.702.251,67 | 861.705,68 | 204.377,06 |
| 3.2.2.2 | 4854 | 1 | 10.004,25 | 56.359,34 | 732.021,14 | -46.355,09 |
| 3.2.1.2 | 4004 | 1 | 38.440,38 | 38.440,38 | 0,00 | 0,00 |
| 3.2.1.1 | 4055 | 1 | 32.690,49 | 32.690,49 | 3.813,87 | 0,00 |
| 3.2.2.2 | 4856 | 1 | 132.638,09 | 11.647,01 | 3.599.686,27 | 120.991,08 |
| 3.2.2.2 | 4850 | 1 | 5.656,29 | 4.211,54 | 37.811,53 | 1.444,75 |
| 3.2.2.2 | 4726 | 2 | 6.690.237,59 | 2.777,59 | 699.558.634,57 | 6.687.460,00 |
| 3.2.1.2 | 4012 | 1 | 1.641,46 | 1.641,46 | 2,80 | 0,00 |
| 3.2.2.2 | 4555 | 1 | 1.083,43 | 1.083,43 | 646.256,08 | 0,00 |
| 3.2.1.2 | 4005 | 1 | 445,83 | 445,83 | 2.336,61 | 0,00 |
| Totale Titolo 3 | | | 10.792.414,64 | 3.818.986,79 | 705.442.268,55 | 6.973.427,85 |
| ENTRATE FINALI | | | 49.057.162.974,13 | 46.276.548.470,38 | 165.192.223.258,75 | 2.780.614.503,75 |

Allegato F2

**RISCOSSIONI NETTE RESIDUI PER TIPOLOGIE
(RISCOSSIONI LORDE 2020 - TOTALE DA VERSARE 2019)**

(in euro)

| Tipologia | Capitolo | Articolo | riscosso residui 2020 | Totale da versare 2019 | Totale da riscuotere 2019 | Riscossioni nette 2020 |
|----------------|---------------|----------|--------------------------|---------------------------|------------------------------|---------------------------|
| 1.1.1.1 | 1023 | 2 | 7.509.726.609,39 | 8.379.190.439,82 | 0,00 | -869.463.830,43 |
| 1.1.1.1 | 1023 | 3 | 8.193.174.342,13 | 8.052.827.259,42 | 0,00 | 140.347.082,71 |
| 1.1.1.1 | 1023 | 14 | 262.066.254,23 | 261.625.014,32 | 0,00 | 441.239,91 |
| 1.1.1.1 | 1023 | 4 | 260.907.717,89 | 236.813.733,29 | 50.314.272,14 | 24.093.984,60 |
| 1.1.1.1 | 1023 | 13 | 185.045.526,24 | 185.034.290,04 | 6.092.101,92 | 11.236,20 |
| 1.1.1.1 | 1023 | 21 | 177.492.080,23 | 177.492.080,23 | 148.603,52 | 0,00 |
| 1.1.1.1 | 1023 | 5 | 56.821.696,00 | 56.821.696,00 | 0,00 | 0,00 |
| 1.1.1.1 | 1023 | 19 | 19.154.490,87 | 18.411.096,61 | 84.379,40 | 743.394,26 |
| 1.1.1.1 | 1023 | 23 | 15.639.234,14 | 15.638.464,14 | 92.070,63 | 770,00 |
| 1.1.1.1 | 1023 | 16 | 12.380.429,72 | 12.380.429,72 | 0,00 | 0,00 |
| 1.1.1.1 | 1023 | 20 | 3.991.214,23 | 3.962.436,17 | 553.993,89 | 28.778,06 |
| 1.1.1.1 | 1023 | 6 | 3.761.211,15 | 3.694.460,93 | 0,00 | 66.750,22 |
| 1.1.1.1 | 1023 | 18 | 448.283,87 | 448.283,86 | 0,00 | 0,01 |
| 1.1.1.1 | 1023 | 25 | 97.946,84 | 97.946,84 | 0,00 | 0,00 |
| 1.1.1.1 | 1023 | 9 | 72.631,72 | 70.621,85 | 129.321,10 | 2.009,87 |
| 1.1.1.1 | 1023 | 10 | 116.163,13 | 8.945,80 | 0,00 | 107.217,33 |
| 1.1.1.1 | 1023 | 17 | 113.231,26 | 133,33 | 11.189,04 | 113.097,93 |
| 1.1.1.1 | Totale | | 16.701.009.063,04 | 17.404.517.332,37 | 57.425.931,64 | -703.508.269,33 |
| 1.1.1.2 | 1023 | 1 | 1.106.194.695,98 | 389.991.817,67 | 10.411.747.249,04 | 716.202.878,31 |
| 1.1.1.2 | 1023 | 24 | 24.080.843,70 | 24.080.669,34 | 172.064,42 | 174,36 |
| 1.1.1.2 | 1023 | 8 | 16.500.302,87 | 16.500.302,87 | 4.871.338,15 | 0,00 |
| 1.1.1.2 | 1023 | 22 | 13.189.958,65 | 13.188.477,44 | 677.413,32 | 1.481,21 |
| 1.1.1.2 | Totale | | 1.159.965.801,20 | 443.761.267,32 | 10.417.468.064,93 | 716.204.533,88 |
| 1.1.2.1 | 1024 | 8 | 737.218.625,73 | 1.562.836.705,09 | 171.389.550,15 | -825.618.079,36 |
| 1.1.2.1 | 1024 | 2 | 441.241.150,33 | 441.240.072,44 | 35.099.905,74 | 1.077,89 |
| 1.1.2.1 | 1024 | 3 | 7.642.401,31 | 7.117.491,96 | 0,00 | 524.909,35 |
| 1.1.2.1 | Totale | | 1.186.102.177,37 | 2.011.194.269,49 | 206.489.455,89 | -825.092.092,12 |
| 1.1.2.2 | 1024 | 1 | 283.913.184,45 | 83.415.558,79 | 5.828.364.304,22 | 200.497.625,66 |
| 1.1.2.2 | 1024 | 4 | 49.335.342,95 | 49.335.342,95 | 516,46 | 0,00 |
| 1.1.2.2 | 1024 | 10 | 12.218.575,75 | 12.218.575,75 | 527.265,20 | 0,00 |
| 1.1.2.2 | 1024 | 11 | 11.793.401,53 | 11.793.404,53 | 91.231,52 | -3,00 |
| 1.1.2.2 | Totale | | 357.260.504,68 | 156.762.882,02 | 5.828.983.317,40 | 200.497.622,66 |
| 1.1.3.1 | 1026 | 5 | 302.528.975,43 | 302.516.586,33 | 4.423.741,69 | 12.389,10 |
| 1.1.3.1 | 1053 | 2 | 281.379.457,29 | 281.379.457,29 | 0,00 | 0,00 |
| 1.1.3.1 | 1026 | 23 | 157.294.526,04 | 160.809.610,07 | 12.655.706,30 | -3.515.084,03 |
| 1.1.3.1 | 1193 | 1 | 141.238.867,07 | 141.224.979,86 | 0,00 | 13.887,21 |
| 1.1.3.1 | 1034 | 4 | 120.194.322,96 | 118.563.597,06 | 196.511.473,70 | 1.630.725,90 |
| 1.1.3.1 | 1026 | 18 | 91.609.936,32 | 91.609.936,32 | 0,00 | 0,00 |
| 1.1.3.1 | 1195 | 1 | 78.195.643,03 | 78.195.604,39 | 66.935,98 | 38,64 |
| 1.1.3.1 | 1053 | 1 | 60.791.239,16 | 60.791.239,16 | 0,00 | 0,00 |
| 1.1.3.1 | 1177 | 1 | 28.343.462,07 | 28.343.462,07 | 0,00 | 0,00 |
| 1.1.3.1 | 1197 | 1 | 28.151.308,42 | 27.223.402,87 | 89.303.753,63 | 927.905,55 |
| 1.1.3.1 | 1026 | 28 | 21.154.465,09 | 21.154.465,09 | 0,00 | 0,00 |
| 1.1.3.1 | 1034 | 1 | 14.142.192,45 | 14.138.061,28 | 2.518.709,92 | 4.131,17 |
| 1.1.3.1 | 1034 | 2 | 13.622.510,79 | 13.622.510,79 | 1.368.195,95 | 0,00 |

| Tipologia | Capitolo | Articolo | riscosso residui 2020 | Totale da versare 2019 | Totale da riscuotere 2019 | Riscossioni nette 2020 |
|----------------|---------------|----------|--------------------------|---------------------------|------------------------------|---------------------------|
| 1.1.3.1 | 1026 | 2 | 20.271.627,48 | 11.157.166,02 | 1.908.361,44 | 9.114.461,46 |
| 1.1.3.1 | 1176 | 1 | 8.745.423,70 | 8.743.202,18 | 1.249.811,10 | 2.221,52 |
| 1.1.3.1 | 1053 | 4 | 8.656.461,09 | 8.656.461,09 | 0,00 | 0,00 |
| 1.1.3.1 | 1174 | 1 | 7.392.084,40 | 6.946.192,97 | 3.340.400,42 | 445.891,43 |
| 1.1.3.1 | 1026 | 4 | 6.703.701,84 | 6.238.378,57 | 196.881,12 | 465.323,27 |
| 1.1.3.1 | 1026 | 25 | 5.799.400,91 | 5.799.400,91 | 0,00 | 0,00 |
| 1.1.3.1 | 1074 | 4 | 4.571.774,43 | 4.571.774,43 | 0,00 | 0,00 |
| 1.1.3.1 | 1026 | 3 | 4.560.303,25 | 4.341.660,02 | 86.360,84 | 218.643,23 |
| 1.1.3.1 | 1026 | 8 | 3.560.041,19 | 3.211.810,78 | 25.846,09 | 348.230,41 |
| 1.1.3.1 | 1034 | 6 | 2.905.563,09 | 2.905.563,09 | 0,00 | 0,00 |
| 1.1.3.1 | 1197 | 2 | 2.904.736,87 | 2.853.411,18 | 11.993.886,97 | 51.325,69 |
| 1.1.3.1 | 1018 | 1 | 2.646.413,31 | 2.646.413,31 | 0,00 | 0,00 |
| 1.1.3.1 | 1026 | 7 | 2.221.725,05 | 2.389.446,24 | 46.669,10 | -167.721,19 |
| 1.1.3.1 | 1196 | 1 | 1.566.012,50 | 1.566.012,50 | 0,00 | 0,00 |
| 1.1.3.1 | 1039 | 1 | 1.419.782,77 | 1.419.782,77 | 0,00 | 0,00 |
| 1.1.3.1 | 1192 | 1 | 1.466.284,64 | 799.054,81 | 38.946.355,89 | 667.229,83 |
| 1.1.3.1 | 1032 | 1 | 1.890.050,36 | 747.816,86 | 34.292.130,39 | 1.142.233,50 |
| 1.1.3.1 | 1178 | 1 | 512.661,81 | 511.628,89 | 11.939,14 | 1.032,92 |
| 1.1.3.1 | 1026 | 6 | 3.690.638,09 | 209.995,14 | 691.856,72 | 3.480.642,95 |
| 1.1.3.1 | 1026 | 11 | 105.193,70 | 105.193,70 | 0,00 | 0,00 |
| 1.1.3.1 | 1026 | 19 | 251.511,75 | 77.652,01 | 450.840,84 | 173.859,74 |
| 1.1.3.1 | 1026 | 1 | 115.789,51 | 75.325,82 | 5.892,01 | 40.463,69 |
| 1.1.3.1 | 1197 | 3 | 72.536,88 | 72.153,78 | 45.268,33 | 383,10 |
| 1.1.3.1 | 1074 | 6 | 73.152,16 | 71.397,31 | 46.856,16 | 1.754,85 |
| 1.1.3.1 | 1058 | 1 | 64.504,65 | 64.504,65 | 119,89 | 0,00 |
| 1.1.3.1 | 1026 | 20 | 86.651,00 | 47.461,25 | 29.558,88 | 39.189,75 |
| 1.1.3.1 | 1034 | 3 | 1.055.914,94 | 7.776,48 | 52.285.981,79 | 1.048.138,46 |
| 1.1.3.1 | 1031 | 4 | 6.426,45 | 6.426,45 | 0,00 | 0,00 |
| 1.1.3.1 | 1031 | 3 | 5.048,37 | 5.048,37 | 0,00 | 0,00 |
| 1.1.3.1 | 1017 | 1 | 4.918,29 | 4.918,29 | 1.601,00 | 0,00 |
| 1.1.3.1 | 1026 | 21 | 2.349,49 | 2.349,49 | 3.862,35 | 0,00 |
| 1.1.3.1 | 1026 | 22 | 2.197,11 | 2.197,11 | 142,00 | 0,00 |
| 1.1.3.1 | 1026 | 12 | 1.482,13 | 1.482,13 | 0,00 | 0,00 |
| 1.1.3.1 | 1031 | 6 | 770,34 | 770,34 | 0,00 | 0,00 |
| 1.1.3.1 | 1031 | 1 | 319,59 | 640,85 | 1.806,73 | -321,26 |
| 1.1.3.1 | 1031 | 5 | 604,36 | 521,08 | 901.652,16 | 83,28 |
| 1.1.3.1 | 1054 | 1 | 101.571,36 | 497,38 | 16.383.155,74 | 101.073,98 |
| 1.1.3.1 | Totale | | 1.432.082.534,98 | 1.415.834.400,83 | 469.795.754,27 | 16.248.134,15 |
| 1.1.3.2 | 1053 | 3 | 9.610.077,47 | 3.462.941,80 | 95.140.068,00 | 6.147.135,67 |
| 1.1.3.2 | 1193 | 2 | 8.766.066,43 | 2.541.427,06 | 381.892.488,75 | 6.224.639,37 |
| 1.1.3.2 | 1026 | 10 | 4.149.055,44 | 1.960.627,35 | 128.331.671,26 | 2.188.428,09 |
| 1.1.3.2 | 1018 | 2 | 1.214.514,89 | 17.389,93 | 67.554.331,03 | 1.197.124,96 |
| 1.1.3.2 | 1032 | 2 | 16.828,23 | 339,31 | 2.371.818,43 | 16.488,92 |
| 1.1.3.2 | 1055 | 2 | 0,00 | 9,35 | 0,00 | -9,35 |
| 1.1.3.2 | Totale | | 23.756.542,46 | 7.982.734,80 | 675.290.377,47 | 15.773.807,66 |
| 1.1.4.1 | 1027 | 1 | 47.245.743,39 | 49.033.725,27 | 106.057.746,16 | -1.787.981,88 |
| 1.1.4.1 | 1148 | 1 | 34.400.012,73 | 34.400.012,73 | 219,00 | 0,00 |
| 1.1.4.1 | 1028 | 1 | 29.209.523,33 | 28.219.005,34 | 3.970.978,62 | 990.517,99 |
| 1.1.4.1 | 1025 | 4 | 18.969.603,05 | 25.216.586,29 | 521.142,36 | -6.246.983,24 |

| Tipologia | Capitolo | Articolo | riscosso residui 2020 | Totale da versare 2019 | Totale da riscuotere 2019 | Riscossioni nette 2020 |
|----------------|---------------|----------|--------------------------|---------------------------|------------------------------|---------------------------|
| 1.1.4.1 | 1040 | 1 | 22.266.007,59 | 16.413.988,60 | 9.235.651,25 | 5.852.018,99 |
| 1.1.4.1 | 1007 | 6 | 15.664.893,64 | 15.085.277,81 | 32.839.666,98 | 579.615,83 |
| 1.1.4.1 | 1008 | 1 | 11.746.697,44 | 11.746.697,44 | 0,00 | 0,00 |
| 1.1.4.1 | 1025 | 14 | 8.832.380,10 | 8.832.380,10 | 349.064,68 | 0,00 |
| 1.1.4.1 | 1200 | 1 | 8.402.784,63 | 8.714.554,34 | 2.167.349,64 | -311.769,71 |
| 1.1.4.1 | 1007 | 8 | 4.216.563,21 | 4.214.408,10 | 993.976,34 | 2.155,11 |
| 1.1.4.1 | 1081 | 1 | 4.160.895,60 | 4.160.895,60 | 0,00 | 0,00 |
| 1.1.4.1 | 1037 | 1 | 2.588.976,76 | 2.580.891,92 | 5.638.768,14 | 8.084,84 |
| 1.1.4.1 | 1025 | 15 | 2.365.410,40 | 2.369.608,15 | 527,46 | -4.197,75 |
| 1.1.4.1 | 1027 | 3 | 2.045.348,52 | 2.045.348,52 | 0,00 | 0,00 |
| 1.1.4.1 | 1050 | 1 | 3.542.086,39 | 1.982.582,12 | 3.129.251,55 | 1.559.504,27 |
| 1.1.4.1 | 1078 | 1 | 2.388.615,30 | 1.914.376,67 | 7.327.511,55 | 474.238,63 |
| 1.1.4.1 | 1025 | 12 | 1.874.394,60 | 1.874.394,60 | 92.948,61 | 0,00 |
| 1.1.4.1 | 1079 | 1 | 1.983.190,80 | 1.551.383,16 | 4.213.811,82 | 431.807,64 |
| 1.1.4.1 | 1028 | 5 | 1.465.636,44 | 1.465.636,44 | 13.017,30 | 0,00 |
| 1.1.4.1 | 1028 | 8 | 1.348.248,17 | 1.348.248,17 | 500,31 | 0,00 |
| 1.1.4.1 | 1007 | 5 | 1.050.078,09 | 962.487,07 | 18.674.488,48 | 87.591,02 |
| 1.1.4.1 | 1025 | 13 | 701.744,70 | 702.121,71 | 105,26 | -377,01 |
| 1.1.4.1 | 1028 | 4 | 622.309,39 | 619.072,57 | 27.777,20 | 3.236,82 |
| 1.1.4.1 | 1028 | 3 | 519.999,42 | 519.962,66 | 3.511,91 | 36,76 |
| 1.1.4.1 | 1035 | 2 | 517.032,55 | 517.032,55 | 10.192.979,95 | 0,00 |
| 1.1.4.1 | 1041 | 1 | 463.469,53 | 463.469,53 | 58.200,41 | 0,00 |
| 1.1.4.1 | 1007 | 10 | 430.155,28 | 430.119,50 | 3.059.518,14 | 35,78 |
| 1.1.4.1 | 1035 | 1 | 386.125,61 | 382.492,34 | 3.889.196,20 | 3.633,27 |
| 1.1.4.1 | 1025 | 2 | 10.378.496,60 | 227.936,98 | 4.495.558,31 | 10.150.559,62 |
| 1.1.4.1 | 1035 | 3 | 214.262,79 | 212.229,75 | 5.161.324,17 | 2.033,04 |
| 1.1.4.1 | 1028 | 2 | 70.384,44 | 70.384,44 | 0,00 | 0,00 |
| 1.1.4.1 | 1007 | 1 | 44.725,75 | 44.725,75 | 572.792,13 | 0,00 |
| 1.1.4.1 | 1080 | 1 | 32.057,77 | 32.057,77 | 0,00 | 0,00 |
| 1.1.4.1 | 1042 | 1 | 18.896,13 | 18.896,13 | 333.984,73 | 0,00 |
| 1.1.4.1 | 1007 | 9 | 15.144,79 | 15.144,79 | 0,00 | 0,00 |
| 1.1.4.1 | 1199 | 1 | 15.127,71 | 15.127,71 | 0,00 | 0,00 |
| 1.1.4.1 | 1007 | 3 | 9.075,59 | 9.075,59 | 0,00 | 0,00 |
| 1.1.4.1 | 1007 | 4 | 1.860,95 | 1.860,95 | 0,00 | 0,00 |
| 1.1.4.1 | 1049 | 2 | 1.639,79 | 1.639,79 | 0,00 | 0,00 |
| 1.1.4.1 | 1025 | 16 | 1.387,61 | 1.387,61 | 0,00 | 0,00 |
| 1.1.4.1 | 1049 | 1 | 37.798,52 | 337,73 | 113.967,23 | 37.460,79 |
| 1.1.4.1 | 1025 | 17 | 246,47 | 250,79 | 0,00 | -4,32 |
| 1.1.4.1 | 1048 | 1 | 172.084,74 | 37,95 | 186.727,53 | 172.046,79 |
| 1.1.4.1 | 1025 | 3 | 0,40 | 0,40 | 54.423,43 | 0,00 |
| 1.1.4.1 | Totale | | 240.421.116,71 | 228.417.853,43 | 223.376.686,85 | 12.003.263,28 |
| 1.1.4.2 | 1025 | 1 | 61.268.645,48 | 58.048.393,43 | 261.296.265,36 | 3.220.252,05 |
| 1.1.4.2 | 1013 | 1 | 7.770.909,94 | 7.722.123,48 | 256.584.263,85 | 48.786,46 |
| 1.1.4.2 | 1011 | 1 | 7.431.582,41 | 6.886.656,61 | 257.765.997,90 | 544.925,80 |
| 1.1.4.2 | 1200 | 2 | 32.914.878,82 | 6.195.791,56 | 2.557.823.529,91 | 26.719.087,26 |
| 1.1.4.2 | 1028 | 7 | 1.879.315,95 | 1.878.169,53 | 1.594.142,06 | 1.146,42 |
| 1.1.4.2 | 1003 | 1 | 704.929,67 | 704.929,67 | 206.969.768,84 | 0,00 |
| 1.1.4.2 | 1003 | 5 | 487.126,68 | 487.126,68 | 51.649.197,12 | 0,00 |
| 1.1.4.2 | 1004 | 5 | 318.607,40 | 317.414,88 | 6.511.994,85 | 1.192,52 |

| Tipologia | Capitolo | Articolo | riscosso residui 2020 | Totale da versare 2019 | Totale da riscuotere 2019 | Riscossioni nette 2020 |
|----------------|---------------|----------|--------------------------|---------------------------|------------------------------|---------------------------|
| 1.1.4.2 | 1004 | 1 | 307.662,57 | 307.268,70 | 16.590.983,00 | 393,87 |
| 1.1.4.2 | 1040 | 4 | 986.417,88 | 207.273,73 | 34.522.115,68 | 779.144,15 |
| 1.1.4.2 | 1005 | 1 | 115.799,89 | 115.799,88 | 32.850.610,57 | 0,01 |
| 1.1.4.2 | 1027 | 2 | 334.633,87 | 92.365,42 | 52.897.441,95 | 242.268,45 |
| 1.1.4.2 | 1002 | 1 | 27.387,60 | 27.325,48 | 143.653,41 | 62,12 |
| 1.1.4.2 | 1003 | 6 | 2.659,33 | 2.659,33 | 482.774,62 | 0,00 |
| 1.1.4.2 | 1025 | 19 | 97.645,86 | 329,13 | 72.346,54 | 97.316,73 |
| 1.1.4.2 | 1025 | 18 | 224.553,48 | 325,34 | 320.349,24 | 224.228,14 |
| 1.1.4.2 | 1004 | 6 | 51,90 | 51,90 | 44.922,03 | 0,00 |
| 1.1.4.2 | 1148 | 2 | 31,36 | 31,36 | 11.802,78 | 0,00 |
| 1.1.4.2 | Totale | | 114.872.840,09 | 82.994.036,11 | 3.738.132.159,71 | 31.878.803,98 |
| 1.1.5.1 | 1203 | 1 | 6.110.603.594,88 | 6.108.713.118,21 | 1.228.614.611,22 | 1.890.476,67 |
| 1.1.5.1 | 1203 | 12 | 1.303.664.394,84 | 1.302.733.881,37 | 0,00 | 930.513,47 |
| 1.1.5.1 | 1203 | 2 | 1.481.659.194,28 | 532.247.634,04 | 947.243.997,31 | 949.411.560,24 |
| 1.1.5.1 | 1203 | 9 | 154.470.736,59 | 154.470.736,59 | 0,00 | 0,00 |
| 1.1.5.1 | 1203 | 10 | 34.326.830,36 | 34.326.830,36 | 0,00 | 0,00 |
| 1.1.5.1 | Totale | | 9.084.724.750,95 | 8.132.492.200,57 | 2.175.858.608,53 | 952.232.550,38 |
| 1.1.5.2 | 1203 | 3 | 269.843.284,44 | 269.843.284,44 | 2.558.432,84 | 0,00 |
| 1.1.5.2 | 1203 | 4 | 1.237.864.902,38 | 216.460.184,54 | 26.463.948.129,22 | 1.021.404.717,84 |
| 1.1.5.2 | 1203 | 5 | 41.146.904,29 | 41.149.904,29 | 139.062,50 | -3.000,00 |
| 1.1.5.2 | 1203 | 6 | 5.358.793,85 | 5.300.292,09 | 4.526,23 | 58.501,76 |
| 1.1.5.2 | 1203 | 8 | 4.078.634,65 | 4.078.634,65 | 0,00 | 0,00 |
| 1.1.5.2 | 1203 | 7 | 387.846,91 | 17.895,46 | 11.120.625,84 | 369.951,45 |
| 1.1.5.2 | Totale | | 1.558.680.366,52 | 536.850.195,47 | 26.477.770.776,63 | 1.021.830.171,05 |
| 1.1.6.1 | 1201 | 1 | 3.114.853.215,79 | 3.089.119.983,57 | 20.123.623,11 | 25.733.232,22 |
| 1.1.6.1 | 1205 | 1 | 1.018.741.346,16 | 998.004.288,51 | 20.674.115,86 | 20.737.057,65 |
| 1.1.6.1 | 1205 | 4 | 337.862.324,17 | 337.162.694,76 | 351.451,23 | 699.629,41 |
| 1.1.6.1 | 1206 | 1 | 190.101.326,07 | 188.722.023,29 | 47.197.826,19 | 1.379.302,78 |
| 1.1.6.1 | 1205 | 5 | 72.498.341,95 | 72.388.514,38 | 29.816,11 | 109.827,57 |
| 1.1.6.1 | 1205 | 10 | 24.402.000,72 | 24.402.000,72 | 0,00 | 0,00 |
| 1.1.6.1 | 1205 | 7 | 2.800.998,20 | 2.683.302,49 | 32.682,49 | 117.695,71 |
| 1.1.6.1 | 1205 | 11 | 262.544,63 | 262.544,63 | 0,00 | 0,00 |
| 1.1.6.1 | 1205 | 2 | 167.320,06 | 166.454,72 | 58.369,80 | 865,34 |
| 1.1.6.1 | Totale | | 4.761.689.417,75 | 4.712.911.807,07 | 88.467.884,79 | 48.777.610,68 |
| 1.1.6.2 | 1201 | 2 | 95.491.796,11 | 22.858.036,79 | 2.502.376.833,15 | 72.633.759,32 |
| 1.1.6.2 | 1205 | 3 | 549.994,55 | 148.903,15 | 64.741.422,85 | 401.091,40 |
| 1.1.6.2 | 1205 | 8 | 20.274,95 | 6.047,65 | 369.801,60 | 14.227,30 |
| 1.1.6.2 | 1201 | 3 | 519,20 | 519,20 | 8.886,63 | 0,00 |
| 1.1.6.2 | Totale | | 96.062.584,81 | 23.013.506,79 | 2.567.496.944,23 | 73.049.078,02 |
| 1.1.7.1 | 1409 | 1 | 562.566.865,01 | 561.133.175,68 | 47.183.717,74 | 1.433.689,33 |
| 1.1.7.1 | 1409 | 3 | 75.657.101,47 | 75.657.101,47 | 0,00 | 0,00 |
| 1.1.7.1 | 1460 | 1 | 900.632,68 | 377.768,25 | 522.868,30 | 522.864,43 |
| 1.1.7.1 | 1410 | 1 | 307.125,12 | 306.850,87 | 935.933,61 | 274,25 |
| 1.1.7.1 | 1460 | 2 | 130.734,11 | 98.674,30 | 9,42 | 32.059,81 |
| 1.1.7.1 | Totale | | 639.562.458,39 | 637.573.570,57 | 48.642.529,07 | 1.988.887,82 |
| 1.1.7.2 | 1409 | 2 | 2.764.537,33 | 135.619,23 | 1.508.601.422,31 | 2.628.918,10 |
| 1.1.7.2 | 1410 | 2 | 18.008,85 | 11.104,27 | 34.035.339,56 | 6.904,58 |
| 1.1.7.2 | 1460 | 3 | 24.725,97 | 1.516,20 | 19.723.761,32 | 23.209,77 |
| 1.1.7.2 | 1461 | 1 | 4.173,63 | 1.290,56 | 2.883,07 | 2.883,07 |
| 1.1.7.2 | Totale | | 2.811.445,78 | 149.530,26 | 1.562.363.406,26 | 2.661.915,52 |

| Tipologia | Capitolo | Articolo | riscosso residui 2020 | Totale da versare 2019 | Totale da riscuotere 2019 | Riscossioni nette 2020 |
|-----------------|---------------|----------|--------------------------|---------------------------|------------------------------|---------------------------|
| 1.1.8.1 | 1411 | 1 | 348.156.995,56 | 348.134.399,34 | 97.352.082,15 | 22.596,22 |
| 1.1.8.1 | 1421 | 1 | 73.565.855,44 | 73.309.717,60 | 226.949.701,00 | 256.137,84 |
| 1.1.8.1 | 1402 | 1 | 69.762.032,45 | 69.760.219,03 | 1.038.929,25 | 1.813,42 |
| 1.1.8.1 | 1401 | 1 | 14.178.307,88 | 13.378.276,54 | 18.483.405,71 | 800.031,34 |
| 1.1.8.1 | 1431 | 1 | 4.055.411,68 | 4.051.953,54 | 2.839.459,58 | 3.458,14 |
| 1.1.8.1 | 1414 | 1 | 425.715,65 | 410.409,01 | 674.963,19 | 15.306,64 |
| 1.1.8.1 | 1416 | 1 | 363.075,44 | 363.074,40 | 48.094,28 | 1,04 |
| 1.1.8.1 | 1459 | 1 | 486.939,16 | 190.274,05 | 381.259,47 | 296.665,11 |
| 1.1.8.1 | 1450 | 1 | 27.533,34 | 27.533,34 | 10.383.402,41 | 0,00 |
| 1.1.8.1 | 1412 | 1 | 79.118,47 | 15.857,45 | 4.889.927,63 | 63.261,02 |
| 1.1.8.1 | 1462 | 1 | 14.344,28 | 8.606,14 | 517.898.207,70 | 5.738,14 |
| 1.1.8.1 | 1413 | 1 | 5.105,76 | 3.397,13 | 439.758,42 | 1.708,63 |
| 1.1.8.1 | 1415 | 1 | 3.155,72 | 1.086,60 | 667.891,12 | 2.069,12 |
| 1.1.8.1 | 1466 | 1 | 641,10 | 526,65 | 392.354,76 | 114,45 |
| 1.1.8.1 | 1418 | 1 | 778,23 | 253,51 | 1.185.411,49 | 524,72 |
| 1.1.8.1 | 1459 | 2 | 97,59 | 52,37 | 0,00 | 45,22 |
| 1.1.8.1 | 1415 | 2 | 48,40 | 48,40 | 8.924,27 | 0,00 |
| 1.1.8.1 | 1423 | 1 | 1.276,24 | 5,08 | 5.471.206,27 | 1.271,16 |
| 1.1.8.1 | Totale | | 511.126.432,39 | 509.655.690,18 | 889.104.978,70 | 1.470.742,21 |
| 1.1.8.2 | 1421 | 2 | 4.193.120,81 | 708.704,33 | 219.933.322,00 | 3.484.416,48 |
| 1.1.8.2 | 1411 | 4 | 3.240.906,45 | 337.887,72 | 106.558.056,78 | 2.903.018,73 |
| 1.1.8.2 | 1450 | 2 | 1.537.325,00 | 99.415,97 | 160.920.293,71 | 1.437.909,03 |
| 1.1.8.2 | 1401 | 2 | 275.795,62 | 55.107,98 | 329.966.888,04 | 220.687,64 |
| 1.1.8.2 | 1431 | 2 | 160.976,26 | 11.879,64 | 50.293.950,20 | 149.096,62 |
| 1.1.8.2 | 1402 | 2 | 106.403,61 | 4.290,03 | 453.271.505,81 | 102.113,58 |
| 1.1.8.2 | 1459 | 3 | 5.367,09 | 15,17 | 8.707.223,24 | 5.351,92 |
| 1.1.8.2 | Totale | | 9.519.894,84 | 1.217.300,84 | 1.329.651.239,78 | 8.302.594,00 |
| 1.1.9.1 | 1601 | 1 | 1.049.096.940,51 | 1.049.096.905,64 | 520.637.682,70 | 34,87 |
| 1.1.9.1 | 1602 | 1 | 1.511.607,72 | 1.511.607,72 | 0,00 | 0,00 |
| 1.1.9.1 | 1603 | 1 | 85.486,80 | 74.911,52 | 12.383.157,48 | 10.575,28 |
| 1.1.9.1 | Totale | | 1.050.694.035,03 | 1.050.683.424,88 | 533.020.840,18 | 10.610,15 |
| 1.1.9.2 | 1601 | 2 | 79.597,25 | 63,00 | 0,00 | 79.534,25 |
| 1.1.9.2 | 1604 | 2 | 146,41 | 15,44 | 429.199,34 | 130,97 |
| 1.1.9.2 | Totale | | 79.743,66 | 78,44 | 429.199,34 | 79.665,22 |
| 1.1.10.1 | 1801 | 1 | 674.604.775,45 | 674.604.766,04 | 14.212.112,71 | 9,41 |
| 1.1.10.1 | 1801 | 2 | 474.023.135,00 | 474.023.135,00 | 0,00 | 0,00 |
| 1.1.10.1 | 1806 | 1 | 3.888,73 | 764,46 | 80.647,29 | 3.124,27 |
| 1.1.10.1 | Totale | | 1.148.631.799,18 | 1.148.628.665,50 | 14.292.760,00 | 3.133,68 |
| 1.1.11.1 | 1805 | 6 | 7.988.820,05 | 7.535.248,83 | 32.546.624,93 | 453.571,22 |
| 1.1.11.1 | 1805 | 1 | 5.719.058,44 | 5.719.058,44 | 0,01 | 0,00 |
| 1.1.11.1 | 1821 | 1 | 766.386,47 | 766.386,47 | 0,00 | 0,00 |
| 1.1.11.1 | 1805 | 8 | 616.881,80 | 614.415,05 | 819.741,35 | 2.466,75 |
| 1.1.11.1 | 1805 | 5 | 626.666,77 | 613.493,36 | 6.924.608,62 | 13.173,41 |
| 1.1.11.1 | 1805 | 10 | 42,22 | 1,32 | 3.104.973,70 | 40,90 |
| 1.1.11.1 | Totale | | 15.717.855,75 | 15.248.603,47 | 43.395.948,61 | 469.252,28 |
| 1.1.11.2 | 1821 | 2 | 400.370,06 | 16.583,28 | 70.845.147,95 | 383.786,78 |
| 1.1.11.2 | Totale | | 400.370,06 | 16.583,28 | 70.845.147,95 | 383.786,78 |
| 1.1.12.1 | 1804 | 1 | 10.787.532,85 | 8.276.474,19 | 285.662,54 | 2.511.058,66 |
| 1.1.12.1 | 1802 | 1 | 14.278,40 | 13.321,80 | 203.068,54 | 956,60 |
| 1.1.12.1 | 1812 | 1 | 27,68 | 27,68 | 770.242,92 | 0,00 |
| 1.1.12.1 | Totale | | 10.801.838,93 | 8.289.823,67 | 1.258.974,00 | 2.512.015,26 |
| 1.1.12.2 | 1999 | 1 | 350.899,21 | 281.177,77 | 9.106.513,86 | 69.721,44 |
| 1.1.12.2 | Totale | | 350.899,21 | 281.177,77 | 9.106.513,86 | 69.721,44 |

| Tipologia | Capitolo | Articolo | riscosso residui 2020 | Totale da versare 2019 | Totale da riscuotere 2019 | Riscossioni nette 2020 |
|-----------------|---------------|----------|--------------------------|---------------------------|------------------------------|---------------------------|
| 1.1.13.1 | 1210 | 1 | 970.029.883,24 | 963.000.911,88 | 10.246.128,70 | 7.028.971,36 |
| 1.1.13.1 | 1208 | 1 | 603.884.253,74 | 603.053.190,60 | 78.123.021,97 | 831.063,14 |
| 1.1.13.1 | 1243 | 1 | 368.347.906,40 | 365.034.062,94 | 1.575.953,48 | 3.313.843,46 |
| 1.1.13.1 | 1233 | 1 | 170.169.754,78 | 166.098.416,25 | 35.722.330,26 | 4.071.338,53 |
| 1.1.13.1 | 1400 | 1 | 68.584.012,40 | 64.345.542,71 | 0,00 | 4.238.469,69 |
| 1.1.13.1 | 1217 | 1 | 44.850.297,81 | 43.915.954,16 | 3.059.656,88 | 934.343,65 |
| 1.1.13.1 | 1218 | 1 | 32.672.729,39 | 39.005.437,80 | 6.380.783,03 | -6.332.708,41 |
| 1.1.13.1 | 1210 | 3 | 19.987.893,49 | 19.975.168,65 | 744.669,96 | 12.724,84 |
| 1.1.13.1 | 1249 | 1 | 9.977.339,82 | 9.719.182,90 | 2.554.132,89 | 258.156,92 |
| 1.1.13.1 | 1213 | 6 | 10.545.678,22 | 9.199.907,49 | 22.196.358,78 | 1.345.770,73 |
| 1.1.13.1 | 1216 | 1 | 69.381.276,95 | 7.139.469,67 | 62.267.092,07 | 62.241.807,28 |
| 1.1.13.1 | 1221 | 1 | 6.222.441,24 | 6.222.441,24 | 0,00 | 0,00 |
| 1.1.13.1 | 1217 | 3 | 5.622.658,69 | 5.622.658,60 | 367.619,23 | 0,09 |
| 1.1.13.1 | 1227 | 1 | 2.869.635,75 | 2.869.484,48 | 29.501,41 | 151,27 |
| 1.1.13.1 | 1213 | 8 | 2.634.879,59 | 2.633.340,38 | 783.064,99 | 1.539,21 |
| 1.1.13.1 | 1220 | 1 | 2.297.092,42 | 2.297.092,42 | 0,00 | 0,00 |
| 1.1.13.1 | 1998 | 1 | 1.928.064,00 | 1.928.064,00 | 0,00 | 0,00 |
| 1.1.13.1 | 1441 | 1 | 1.807.553,22 | 1.801.728,17 | 484.048,53 | 5.825,05 |
| 1.1.13.1 | 1202 | 1 | 1.551.981,33 | 1.551.981,33 | 0,00 | 0,00 |
| 1.1.13.1 | 1257 | 1 | 1.326.868,84 | 1.326.868,84 | 5.294,20 | 0,00 |
| 1.1.13.1 | 1228 | 1 | 1.251.483,84 | 1.200.130,66 | 1.995,30 | 51.353,18 |
| 1.1.13.1 | 1211 | 1 | 994.241,89 | 992.049,63 | 417.433,87 | 2.192,26 |
| 1.1.13.1 | 1235 | 1 | 916.836,29 | 906.914,81 | 13.114.884,52 | 9.921,48 |
| 1.1.13.1 | 1230 | 1 | 1.228.652,32 | 866.151,64 | 76.464.479,78 | 362.500,68 |
| 1.1.13.1 | 1225 | 1 | 716.235,67 | 715.926,72 | 2.133,64 | 308,95 |
| 1.1.13.1 | 1213 | 5 | 754.359,58 | 692.607,08 | 5.504.976,87 | 61.752,50 |
| 1.1.13.1 | 1419 | 1 | 316.328,92 | 316.330,35 | 174.174,04 | -1,43 |
| 1.1.13.1 | 1213 | 10 | 307.253,82 | 307.228,27 | 2.872.553,06 | 25,55 |
| 1.1.13.1 | 1219 | 1 | 285.230,39 | 271.228,74 | 52.089.527,29 | 14.001,65 |
| 1.1.13.1 | 1600 | 1 | 246.915,34 | 256.419,12 | 53.158,06 | -9.503,78 |
| 1.1.13.1 | 1213 | 1 | 288.653,61 | 230.148,40 | 492.638,61 | 58.505,21 |
| 1.1.13.1 | 1471 | 2 | 221.132,67 | 224.369,92 | 50,54 | -3.237,25 |
| 1.1.13.1 | 1218 | 3 | 213.576,81 | 134.291,59 | 85.832,56 | 79.285,22 |
| 1.1.13.1 | 1471 | 1 | 153.360,57 | 115.266,69 | 83.836,54 | 38.093,88 |
| 1.1.13.1 | 1232 | 1 | 112.924,68 | 112.020,50 | 29.588.351,40 | 904,18 |
| 1.1.13.1 | 1238 | 1 | 67.346,35 | 61.940,19 | 27.187,56 | 5.406,16 |
| 1.1.13.1 | 1236 | 1 | 38.918,70 | 38.548,22 | 149.366,60 | 370,48 |
| 1.1.13.1 | 1213 | 3 | 38.113,26 | 38.113,26 | 0,00 | 0,00 |
| 1.1.13.1 | 1224 | 1 | 57.362,02 | 15.092,46 | 1.199.554,70 | 42.269,56 |
| 1.1.13.1 | 1213 | 9 | 10.817,70 | 10.817,70 | 0,00 | 0,00 |
| 1.1.13.1 | 1223 | 1 | 8.240,67 | 8.240,67 | 524.293,15 | 0,00 |
| 1.1.13.1 | 1238 | 2 | 5.925,03 | 4.992,17 | 2.290,35 | 932,86 |
| 1.1.13.1 | 1477 | 1 | 4.521,21 | 4.521,21 | 1.564,76 | 0,00 |
| 1.1.13.1 | 1211 | 2 | 3.377,56 | 3.377,56 | 0,00 | 0,00 |
| 1.1.13.1 | 1222 | 1 | 3.743,15 | 1.631,23 | 31.876,87 | 2.111,92 |
| 1.1.13.1 | 1213 | 4 | 1.329,27 | 1.329,27 | 0,00 | 0,00 |
| 1.1.13.1 | 1238 | 3 | 619,57 | 619,57 | 0,00 | 0,00 |
| 1.1.13.1 | 1213 | 2 | 155,23 | 155,23 | 539,50 | 0,00 |
| 1.1.13.1 | Totale | | 2.402.939.857,44 | 2.324.271.367,37 | 407.422.355,95 | 78.668.490,07 |

| Tipologia | Capitolo | Articolo | riscosso residui 2020 | Totale da versare 2019 | Totale da riscuotere 2019 | Riscossioni nette 2020 |
|-----------------|---------------|----------|--------------------------|---------------------------|------------------------------|---------------------------|
| 1.1.13.2 | 1400 | 2 | 103.234.477,49 | 21.671.225,91 | 640.767.521,22 | 81.563.251,58 |
| 1.1.13.2 | 1210 | 2 | 13.346.315,30 | 7.416.153,05 | 321.132.902,38 | 5.930.162,25 |
| 1.1.13.2 | 1216 | 2 | 12.319.896,75 | 1.300.821,25 | 933.586.363,71 | 11.019.075,50 |
| 1.1.13.2 | 1218 | 2 | 8.696.715,04 | 814.922,72 | 818.847.587,94 | 7.881.792,32 |
| 1.1.13.2 | 1221 | 2 | 3.900.134,01 | 799.859,57 | 73.373.938,21 | 3.100.274,44 |
| 1.1.13.2 | 1243 | 2 | 2.840.379,24 | 688.085,12 | 120.559.600,49 | 2.152.294,12 |
| 1.1.13.2 | 1233 | 2 | 1.801.882,43 | 317.372,15 | 325.258.497,47 | 1.484.510,28 |
| 1.1.13.2 | 1217 | 2 | 688.542,71 | 288.906,86 | 205.896.522,49 | 399.635,85 |
| 1.1.13.2 | 1600 | 2 | 3.884.349,78 | 159.147,71 | 834.167.226,41 | 3.725.202,07 |
| 1.1.13.2 | 1237 | 1 | 74.992,52 | 72.492,02 | 685.868,73 | 2.500,50 |
| 1.1.13.2 | 1235 | 2 | 91.729,78 | 72.193,16 | 436.136.394,23 | 19.536,62 |
| 1.1.13.2 | 1800 | 1 | 15.974,93 | 15.405,65 | 7.231.558,49 | 569,28 |
| 1.1.13.2 | 1471 | 3 | 457.735,09 | 8.057,53 | 1.733.446.332,80 | 449.677,56 |
| 1.1.13.2 | 1419 | 2 | 27.364,03 | 5.541,73 | 4.927.613,83 | 21.822,30 |
| 1.1.13.2 | 1210 | 4 | 9.826,63 | 556,05 | 135.425,82 | 9.270,58 |
| 1.1.13.2 | 1208 | 2 | 913.743,92 | 108,08 | 33.449.848,81 | 913.635,84 |
| 1.1.13.2 | Totale | | 152.304.059,65 | 33.630.848,56 | 6.489.603.203,03 | 118.673.211,09 |
| 1.2.1.1 | 1062 | 1 | 62.031.521,83 | 62.029.922,51 | 1.365.286,97 | 1.599,32 |
| 1.2.1.1 | 1182 | 1 | 25.825.136,75 | 25.068.858,45 | 99.883.587,13 | 756.278,30 |
| 1.2.1.1 | 1063 | 1 | 16.199.168,03 | 16.198.799,86 | 910.343,56 | 368,17 |
| 1.2.1.1 | 1033 | 2 | 14.180.473,45 | 14.180.473,45 | 0,00 | 0,00 |
| 1.2.1.1 | 1036 | 1 | 8.106.815,42 | 8.106.815,42 | 823.406,93 | 0,00 |
| 1.2.1.1 | 1033 | 1 | 7.237.646,90 | 7.237.646,90 | 23.548,40 | 0,00 |
| 1.2.1.1 | 1074 | 1 | 7.174.735,35 | 7.170.902,82 | 169.094,58 | 3.832,53 |
| 1.2.1.1 | 1074 | 2 | 6.477.902,44 | 4.196.973,66 | 94.379.290,70 | 2.280.928,78 |
| 1.2.1.1 | 1190 | 1 | 1.839.331,34 | 1.839.331,34 | 0,00 | 0,00 |
| 1.2.1.1 | 1198 | 1 | 1.629.420,33 | 1.629.420,33 | 102.741,19 | 0,00 |
| 1.2.1.1 | 1185 | 1 | 727.514,37 | 727.510,54 | 4.954.563,91 | 3,83 |
| 1.2.1.1 | 1047 | 1 | 587.832,04 | 557.252,63 | 85.873,35 | 30.579,41 |
| 1.2.1.1 | 1046 | 1 | 395.230,26 | 395.230,26 | 1.374.985,11 | 0,00 |
| 1.2.1.1 | 1181 | 1 | 186.204,04 | 185.284,38 | 0,00 | 919,66 |
| 1.2.1.1 | 1045 | 1 | 185.558,41 | 176.513,98 | 801.433,89 | 9.044,43 |
| 1.2.1.1 | 1059 | 1 | 166.815,36 | 166.815,36 | 40.695,04 | 0,00 |
| 1.2.1.1 | 1069 | 1 | 33.694,90 | 33.678,50 | 17.484,41 | 16,40 |
| 1.2.1.1 | 1057 | 1 | 29.818,81 | 26.727,69 | 498.329,58 | 3.091,12 |
| 1.2.1.1 | 1072 | 1 | 4.193,87 | 4.193,87 | 0,00 | 0,00 |
| 1.2.1.1 | 1056 | 1 | 3.294,19 | 3.294,19 | 0,00 | 0,00 |
| 1.2.1.1 | 1070 | 1 | 2.221,27 | 2.400,36 | 38.116,73 | -179,09 |
| 1.2.1.1 | 1033 | 3 | 1.843,23 | 1.843,23 | 0,00 | 0,00 |
| 1.2.1.1 | 1074 | 3 | 132,37 | 132,37 | 0,00 | 0,00 |
| 1.2.1.1 | 1033 | 7 | 425,23 | 69,18 | 944.951,26 | 356,05 |
| 1.2.1.1 | Totale | | 153.026.930,19 | 149.940.091,28 | 206.413.732,74 | 3.086.838,91 |
| 1.2.1.2 | 1062 | 2 | 1.835.735,61 | 609.325,90 | 52.189.461,42 | 1.226.409,71 |
| 1.2.1.2 | 1033 | 5 | 1.310.668,87 | 409.028,82 | 160.645.579,60 | 901.640,05 |
| 1.2.1.2 | 1063 | 2 | 885.633,32 | 385.617,06 | 17.067.661,15 | 500.016,26 |
| 1.2.1.2 | Totale | | 4.032.037,80 | 1.403.971,78 | 229.902.702,17 | 2.628.066,02 |
| 1.2.2.1 | 1077 | 1 | 7.402.078,06 | 6.649.943,35 | 34.639.893,85 | 752.134,71 |
| 1.2.2.1 | 1052 | 1 | 5.858.681,50 | 5.823.472,84 | 484.564,38 | 35.208,66 |
| 1.2.2.1 | 1051 | 2 | 359.988,20 | 360.245,61 | 2.485,51 | -257,41 |

| Tipologia | Capitolo | Articolo | riscosso residui 2020 | Totale da versare 2019 | Totale da riscuotere 2019 | Riscossioni nette 2020 |
|----------------|---------------|----------|--------------------------|---------------------------|------------------------------|---------------------------|
| 1.2.2.1 | 1043 | 2 | 201.073,05 | 194.985,60 | 54.133.206,05 | 6.087,45 |
| 1.2.2.1 | 1051 | 3 | 255.680,32 | 192.224,78 | 21,69 | 63.455,54 |
| 1.2.2.1 | 1060 | 1 | 14.188,02 | 14.188,02 | 4.321,16 | 0,00 |
| 1.2.2.1 | 1043 | 1 | 16.516,76 | 13.631,44 | 3.302.918,13 | 2.885,32 |
| 1.2.2.1 | 1044 | 1 | 2.263,03 | 2.263,03 | 0,00 | 0,00 |
| 1.2.2.1 | 1029 | 5 | 276,41 | 60,48 | 36.922,45 | 215,93 |
| 1.2.2.1 | 1029 | 6 | 23,07 | 23,07 | 17.625,71 | 0,00 |
| 1.2.2.1 | Totale | | 14.110.768,42 | 13.251.038,22 | 92.621.958,93 | 859.730,20 |
| 1.2.2.2 | 1172 | 3 | 3.395.730,79 | 3.395.730,79 | 9.769,93 | 0,00 |
| 1.2.2.2 | 1029 | 9 | 621.492,26 | 615.712,47 | 55.646.978,37 | 5.779,79 |
| 1.2.2.2 | 1173 | 1 | 387.931,52 | 387.931,52 | 0,00 | 0,00 |
| 1.2.2.2 | 1172 | 6 | 144.926,69 | 144.926,69 | 0,00 | 0,00 |
| 1.2.2.2 | 1172 | 7 | 157.678,01 | 126.672,65 | 93.625.301,58 | 31.005,36 |
| 1.2.2.2 | 1172 | 2 | 116.238,32 | 94.828,74 | 282.445.858,24 | 21.409,58 |
| 1.2.2.2 | 1172 | 10 | 34.320,47 | 34.320,47 | 4.416,22 | 0,00 |
| 1.2.2.2 | 1022 | 1 | 28.398,71 | 28.398,71 | 6.518.147,21 | 0,00 |
| 1.2.2.2 | 1172 | 4 | 100.936,58 | 11.239,41 | 124.344.250,11 | 89.697,17 |
| 1.2.2.2 | 1101 | 1 | 5.576,52 | 5.575,01 | 1.565.492,68 | 1,51 |
| 1.2.2.2 | 1020 | 1 | 2.944,45 | 2.944,45 | 605.357,93 | 0,00 |
| 1.2.2.2 | 1172 | 12 | 4.012,37 | 367,66 | 12.800.202,95 | 3.644,71 |
| 1.2.2.2 | 1172 | 1 | 0,49 | 0,49 | 14.554,40 | 0,00 |
| 1.2.2.2 | Totale | | 5.000.187,18 | 4.848.649,06 | 577.580.329,62 | 151.538,12 |
| 1.2.3.1 | 1068 | 1 | 49.774.356,36 | 49.774.356,36 | 0,00 | 0,00 |
| 1.2.3.1 | 1030 | 5 | 0,63 | 0,39 | 151,78 | 0,24 |
| 1.2.3.1 | 1150 | 1 | 0,01 | 0,01 | 0,00 | 0,00 |
| 1.2.3.1 | Totale | | 49.774.357,00 | 49.774.356,76 | 151,78 | 0,24 |
| 1.2.3.2 | 1171 | 7 | 16.650.713,28 | 15.824.740,01 | 150.060.434,76 | 825.973,27 |
| 1.2.3.2 | 1171 | 1 | 10.442.694,25 | 10.000.862,42 | 188.858.426,42 | 441.831,83 |
| 1.2.3.2 | 1171 | 2 | 8.742.253,52 | 8.541.698,18 | 228.889.881,79 | 200.555,34 |
| 1.2.3.2 | 1171 | 4 | 6.499.174,59 | 6.189.779,09 | 87.815.467,69 | 309.395,50 |
| 1.2.3.2 | 1030 | 2 | 4.799.779,87 | 4.761.986,43 | 29.663.542,58 | 37.793,44 |
| 1.2.3.2 | 1030 | 7 | 3.560.659,63 | 3.554.568,96 | 20.540.384,68 | 6.090,67 |
| 1.2.3.2 | 1030 | 9 | 620.691,09 | 620.691,09 | 568.809,79 | 0,00 |
| 1.2.3.2 | 1030 | 4 | 455.345,83 | 453.297,56 | 26.693.671,18 | 2.048,27 |
| 1.2.3.2 | 1180 | 1 | 101.783,19 | 101.783,19 | 0,00 | 0,00 |
| 1.2.3.2 | 1150 | 4 | 21.296,87 | 7.126,24 | 6.454.115,12 | 14.170,63 |
| 1.2.3.2 | 1038 | 1 | 1.817,64 | 1.817,64 | 5.539.988,98 | 0,00 |
| 1.2.3.2 | 1171 | 3 | 367.642,09 | 1.107,53 | 54.770.206,26 | 366.534,56 |
| 1.2.3.2 | Totale | | 52.263.851,85 | 50.059.458,34 | 799.854.929,25 | 2.204.393,51 |
| 1.2.4.1 | 1239 | 1 | 398.910.756,84 | 394.603.104,94 | 50.800.228,93 | 4.307.651,90 |
| 1.2.4.1 | 1255 | 1 | 312.303,33 | 282.030,77 | 1.180.189,51 | 30.272,56 |
| 1.2.4.1 | 1254 | 1 | 179.684,16 | 162.608,73 | 6.644.481,76 | 17.075,43 |
| 1.2.4.1 | 1207 | 1 | 94.815,73 | 94.815,73 | 0,00 | 0,00 |
| 1.2.4.1 | 1254 | 3 | 79.015,76 | 77.059,61 | 502.299,77 | 1.956,15 |
| 1.2.4.1 | 1503 | 1 | 3.409,28 | 3.409,28 | 0,00 | 0,00 |
| 1.2.4.1 | Totale | | 399.579.985,10 | 395.223.029,06 | 59.127.199,97 | 4.356.956,04 |
| 1.2.4.2 | 1239 | 2 | 7.345.875,00 | 1.980.017,03 | 382.470.093,31 | 5.365.857,97 |
| 1.2.4.2 | 1260 | 1 | 484.310,27 | 483.352,78 | 470.476,86 | 957,49 |
| 1.2.4.2 | 1259 | 1 | 71.460,62 | 71.460,62 | 0,00 | 0,00 |
| 1.2.4.2 | 1301 | 1 | 8.373,74 | 8.353,91 | 304.788,59 | 19,83 |
| 1.2.4.2 | Totale | | 7.910.019,63 | 2.543.184,34 | 383.245.358,76 | 5.366.835,29 |

| Tipologia | Capitolo | Articolo | riscosso residui 2020 | Totale da versare 2019 | Totale da riscuotere 2019 | Riscossioni nette 2020 |
|----------------|---------------|----------|--------------------------|---------------------------|------------------------------|---------------------------|
| 1.2.5.1 | 1242 | 1 | 885.637,01 | 860.251,15 | 5.130.457,28 | 25.385,86 |
| 1.2.5.1 | 1250 | 1 | 643.697,28 | 615.937,47 | 34.413.980,59 | 27.759,81 |
| 1.2.5.1 | 1242 | 2 | 168.592,76 | 145.548,01 | 5.255.496,24 | 23.044,75 |
| 1.2.5.1 | 1242 | 4 | 88.106,82 | 76.560,23 | 2.194.805,08 | 11.546,59 |
| 1.2.5.1 | 1251 | 1 | 67.549,73 | 67.549,73 | 542.387,71 | 0,00 |
| 1.2.5.1 | 1242 | 3 | 58.853,04 | 35.460,14 | 2.141.579,96 | 23.392,90 |
| 1.2.5.1 | 1242 | 6 | 11.787,63 | 11.787,63 | 51.508,57 | 0,00 |
| 1.2.5.1 | 1242 | 5 | 8.626,02 | 6.502,56 | 318.779,09 | 2.123,46 |
| 1.2.5.1 | Totale | | 1.932.850,29 | 1.819.596,92 | 50.048.994,52 | 113.253,37 |
| 1.2.5.2 | 1253 | 1 | 9.829.033,02 | 4.762.716,55 | 54.442.570,31 | 5.066.316,47 |
| 1.2.5.2 | 1265 | 1 | 1.496.604,23 | 1.494.608,02 | 854.529,10 | 1.996,21 |
| 1.2.5.2 | 1253 | 2 | 642.136,44 | 573.842,46 | 4.078.666,00 | 68.293,98 |
| 1.2.5.2 | 1253 | 7 | 173.741,73 | 173.741,66 | 223.726,49 | 0,07 |
| 1.2.5.2 | 1253 | 6 | 141.585,59 | 134.015,84 | 2.948.649,06 | 7.569,75 |
| 1.2.5.2 | 1253 | 4 | 163.415,90 | 125.376,00 | 3.872.972,75 | 38.039,90 |
| 1.2.5.2 | 1253 | 3 | 108.454,28 | 81.566,34 | 1.582.664,11 | 26.887,94 |
| 1.2.5.2 | 1253 | 5 | 36.127,16 | 32.253,65 | 197.060,45 | 3.873,51 |
| 1.2.5.2 | Totale | | 12.591.098,35 | 7.378.120,52 | 68.200.838,27 | 5.212.977,83 |
| 2.1.1.1 | 3321 | 1 | 100.770.620,62 | 97.084.827,00 | 84.604.867,81 | 3.685.793,62 |
| 2.1.1.1 | 2328 | 1 | 80.928.089,01 | 80.928.089,01 | 0,00 | 0,00 |
| 2.1.1.1 | 2054 | 1 | 15.676.532,40 | 15.214.216,46 | 16.243.274,08 | 462.315,94 |
| 2.1.1.1 | 2065 | 2 | 32.071.001,88 | 15.081.303,07 | 42.590,27 | 16.989.698,81 |
| 2.1.1.1 | 3324 | 1 | 14.142.661,54 | 13.226.357,16 | 82.994.806,33 | 916.304,38 |
| 2.1.1.1 | 2225 | 1 | 6.136.671,95 | 6.030.913,30 | 0,00 | 105.758,65 |
| 2.1.1.1 | 2009 | 1 | 4.906.833,37 | 4.881.779,51 | 246.876,48 | 25.053,86 |
| 2.1.1.1 | 2314 | 1 | 913.106,38 | 913.092,51 | 44.381,94 | 13,87 |
| 2.1.1.1 | 3467 | 1 | 717.756,07 | 717.682,28 | 109,43 | 73,79 |
| 2.1.1.1 | 2065 | 1 | 1.388.071,72 | 544.883,96 | 25.881.664,63 | 843.187,76 |
| 2.1.1.1 | 3417 | 1 | 287.333,51 | 287.333,51 | 0,00 | 0,00 |
| 2.1.1.1 | 2015 | 1 | 146.551,65 | 145.162,63 | 15.680,71 | 1.389,02 |
| 2.1.1.1 | 2162 | 1 | 35.918,47 | 117.838,50 | 572.471,00 | -81.920,03 |
| 2.1.1.1 | 2003 | 1 | 88.077,50 | 87.110,83 | 7.531.221,72 | 966,67 |
| 2.1.1.1 | 2010 | 1 | 18.780,01 | 19.727,66 | 10.214,47 | -947,65 |
| 2.1.1.1 | 2162 | 2 | 7.597,09 | 12.452,26 | 0,00 | -4.855,17 |
| 2.1.1.1 | 2008 | 1 | 12.290,85 | 12.290,85 | 694,58 | 0,00 |
| 2.1.1.1 | 2001 | 1 | 11.870,58 | 11.729,90 | 34.495,29 | 140,68 |
| 2.1.1.1 | 2005 | 1 | 11.362,78 | 11.362,78 | 22.378,54 | 0,00 |
| 2.1.1.1 | 2456 | 1 | 78,10 | 6.198,10 | 747,98 | -6.120,00 |
| 2.1.1.1 | 2055 | 1 | 6.330,36 | 6.151,08 | 1.068,00 | 179,28 |
| 2.1.1.1 | 2056 | 1 | 1.196,43 | 1.196,43 | 1.028,94 | 0,00 |
| 2.1.1.1 | 2171 | 1 | 0,00 | 1.032,91 | 1.032,91 | -1.032,91 |
| 2.1.1.1 | 2007 | 1 | 916,08 | 916,08 | 1.357,72 | 0,00 |
| 2.1.1.1 | 3758 | 1 | 249,60 | 84,10 | 210.400,84 | 165,50 |
| 2.1.1.1 | 3595 | 1 | 1.895,53 | 65,22 | 96.865,16 | 1.830,31 |
| 2.1.1.1 | 2449 | 1 | 5,16 | 5,16 | 7.508,02 | 0,00 |
| 2.1.1.1 | Totale | | 258.281.798,64 | 235.343.802,26 | 218.565.736,85 | 22.937.996,38 |
| 2.1.2.1 | 3553 | 1 | 8.124.783,33 | 8.124.783,33 | 0,00 | 0,00 |
| 2.1.2.1 | 3301 | 1 | 4.508.859,59 | 4.489.262,10 | 46.047,19 | 19.597,49 |
| 2.1.2.1 | 2101 | 1 | 3.082.092,90 | 3.007.912,70 | 233.924,22 | 74.180,20 |

| Tipologia | Capitolo | Articolo | riscosso residui 2020 | Totale da versare 2019 | Totale da riscuotere 2019 | Riscossioni nette 2020 |
|----------------|---------------|----------|--------------------------|---------------------------|------------------------------|---------------------------|
| 2.1.2.1 | 2226 | 3 | 973.475,01 | 970.372,51 | 0,00 | 3.102,50 |
| 2.1.2.1 | 2582 | 28 | 532.374,21 | 547.944,80 | 0,00 | -15.570,59 |
| 2.1.2.1 | 2406 | 1 | 532.748,55 | 532.748,55 | 401.027,20 | 0,00 |
| 2.1.2.1 | 2311 | 1 | 281.950,37 | 281.950,01 | 147,81 | 0,36 |
| 2.1.2.1 | 2405 | 1 | 238.627,89 | 238.627,89 | 21.758,18 | 0,00 |
| 2.1.2.1 | 2459 | 1 | 0,00 | 56.279,98 | 30.882,74 | -56.279,98 |
| 2.1.2.1 | 3500 | 2 | 47.419,75 | 47.419,75 | 0,00 | 0,00 |
| 2.1.2.1 | 2521 | 1 | 24.323,60 | 27.719,30 | 0,00 | -3.395,70 |
| 2.1.2.1 | 2319 | 2 | 6.753,98 | 22.151,00 | 224.650,84 | -15.397,02 |
| 2.1.2.1 | 3618 | 1 | 28.692,99 | 21.325,04 | 0,00 | 7.367,95 |
| 2.1.2.1 | 2305 | 1 | 18.100,00 | 18.100,00 | 0,00 | 0,00 |
| 2.1.2.1 | 3306 | 1 | 13.223,85 | 13.093,19 | 0,00 | 130,66 |
| 2.1.2.1 | 2170 | 1 | 0,00 | 12.334,74 | 84,76 | -12.334,74 |
| 2.1.2.1 | 2360 | 1 | 16.645,52 | 11.878,72 | 144.862,54 | 4.766,80 |
| 2.1.2.1 | 3570 | 2 | 0,00 | 10.032,40 | 0,00 | -10.032,40 |
| 2.1.2.1 | 2569 | 2 | 544.248,23 | 7.226,06 | 12.635.722,54 | 537.022,17 |
| 2.1.2.1 | 3702 | 1 | 0,00 | 6.541,60 | 5,60 | -6.541,60 |
| 2.1.2.1 | 2569 | 10 | 89.423,32 | 5.655,21 | 13.994.372,03 | 83.768,11 |
| 2.1.2.1 | 3479 | 1 | 14,56 | 4.764,56 | 5.250,40 | -4.750,00 |
| 2.1.2.1 | 2385 | 1 | 3.373,50 | 3.384,00 | 0,00 | -10,50 |
| 2.1.2.1 | 2320 | 1 | 3.692,95 | 2.471,49 | 72.467,05 | 1.221,46 |
| 2.1.2.1 | 2408 | 1 | 0,00 | 1.663,60 | 254,30 | -1.663,60 |
| 2.1.2.1 | 3526 | 1 | 1.246,97 | 1.246,97 | 0,00 | 0,00 |
| 2.1.2.1 | 2357 | 1 | 1.087,01 | 1.087,01 | 3.082,99 | 0,00 |
| 2.1.2.1 | 2101 | 2 | 9.059,28 | 205,81 | 9.844.173,28 | 8.853,47 |
| 2.1.2.1 | 2569 | 8 | 22.022,19 | 150,12 | 20.685.000,77 | 21.872,07 |
| 2.1.2.1 | 3565 | 1 | 11,78 | 64,31 | 0,00 | -52,53 |
| 2.1.2.1 | 2369 | 1 | 64,15 | 64,15 | 544,11 | 0,00 |
| 2.1.2.1 | 2569 | 1 | 597,98 | 56,80 | 2.124.484,68 | 541,18 |
| 2.1.2.1 | 2569 | 15 | 83,56 | 15,41 | 5.537,21 | 68,15 |
| 2.1.2.1 | 2569 | 5 | 100,72 | 9,28 | 18.472,00 | 91,44 |
| 2.1.2.1 | 3707 | 1 | 117,54 | 3,22 | 3.013,43 | 114,32 |
| 2.1.2.1 | 2569 | 6 | 1.793,70 | 1,32 | 454.521,38 | 1.792,38 |
| 2.1.2.1 | 3590 | 2 | 0,97 | 0,97 | 0,00 | 0,00 |
| 2.1.2.1 | 2447 | 1 | 0,00 | 0,07 | 0,00 | -0,07 |
| 2.1.2.1 | Totale | | 19.107.009,95 | 18.468.547,97 | 60.950.287,25 | 638.461,98 |
| 2.1.2.2 | 3518 | 19 | 4.538.865,18 | 3.696.544,72 | 92.184.264,86 | 842.320,46 |
| 2.1.2.2 | 2454 | 12 | 0,00 | 3.347.087,57 | 0,00 | -3.347.087,57 |
| 2.1.2.2 | 2584 | 1 | 1.960.066,11 | 1.967.513,06 | 0,00 | -7.446,95 |
| 2.1.2.2 | 2324 | 1 | 1.773.588,01 | 1.764.979,13 | 29.347,40 | 8.608,88 |
| 2.1.2.2 | 3654 | 1 | 713.248,18 | 364.362,53 | 3.379.722,07 | 348.885,65 |
| 2.1.2.2 | 2413 | 1 | 0,00 | 149.107,75 | 1.542.505,43 | -149.107,75 |
| 2.1.2.2 | 2584 | 13 | 96.870,00 | 96.870,00 | 0,00 | 0,00 |
| 2.1.2.2 | 2413 | 3 | 71.083,42 | 87.189,11 | 338.830,72 | -16.105,69 |
| 2.1.2.2 | 2582 | 17 | 75.072,80 | 74.222,69 | 0,00 | 850,11 |
| 2.1.2.2 | 3406 | 1 | 0,00 | 66.600,80 | 5.625,00 | -66.600,80 |
| 2.1.2.2 | 2413 | 5 | 0,00 | 52.141,62 | 72.461,06 | -52.141,62 |
| 2.1.2.2 | 3411 | 2 | 0,00 | 46.119,50 | 650,00 | -46.119,50 |
| 2.1.2.2 | 3408 | 3 | 0,00 | 43.178,77 | 0,00 | -43.178,77 |

| Tipologia | Capitolo | Articolo | riscosso residui 2020 | Totale da versare 2019 | Totale da riscuotere 2019 | Riscossioni nette 2020 |
|----------------|---------------|----------|--------------------------|---------------------------|------------------------------|---------------------------|
| 2.1.2.2 | 2582 | 14 | 37.950,55 | 37.950,55 | 0,00 | 0,00 |
| 2.1.2.2 | 2321 | 1 | 65.189,70 | 27.914,11 | 37.291,79 | 37.275,59 |
| 2.1.2.2 | 3518 | 1 | 676.358,07 | 17.502,24 | 20.695.236,03 | 658.855,83 |
| 2.1.2.2 | 2584 | 3 | 17.467,80 | 16.035,78 | 0,00 | 1.432,02 |
| 2.1.2.2 | 2454 | 7 | 0,00 | 15.052,25 | 0,00 | -15.052,25 |
| 2.1.2.2 | 2582 | 5 | 9.704,00 | 9.704,00 | 0,00 | 0,00 |
| 2.1.2.2 | 2454 | 27 | 44.107,34 | 6.284,66 | 1.301.180,96 | 37.822,68 |
| 2.1.2.2 | 2181 | 1 | 5.561,38 | 5.559,83 | 0,00 | 1,55 |
| 2.1.2.2 | 2454 | 5 | 5,06 | 3.378,87 | 0,00 | -3.373,81 |
| 2.1.2.2 | 3408 | 2 | 0,00 | 3.091,59 | 0,00 | -3.091,59 |
| 2.1.2.2 | 2584 | 12 | 2.104,00 | 2.104,00 | 0,00 | 0,00 |
| 2.1.2.2 | 3411 | 1 | 0,00 | 1.442,68 | 1.699,62 | -1.442,68 |
| 2.1.2.2 | 3458 | 1 | 1.280,49 | 884,32 | 48.478,75 | 396,17 |
| 2.1.2.2 | 3408 | 1 | 0,00 | 430,38 | 0,00 | -430,38 |
| 2.1.2.2 | 3525 | 1 | 61,97 | 233,83 | 0,00 | -171,86 |
| 2.1.2.2 | 2181 | 2 | 2.866,35 | 218,86 | 506.640,33 | 2.647,49 |
| 2.1.2.2 | 2439 | 1 | 0,00 | 218,64 | 0,00 | -218,64 |
| 2.1.2.2 | 2439 | 3 | 0,00 | 130,15 | 0,00 | -130,15 |
| 2.1.2.2 | 3558 | 1 | 106,94 | 106,94 | 0,00 | 0,00 |
| 2.1.2.2 | 2454 | 8 | 2,69 | 2,69 | 0,00 | 0,00 |
| 2.1.2.2 | 2323 | 1 | 0,15 | 0,15 | 325,22 | 0,00 |
| 2.1.2.2 | Totale | | 10.091.560,19 | 11.904.163,77 | 120.144.259,24 | -1.812.603,58 |
| 2.1.2.3 | 3342 | 12 | 365.756.264,69 | 365.474.481,30 | 34.947.832,74 | 281.783,39 |
| 2.1.2.3 | 2226 | 2 | 10.438.759,71 | 10.219.301,23 | 0,00 | 219.458,48 |
| 2.1.2.3 | 2650 | 1 | 9.365.339,46 | 9.010.766,68 | 164.487.013,25 | 354.572,78 |
| 2.1.2.3 | 2568 | 1 | 0,00 | 6.612.708,28 | 0,00 | -6.612.708,28 |
| 2.1.2.3 | 3342 | 15 | 4.087.233,26 | 1.803.527,82 | 2.239.992.475,78 | 2.283.705,44 |
| 2.1.2.3 | 2465 | 1 | 0,00 | 1.150.118,18 | 0,00 | -1.150.118,18 |
| 2.1.2.3 | 2582 | 20 | 1.114.017,13 | 1.092.071,28 | 0,00 | 21.945,85 |
| 2.1.2.3 | 2226 | 1 | 629.978,94 | 629.978,94 | 0,00 | 0,00 |
| 2.1.2.3 | 3395 | 1 | 455.893,36 | 23.881,47 | 5.950.786,00 | 432.011,89 |
| 2.1.2.3 | 3342 | 1 | 3.592,78 | 2.951,33 | 991.115,63 | 641,45 |
| 2.1.2.3 | 3561 | 1 | 0,00 | 114,14 | 0,00 | -114,14 |
| 2.1.2.3 | 3583 | 1 | 0,00 | 0,04 | 0,00 | -0,04 |
| 2.1.2.3 | Totale | | 391.851.079,33 | 396.019.900,69 | 2.446.369.223,40 | -4.168.821,36 |
| 2.1.3.2 | 2612 | 4 | 61.718.707,67 | 59.278.546,72 | 85.171.946,06 | 2.440.160,95 |
| 2.1.3.2 | 2604 | 1 | 27.689.401,78 | 27.675.168,99 | 3.392.697,15 | 14.232,79 |
| 2.1.3.2 | 2608 | 1 | 19.984.267,08 | 19.825.281,41 | 31.868.410,93 | 158.985,67 |
| 2.1.3.2 | 2601 | 1 | 17.802.133,48 | 17.000.676,09 | 15.101.153,88 | 801.457,39 |
| 2.1.3.2 | 2612 | 1 | 4.036.686,29 | 3.340.893,40 | 50.538.946,90 | 695.792,89 |
| 2.1.3.2 | 2612 | 8 | 2.423.733,60 | 2.366.518,68 | 6.606.430,62 | 57.214,92 |
| 2.1.3.2 | 2612 | 2 | 2.050.584,98 | 2.030.325,02 | 5.985.653,60 | 20.259,96 |
| 2.1.3.2 | 2614 | 1 | 1.149.659,95 | 1.149.427,51 | 1.466.472,81 | 232,44 |
| 2.1.3.2 | 2607 | 1 | 1.087.439,84 | 934.133,28 | 24.509.818,81 | 153.306,56 |
| 2.1.3.2 | 2612 | 3 | 1.059.849,66 | 895.571,81 | 4.496.141,70 | 164.277,85 |
| 2.1.3.2 | 2609 | 1 | 832.704,52 | 812.153,15 | 335,70 | 20.551,37 |
| 2.1.3.2 | 2608 | 2 | 468.670,46 | 465.460,48 | 111.560,08 | 3.209,98 |
| 2.1.3.2 | 2616 | 1 | 433.239,14 | 425.955,41 | 10.323.398,21 | 7.283,73 |
| 2.1.3.2 | 2603 | 1 | 116.579,41 | 113.348,79 | 20.037,46 | 3.230,62 |

| Tipologia | Capitolo | Articolo | riscosso residui 2020 | Totale da versare 2019 | Totale da riscuotere 2019 | Riscossioni nette 2020 |
|----------------|---------------|----------|--------------------------|---------------------------|------------------------------|---------------------------|
| 2.1.3.2 | 2601 | 2 | 1.196.184,09 | 87.734,67 | 234.025.647,74 | 1.108.449,42 |
| 2.1.3.2 | 2616 | 2 | 83.004,56 | 83.004,56 | 48.805,18 | 0,00 |
| 2.1.3.2 | 2612 | 7 | 37.253,86 | 37.253,86 | 6.591,00 | 0,00 |
| 2.1.3.2 | 2610 | 1 | 33.993,76 | 32.181,93 | 61.914,06 | 1.811,83 |
| 2.1.3.2 | 2612 | 6 | 28.074,26 | 28.073,12 | 309.919,63 | 1,14 |
| 2.1.3.2 | 2612 | 5 | 22.745,12 | 22.736,24 | 77.301,45 | 8,88 |
| 2.1.3.2 | 2602 | 1 | 20.266,26 | 20.266,26 | 72.081,79 | 0,00 |
| 2.1.3.2 | 2611 | 1 | 17.668,49 | 13.582,13 | 195.209,96 | 4.086,36 |
| 2.1.3.2 | 2603 | 2 | 10.745,14 | 10.745,14 | 2.583,82 | 0,00 |
| 2.1.3.2 | 2617 | 1 | 8.341,44 | 8.326,67 | 12.692,30 | 14,77 |
| 2.1.3.2 | 2647 | 1 | 3.482,75 | 3.482,75 | 0,00 | 0,00 |
| 2.1.3.2 | 2610 | 2 | 133,90 | 0,71 | 7.329,30 | 133,19 |
| 2.1.3.2 | Totale | | 142.315.551,49 | 136.660.848,78 | 474.413.080,14 | 5.654.702,71 |
| 2.1.3.3 | 3210 | 1 | 178.199.866,64 | 91.322.292,22 | 1.919.567.390,28 | 86.877.574,42 |
| 2.1.3.3 | 3210 | 6 | 22.074.796,75 | 19.078.136,96 | 244.295.251,61 | 2.996.659,79 |
| 2.1.3.3 | 3210 | 2 | 44.322.092,44 | 17.715.771,91 | 336.689.417,09 | 26.606.320,53 |
| 2.1.3.3 | 3210 | 7 | 17.801.919,71 | 16.983.308,74 | 3.112.784.288,28 | 818.610,97 |
| 2.1.3.3 | 3210 | 3 | 36.654.986,84 | 9.123.256,85 | 557.260.302,14 | 27.531.729,99 |
| 2.1.3.3 | 3210 | 4 | 6.012.980,19 | 5.596.187,47 | 65.324.098,90 | 416.792,72 |
| 2.1.3.3 | 3210 | 13 | 2.403.369,56 | 2.391.193,61 | 8.846.878,54 | 12.175,95 |
| 2.1.3.3 | 3210 | 10 | 3.128.657,09 | 936.846,62 | 173.839.965,63 | 2.191.810,47 |
| 2.1.3.3 | 3210 | 8 | 275.408,67 | 272.096,39 | 7.539.690,66 | 3.312,28 |
| 2.1.3.3 | 3210 | 11 | 3.265.661,89 | 231.135,13 | 450.393.301,19 | 3.034.526,76 |
| 2.1.3.3 | 3210 | 12 | 193.525,37 | 182.674,36 | 21.089.185,62 | 10.851,01 |
| 2.1.3.3 | 3210 | 5 | 390.254,31 | 144.226,07 | 33.664.338,81 | 246.028,24 |
| 2.1.3.3 | 3210 | 14 | 199.272,86 | 107.068,46 | 312.738.874,51 | 92.204,40 |
| 2.1.3.3 | 3221 | 1 | 85.642,53 | 33.570,29 | 363.277.359,07 | 52.072,24 |
| 2.1.3.3 | 3270 | 1 | 22.385,38 | 21.545,52 | 930,48 | 839,86 |
| 2.1.3.3 | 3210 | 9 | 19.454,17 | 19.454,17 | 21.423.436,50 | 0,00 |
| 2.1.3.3 | 2368 | 2 | 4.988,52 | 4.539,69 | 0,00 | 448,83 |
| 2.1.3.3 | 3222 | 1 | 499,71 | 499,71 | 828.299,18 | 0,00 |
| 2.1.3.3 | Totale | | 315.055.762,63 | 164.163.804,17 | 7.629.563.008,49 | 150.891.958,46 |
| 2.1.3.4 | 2954 | 1 | 150,30 | 150,30 | 0,00 | 0,00 |
| 2.1.3.4 | Totale | | 150,30 | 150,30 | 0,00 | 0,00 |
| 2.1.3.6 | 2653 | 1 | 13.062,15 | 12.876,15 | 2.151,76 | 186,00 |
| 2.1.3.6 | Totale | | 13.062,15 | 12.876,15 | 2.151,76 | 186,00 |
| 2.1.4.1 | 3970 | 1 | 162.099.001,61 | 16.860.219,90 | 702.910.248,94 | 145.238.781,71 |
| 2.1.4.1 | 3971 | 1 | 5.941.461,01 | 454.380,06 | 59.263.522,24 | 5.487.080,95 |
| 2.1.4.1 | 3979 | 1 | 496.290,14 | 237.971,78 | 238.603.427,16 | 258.318,36 |
| 2.1.4.1 | 3970 | 2 | 189.022,40 | 58.355,84 | 348.612,38 | 130.666,56 |
| 2.1.4.1 | 3971 | 2 | 15.117,81 | 9.946,57 | 89.948,76 | 5.171,24 |
| 2.1.4.1 | Totale | | 168.740.892,97 | 17.620.874,15 | 1.001.215.759,48 | 151.120.018,82 |
| 2.1.4.2 | 3980 | 1 | 111,82 | 24,08 | 130.194.879,71 | 87,74 |
| 2.1.4.2 | Totale | | 111,82 | 24,08 | 130.194.879,71 | 87,74 |
| 2.1.5.1 | 2301 | 1 | 199.532.482,71 | 198.296.794,76 | 17.906.710,96 | 1.235.687,95 |
| 2.1.5.1 | 3312 | 3 | 258.153.570,01 | 151.262.020,06 | 2.445.342.162,77 | 106.891.549,95 |
| 2.1.5.1 | 3313 | 1 | 232.356.574,49 | 67.940.285,62 | 5.077.969.852,44 | 164.416.288,87 |
| 2.1.5.1 | 3313 | 2 | 94.318.957,51 | 65.544.821,49 | 333.614.986,76 | 28.774.136,02 |
| 2.1.5.1 | 3312 | 4 | 50.572.511,85 | 25.793.171,90 | 1.091.424.098,61 | 24.779.339,95 |

| Tipologia | Capitolo | Articolo | riscosso residui 2020 | Totale da versare 2019 | Totale da riscuotere 2019 | Riscossioni nette 2020 |
|----------------|---------------|----------|--------------------------|---------------------------|------------------------------|---------------------------|
| 2.1.5.1 | 3313 | 7 | 23.435.673,01 | 23.435.673,01 | 0,00 | 0,00 |
| 2.1.5.1 | 3313 | 3 | 28.465.129,81 | 18.697.892,78 | 114.773.118,37 | 9.767.237,03 |
| 2.1.5.1 | 3312 | 5 | 17.409.024,01 | 16.855.095,82 | 5.945.981.148,46 | 553.928,19 |
| 2.1.5.1 | 2301 | 2 | 45.069.629,17 | 10.808.245,84 | 14.790.363.091,68 | 34.261.383,33 |
| 2.1.5.1 | 3312 | 11 | 72.887.362,25 | 7.727.297,86 | 17.099.550.981,46 | 65.160.064,39 |
| 2.1.5.1 | 2302 | 1 | 6.472.104,64 | 6.423.126,55 | 0,00 | 48.978,09 |
| 2.1.5.1 | 3313 | 6 | 7.662.294,26 | 4.287.243,33 | 152.638.741,57 | 3.375.050,93 |
| 2.1.5.1 | 2309 | 1 | 3.309.686,02 | 3.396.939,54 | 5.515.829,28 | -87.253,52 |
| 2.1.5.1 | 2302 | 2 | 63.433.988,65 | 2.646.061,09 | 9.282.588.780,56 | 60.787.927,56 |
| 2.1.5.1 | 3312 | 9 | 3.698.203,01 | 1.527.274,12 | 253.013.420,21 | 2.170.928,89 |
| 2.1.5.1 | 3312 | 14 | 4.460.714,30 | 1.269.145,55 | 936.257.139,73 | 3.191.568,75 |
| 2.1.5.1 | 3315 | 1 | 1.138.110,35 | 1.132.023,80 | 8.072,13 | 6.086,55 |
| 2.1.5.1 | 3314 | 1 | 549.167,23 | 749.285,60 | 0,00 | -200.118,37 |
| 2.1.5.1 | 3314 | 2 | 2.127.154,57 | 611.727,57 | 212.725.996,64 | 1.515.427,00 |
| 2.1.5.1 | 2331 | 1 | 522.209,75 | 521.355,20 | 0,00 | 854,55 |
| 2.1.5.1 | 2315 | 1 | 890.157,69 | 432.029,86 | 54.033.112,32 | 458.127,83 |
| 2.1.5.1 | 2370 | 1 | 363.118,19 | 347.742,60 | 5.409.433,63 | 15.375,59 |
| 2.1.5.1 | 3313 | 5 | 337.372,52 | 321.798,76 | 2.989.355,23 | 15.573,76 |
| 2.1.5.1 | 2351 | 1 | 326.570,23 | 319.945,79 | 732.745.606,98 | 6.624,44 |
| 2.1.5.1 | 3312 | 15 | 974.485,39 | 310.108,27 | 396.571.723,23 | 664.377,12 |
| 2.1.5.1 | 2303 | 1 | 279.136,23 | 253.186,88 | 15.297.263,43 | 25.949,35 |
| 2.1.5.1 | 3312 | 8 | 200.405,59 | 199.062,76 | 10.331.206,78 | 1.342,83 |
| 2.1.5.1 | 3312 | 1 | 190.113,96 | 189.868,16 | 11.151.185,62 | 245,80 |
| 2.1.5.1 | 2308 | 2 | 880.190,58 | 158.524,09 | 145.819.489,18 | 721.666,49 |
| 2.1.5.1 | 3384 | 2 | 636.740,74 | 117.768,37 | 1.383.810.334,77 | 518.972,37 |
| 2.1.5.1 | 2373 | 1 | 2.201.247,93 | 114.351,66 | 35.693.999,91 | 2.086.896,27 |
| 2.1.5.1 | 3312 | 6 | 361.598,80 | 84.706,00 | 32.010.171,15 | 276.892,80 |
| 2.1.5.1 | 3312 | 13 | 84.057,32 | 84.057,32 | 3.416,36 | 0,00 |
| 2.1.5.1 | 2389 | 1 | 105.283,38 | 82.074,86 | 23.208,52 | 23.208,52 |
| 2.1.5.1 | 2306 | 1 | 73.256,44 | 71.515,38 | 484.711,70 | 1.741,06 |
| 2.1.5.1 | 3315 | 2 | 947.009,55 | 70.552,20 | 1.886.944.424,02 | 876.457,35 |
| 2.1.5.1 | 2304 | 1 | 177.078,84 | 60.273,01 | 1.893.906,96 | 116.805,83 |
| 2.1.5.1 | 3312 | 12 | 366.519,74 | 33.248,71 | 26.721.188,09 | 333.271,03 |
| 2.1.5.1 | 2523 | 1 | 27.723,14 | 27.723,14 | 0,00 | 0,00 |
| 2.1.5.1 | 3312 | 7 | 86.982,02 | 22.372,85 | 157.345.226,56 | 64.609,17 |
| 2.1.5.1 | 3313 | 4 | 23.144,21 | 19.030,37 | 6.674.328,24 | 4.113,84 |
| 2.1.5.1 | 2386 | 2 | 465.029,30 | 13.518,11 | 183.831.163,92 | 451.511,19 |
| 2.1.5.1 | 3312 | 10 | 13.120,53 | 13.120,53 | 2.165.925,37 | 0,00 |
| 2.1.5.1 | 2308 | 1 | 113.172,53 | 12.420,22 | 22.196.736,40 | 100.752,31 |
| 2.1.5.1 | 2522 | 1 | 11.997,66 | 11.997,66 | 0,00 | 0,00 |
| 2.1.5.1 | 3373 | 1 | 169.788,05 | 5.876,88 | 7.717.880,29 | 163.911,17 |
| 2.1.5.1 | 3312 | 2 | 5.861,69 | 5.725,28 | 4.778.205,57 | 136,41 |
| 2.1.5.1 | 2524 | 1 | 5.318,84 | 5.318,84 | 0,00 | 0,00 |
| 2.1.5.1 | 2569 | 9 | 242.073,79 | 4.396,14 | 72.096.728,15 | 237.677,65 |
| 2.1.5.1 | 2380 | 1 | 655.359,47 | 2.750,33 | 17.872.353,69 | 652.609,14 |
| 2.1.5.1 | 2351 | 2 | 173.456,33 | 2.456,56 | 275.826.785,20 | 170.999,77 |
| 2.1.5.1 | 2334 | 1 | 1.000,00 | 1.000,00 | 0,00 | 0,00 |
| 2.1.5.1 | 2524 | 2 | 1.817,63 | 177,45 | 205.938,42 | 1.640,18 |
| 2.1.5.1 | 2386 | 1 | 31.560,18 | 100,57 | 811.321,76 | 31.459,61 |
| 2.1.5.1 | 2299 | 2 | 25,55 | 25,55 | 0,00 | 0,00 |
| 2.1.5.1 | Totale | | 1.126.996.321,64 | 612.324.306,65 | 63.253.130.463,08 | 514.672.014,99 |
| 2.1.5.2 | 3322 | 2 | 14.140,98 | 14.139,05 | 0,00 | 1,93 |
| 2.1.5.2 | Totale | | 14.140,98 | 14.139,05 | 0,00 | 1,93 |

| Tipologia | Capitolo | Articolo | riscosso residui 2020 | Totale da versare 2019 | Totale da riscuotere 2019 | Riscossioni nette 2020 |
|----------------|---------------|----------|--------------------------|---------------------------|------------------------------|---------------------------|
| 2.1.5.3 | 2326 | 2 | 79.786.363,65 | 22.010.159,38 | 5.452.585.958,07 | 57.776.204,27 |
| 2.1.5.3 | 2573 | 4 | 16.531.390,59 | 14.979.658,91 | 176.444.151,17 | 1.551.731,68 |
| 2.1.5.3 | 2413 | 8 | 16.829.534,13 | 14.162.106,22 | 4.146.275.987,25 | 2.667.427,91 |
| 2.1.5.3 | 2573 | 7 | 15.461.975,13 | 13.360.084,48 | 392.526.306,16 | 2.101.890,65 |
| 2.1.5.3 | 3592 | 14 | 9.330.686,48 | 9.330.686,48 | 40,68 | 0,00 |
| 2.1.5.3 | 2573 | 13 | 6.665.505,96 | 6.093.438,40 | 60.836.613,13 | 572.067,56 |
| 2.1.5.3 | 2567 | 1 | 15.013.180,06 | 4.550.297,75 | 1.344.815.075,95 | 10.462.882,31 |
| 2.1.5.3 | 2326 | 1 | 4.242.672,93 | 4.235.318,91 | 0,00 | 7.354,02 |
| 2.1.5.3 | 2325 | 2 | 39.357.730,35 | 2.514.091,83 | 1.115.402.262,90 | 36.843.638,52 |
| 2.1.5.3 | 2439 | 7 | 2.278.280,67 | 2.278.171,66 | 14.702,51 | 109,01 |
| 2.1.5.3 | 3592 | 24 | 2.061.378,92 | 2.006.227,76 | 5.473.239,50 | 55.151,16 |
| 2.1.5.3 | 2440 | 1 | 1.603.123,34 | 1.599.109,82 | 260.178,49 | 4.013,52 |
| 2.1.5.3 | 3319 | 1 | 1.460.300,56 | 1.460.300,56 | 0,00 | 0,00 |
| 2.1.5.3 | 2573 | 16 | 963.493,91 | 967.963,49 | 0,00 | -4.469,58 |
| 2.1.5.3 | 2573 | 12 | 883.794,61 | 878.077,46 | 202.800,23 | 5.717,15 |
| 2.1.5.3 | 2439 | 27 | 794.484,74 | 786.414,80 | 0,00 | 8.069,94 |
| 2.1.5.3 | 2327 | 1 | 927.281,03 | 756.058,09 | 77.354.261,61 | 171.222,94 |
| 2.1.5.3 | 2454 | 4 | 535.207,41 | 466.166,29 | 150.274.879,73 | 69.041,12 |
| 2.1.5.3 | 2462 | 1 | 254.204,61 | 241.507,43 | 4.000,45 | 12.697,18 |
| 2.1.5.3 | 2325 | 1 | 454.929,92 | 237.370,04 | 31.172.103,08 | 217.559,88 |
| 2.1.5.3 | 3319 | 6 | 113.822,75 | 113.499,78 | 0,00 | 322,97 |
| 2.1.5.3 | 2376 | 1 | 293.242,36 | 108.603,64 | 34.976.483,54 | 184.638,72 |
| 2.1.5.3 | 2582 | 23 | 53.244,73 | 53.244,73 | 0,00 | 0,00 |
| 2.1.5.3 | 3703 | 1 | 78.601,72 | 38.250,81 | 11.760.444,08 | 40.350,91 |
| 2.1.5.3 | 2439 | 13 | 35.763,13 | 35.763,13 | 0,00 | 0,00 |
| 2.1.5.3 | 3319 | 3 | 26.416,89 | 26.416,89 | 0,00 | 0,00 |
| 2.1.5.3 | 2307 | 1 | 24.853,19 | 24.785,52 | 73.461,58 | 67,67 |
| 2.1.5.3 | 2439 | 4 | 24.333,84 | 19.468,32 | 3.692.531,84 | 4.865,52 |
| 2.1.5.3 | 3319 | 8 | 23.133,95 | 19.409,92 | 2.239.084,14 | 3.724,03 |
| 2.1.5.3 | 2582 | 22 | 12.050,85 | 12.015,86 | 2.931,53 | 34,99 |
| 2.1.5.3 | 3319 | 5 | 7.374,11 | 7.374,11 | 0,00 | 0,00 |
| 2.1.5.3 | 2462 | 2 | 113.721,84 | 6.481,83 | 17.935.901,19 | 107.240,01 |
| 2.1.5.3 | 2402 | 1 | 3.540,22 | 3.540,22 | 17.627,27 | 0,00 |
| 2.1.5.3 | 3322 | 1 | 1.529,07 | 1.346,64 | 0,00 | 182,43 |
| 2.1.5.3 | 2592 | 9 | 12.183,16 | 808,84 | 8.594.991,23 | 11.374,32 |
| 2.1.5.3 | 3694 | 18 | 7.712,33 | 307,52 | 230.022,40 | 7.404,81 |
| 2.1.5.3 | 3704 | 1 | 1.158,75 | 293,60 | 1.257.965,13 | 865,15 |
| 2.1.5.3 | 2592 | 13 | 962,89 | 99,37 | 138.555,83 | 863,52 |
| 2.1.5.3 | 2393 | 1 | 242,30 | 13,10 | 42.509,59 | 229,20 |
| 2.1.5.3 | 3319 | 4 | 2,33 | 2,33 | 0,00 | 0,00 |
| 2.1.5.3 | Totale | | 216.269.409,41 | 103.384.935,92 | 13.034.605.070,26 | 112.884.473,49 |
| 2.1.7.1 | 3347 | 1 | 17.961,48 | 17.961,48 | 0,00 | 0,00 |
| 2.1.7.1 | Totale | | 17.961,48 | 17.961,48 | 0,00 | 0,00 |
| 2.1.7.2 | 2538 | 1 | 68.525.448,42 | 68.524.356,80 | 133.841,51 | 1.091,62 |
| 2.1.7.2 | 3530 | 1 | 14.096.836,38 | 14.005.382,40 | 26.468.812,45 | 91.453,98 |
| 2.1.7.2 | 3302 | 1 | 14.372.078,63 | 12.310.137,48 | 2.011.603.712,58 | 2.061.941,15 |
| 2.1.7.2 | 2319 | 1 | 5.672.235,37 | 4.350.501,49 | 1.357.877.932,40 | 1.321.733,88 |
| 2.1.7.2 | 3522 | 1 | 1.237.629,28 | 913.696,28 | 61.290.054,45 | 323.933,00 |
| 2.1.7.2 | 3670 | 1 | 1.113.146,47 | 852.828,27 | 32.813.005,27 | 260.318,20 |

| Tipologia | Capitolo | Articolo | riscosso residui 2020 | Totale da versare 2019 | Totale da riscuotere 2019 | Riscossioni nette 2020 |
|----------------|---------------|----------|--------------------------|---------------------------|------------------------------|---------------------------|
| 2.1.7.2 | 3524 | 1 | 378.938,71 | 367.222,28 | 10.517,33 | 11.716,43 |
| 2.1.7.2 | 3663 | 1 | 381.185,38 | 362.710,38 | 892.348,39 | 18.475,00 |
| 2.1.7.2 | 3550 | 1 | 300.079,38 | 334.278,39 | 18.643.334,99 | -34.199,01 |
| 2.1.7.2 | 3560 | 1 | 741.242,71 | 327.612,96 | 2.467.428.689,51 | 413.629,75 |
| 2.1.7.2 | 3570 | 4 | 0,00 | 318.167,83 | 33,48 | -318.167,83 |
| 2.1.7.2 | 3658 | 1 | 258.263,01 | 258.263,01 | 258.263,01 | 0,00 |
| 2.1.7.2 | 3674 | 1 | 181.059,12 | 181.052,41 | 0,00 | 6,71 |
| 2.1.7.2 | 3590 | 1 | 120.804,17 | 100.071,76 | 3.699.360,93 | 20.732,41 |
| 2.1.7.2 | 3570 | 1 | 140.098,42 | 97.323,92 | 37.669.617,94 | 42.774,50 |
| 2.1.7.2 | 2368 | 6 | 8.235.004,31 | 90.276,84 | 432.076.186,06 | 8.144.727,47 |
| 2.1.7.2 | 3701 | 1 | 77.216,97 | 76.963,98 | 3.692,42 | 252,99 |
| 2.1.7.2 | 3580 | 1 | 179.245,29 | 71.210,04 | 18.650.081,18 | 108.035,25 |
| 2.1.7.2 | 3443 | 2 | 77.095,45 | 69.208,57 | 38.675.420,66 | 7.886,88 |
| 2.1.7.2 | 3570 | 3 | 0,00 | 44.236,14 | 0,00 | -44.236,14 |
| 2.1.7.2 | 3530 | 3 | 0,00 | 36.893,00 | 2.519,61 | -36.893,00 |
| 2.1.7.2 | 3500 | 1 | 191.090,10 | 34.377,69 | 3.617.320,33 | 156.712,41 |
| 2.1.7.2 | 3423 | 2 | 324.950,52 | 33.998,35 | 126.157.304,24 | 290.952,17 |
| 2.1.7.2 | 3708 | 1 | 26.647,84 | 26.647,84 | 9.824,13 | 0,00 |
| 2.1.7.2 | 3680 | 1 | 35.882,74 | 26.223,37 | 2.451.223,91 | 9.659,37 |
| 2.1.7.2 | 3500 | 4 | 26.137,06 | 22.387,02 | 0,00 | 3.750,04 |
| 2.1.7.2 | 2319 | 3 | 190.738,27 | 15.554,20 | 12.296.074,71 | 175.184,07 |
| 2.1.7.2 | 3600 | 1 | 683.211,71 | 13.384,68 | 242.062.178,86 | 669.827,03 |
| 2.1.7.2 | 3424 | 2 | 73.065,93 | 12.313,22 | 163.213.765,31 | 60.752,71 |
| 2.1.7.2 | 3783 | 1 | 0,00 | 10.688,54 | 0,00 | -10.688,54 |
| 2.1.7.2 | 3375 | 1 | 10.282,70 | 10.282,70 | 0,00 | 0,00 |
| 2.1.7.2 | 3602 | 1 | 55.009,50 | 6.200,11 | 9.892.798,06 | 48.809,39 |
| 2.1.7.2 | 3455 | 1 | 57.820,73 | 4.911,64 | 38.382.327,76 | 52.909,09 |
| 2.1.7.2 | 3442 | 2 | 64.266,10 | 4.244,63 | 47.006.658,87 | 60.021,47 |
| 2.1.7.2 | 2368 | 1 | 112.056,36 | 3.684,90 | 19.503.144,15 | 108.371,46 |
| 2.1.7.2 | 3427 | 2 | 47.790,54 | 3.373,82 | 46.026.907,72 | 44.416,72 |
| 2.1.7.2 | 3464 | 1 | 2.763,06 | 2.738,15 | 60.706,05 | 24,91 |
| 2.1.7.2 | 3455 | 2 | 34.833,66 | 2.649,88 | 259.376.823,43 | 32.183,78 |
| 2.1.7.2 | 3310 | 1 | 400.402,57 | 2.322,37 | 96.637.309,08 | 398.080,20 |
| 2.1.7.2 | 3431 | 1 | 25.112,73 | 2.097,43 | 393.605,02 | 23.015,30 |
| 2.1.7.2 | 3500 | 3 | 1.265,90 | 1.265,90 | 0,00 | 0,00 |
| 2.1.7.2 | 3503 | 2 | 7.501,42 | 804,28 | 1.703.841,70 | 6.697,14 |
| 2.1.7.2 | 3445 | 2 | 275.952,21 | 678,06 | 1.215.626,11 | 275.274,15 |
| 2.1.7.2 | 3662 | 1 | 555,28 | 555,28 | 8.580,79 | 0,00 |
| 2.1.7.2 | 3451 | 2 | 20.165,81 | 506,77 | 687.470,86 | 19.659,04 |
| 2.1.7.2 | 3448 | 2 | 2.390,21 | 497,56 | 627.386,78 | 1.892,65 |
| 2.1.7.2 | 2595 | 1 | 53.103,42 | 456,67 | 936.281,01 | 52.646,75 |
| 2.1.7.2 | 3530 | 4 | 26,86 | 309,74 | 12.373,02 | -282,88 |
| 2.1.7.2 | 3481 | 1 | 277,69 | 277,69 | 5,64 | 0,00 |
| 2.1.7.2 | 3424 | 1 | 0,00 | 258,23 | 0,00 | -258,23 |
| 2.1.7.2 | 3548 | 1 | 199,25 | 203,37 | 1.762,74 | -4,12 |
| 2.1.7.2 | 3310 | 2 | 164,43 | 164,43 | 0,00 | 0,00 |
| 2.1.7.2 | 3444 | 1 | 52.094,38 | 54,85 | 318.977.796,57 | 52.039,53 |
| 2.1.7.2 | 3540 | 1 | 12.762,41 | 32,37 | 1.867.658,40 | 12.730,04 |
| 2.1.7.2 | 3426 | 2 | 1.836,44 | 24,47 | 7.211.328,24 | 1.811,97 |
| 2.1.7.2 | 3668 | 2 | 1.136,55 | 7,14 | 564.758,58 | 1.129,41 |
| 2.1.7.2 | 3586 | 1 | 1.535,64 | 0,02 | 41.165.345,38 | 1.535,62 |
| 2.1.7.2 | Totale | | 118.880.637,49 | 103.936.571,60 | 7.950.265.611,62 | 14.944.065,89 |

| Tipologia | Capitolo | Articolo | riscosso residui 2020 | Totale da versare 2019 | Totale da riscuotere 2019 | Riscossioni nette 2020 |
|----------------|---------------|----------|--------------------------|---------------------------|------------------------------|---------------------------|
| 2.1.7.3 | 3563 | 5 | 42.894.061,99 | 42.893.340,12 | 11.675.753,45 | 721,87 |
| 2.1.7.3 | 3410 | 1 | 16.429.854,07 | 16.431.260,70 | 946.912,04 | -1.406,63 |
| 2.1.7.3 | 3592 | 2 | 3.045.941,04 | 2.980.901,13 | 502.899.166,61 | 65.039,91 |
| 2.1.7.3 | 2329 | 1 | 5.578.978,58 | 469.555,11 | 275.826.358,25 | 5.109.423,47 |
| 2.1.7.3 | 3549 | 1 | 1.491.087,86 | 88.000,12 | 217.863.878,11 | 1.403.087,74 |
| 2.1.7.3 | 3563 | 2 | 0,00 | 77.668,08 | 102,00 | -77.668,08 |
| 2.1.7.3 | 3592 | 15 | 96.039,20 | 75.899,01 | 62.172.520,71 | 20.140,19 |
| 2.1.7.3 | 3592 | 1 | 62.248,28 | 56.929,59 | 77.471,63 | 5.318,69 |
| 2.1.7.3 | 2573 | 1 | 14.961,93 | 14.961,93 | 0,00 | 0,00 |
| 2.1.7.3 | 2454 | 3 | 0,00 | 2.225,62 | 500.207,04 | -2.225,62 |
| 2.1.7.3 | 3592 | 22 | 71.734,01 | 2.044,82 | 47.607.148,02 | 69.689,19 |
| 2.1.7.3 | 2537 | 1 | 20.791,31 | 1.538,50 | 470.520,75 | 19.252,81 |
| 2.1.7.3 | 2584 | 4 | 991,16 | 789,97 | 21.321,31 | 201,19 |
| 2.1.7.3 | 2454 | 2 | 462,83 | 514,47 | 0,00 | -51,64 |
| 2.1.7.3 | 2439 | 28 | 41.810,75 | 489,84 | 222.006.539,96 | 41.320,91 |
| 2.1.7.3 | 3750 | 1 | 45,25 | 45,25 | 0,00 | 0,00 |
| 2.1.7.3 | 2474 | 10 | 37,56 | 37,56 | 0,00 | 0,00 |
| 2.1.7.3 | 2454 | 6 | 22,04 | 22,04 | 668.820,71 | 0,00 |
| 2.1.7.3 | Totale | | 69.749.067,86 | 63.096.223,86 | 1.342.736.720,59 | 6.652.844,00 |
| 2.1.8.1 | 2531 | 1 | 1.460.509.445,69 | 1.460.509.445,69 | 679,99 | 0,00 |
| 2.1.8.1 | 2532 | 1 | 1.318.911.920,00 | 1.318.911.920,00 | 5.322.971,52 | 0,00 |
| 2.1.8.1 | 2530 | 1 | 35.047.241,78 | 35.047.241,78 | 8.978.569,80 | 0,00 |
| 2.1.8.1 | 2529 | 1 | 19.300.365,44 | 19.300.365,44 | 2.792.088,07 | 0,00 |
| 2.1.8.1 | 2531 | 2 | 7.575.573,76 | 7.575.573,76 | 0,00 | 0,00 |
| 2.1.8.1 | 2528 | 1 | 2.980.646,22 | 2.980.646,22 | 1.811.829,39 | 0,00 |
| 2.1.8.1 | 2527 | 4 | 8.517,39 | 174,31 | 1.208.717,73 | 8.343,08 |
| 2.1.8.1 | 2527 | 3 | 781,07 | 38,18 | 1.545.394,74 | 742,89 |
| 2.1.8.1 | Totale | | 2.844.334.491,35 | 2.844.325.405,38 | 21.660.251,24 | 9.085,97 |
| 2.1.8.2 | 2533 | 2 | 931.000,00 | 931.000,00 | 0,00 | 0,00 |
| 2.1.8.2 | 2533 | 3 | 118.332,33 | 117.135,15 | 137.882,98 | 1.197,18 |
| 2.1.8.2 | 2534 | 1 | 70.478,82 | 16.424,17 | 9.108.923,89 | 54.054,65 |
| 2.1.8.2 | 2534 | 2 | 73,56 | 73,56 | 99,44 | 0,00 |
| 2.1.8.2 | Totale | | 1.119.884,71 | 1.064.632,88 | 9.246.906,31 | 55.251,83 |
| 2.2.1.2 | 3336 | 1 | 1.739.635,29 | 1.739.633,82 | 908.547,30 | 1,47 |
| 2.2.1.2 | 3631 | 1 | 0,00 | 9.000,00 | 0,00 | -9.000,00 |
| 2.2.1.2 | 3307 | 1 | 1.553,13 | 1.033,29 | 119.778,40 | 519,84 |
| 2.2.1.2 | Totale | | 1.741.188,42 | 1.749.667,11 | 1.028.325,70 | -8.478,69 |
| 3.2.1.1 | 4055 | 1 | 32.690,49 | 32.690,49 | 3.813,87 | 0,00 |
| 3.2.1.1 | Totale | | 32.690,49 | 32.690,49 | 3.813,87 | 0,00 |
| 3.2.1.2 | 4010 | 1 | 1.972.948,10 | 1.967.438,05 | 0,00 | 5.510,05 |
| 3.2.1.2 | 4003 | 1 | 1.906.628,73 | 1.702.251,67 | 861.705,68 | 204.377,06 |
| 3.2.1.2 | 4004 | 1 | 38.440,38 | 38.440,38 | 0,00 | 0,00 |
| 3.2.1.2 | 4012 | 1 | 1.641,46 | 1.641,46 | 2,80 | 0,00 |
| 3.2.1.2 | 4005 | 1 | 445,83 | 445,83 | 2.336,61 | 0,00 |
| 3.2.1.2 | Totale | | 3.920.104,50 | 3.710.217,39 | 864.045,09 | 209.887,11 |
| 3.2.2.2 | 4854 | 1 | 10.004,25 | 56.359,34 | 732.021,14 | -46.355,09 |
| 3.2.2.2 | 4856 | 1 | 132.638,09 | 11.647,01 | 3.599.686,27 | 120.991,08 |
| 3.2.2.2 | 4850 | 1 | 5.656,29 | 4.211,54 | 37.811,53 | 1.444,75 |
| 3.2.2.2 | 4726 | 2 | 6.690.237,59 | 2.777,59 | 699.558.634,57 | 6.687.460,00 |
| 3.2.2.2 | 4555 | 1 | 1.083,43 | 1.083,43 | 646.256,08 | 0,00 |
| 3.2.2.2 | Totale | | 6.839.619,65 | 76.078,91 | 704.574.409,59 | 6.763.540,74 |

ALLEGATI G
(RISCOSSIONI NETTE RESIDUI NEGATIVE)

RISCOSSIONI NETTE NEGATIVE DEI RESIDUI PER TITOLI
(RISCOSSIONI LORDE 2029 - TOTALE DA VERSARE 2019)

(in euro)

| Tipologia | Capitolo | Articolo | Riscosso residui 2020 | Totale da versare 2019 | Totale da riscuotere 2019 | Riscossioni nette 2020 |
|------------------------|----------|----------|-------------------------|--------------------------|---------------------------|--------------------------|
| 1.1.1.1 | 1023 | 2 | 7.509.726.609,39 | 8.379.190.439,82 | 0,00 | -869.463.830,43 |
| 1.1.2.1 | 1024 | 8 | 737.218.625,73 | 1.562.836.705,09 | 171.389.550,15 | -825.618.079,36 |
| 1.1.3.1 | 1026 | 23 | 157.294.526,04 | 160.809.610,07 | 12.655.706,30 | -3.515.084,03 |
| 1.1.4.1 | 1027 | 1 | 47.245.743,39 | 49.033.725,27 | 106.057.746,16 | -1.787.981,88 |
| 1.1.5.2 | 1203 | 5 | 41.146.904,29 | 41.149.904,29 | 139.062,50 | -3.000,00 |
| 1.1.13.1 | 1218 | 1 | 32.672.729,39 | 39.005.437,80 | 6.380.783,03 | -6.332.708,41 |
| 1.1.4.1 | 1025 | 4 | 18.969.603,05 | 25.216.586,29 | 521.142,36 | -6.246.983,24 |
| 1.1.2.2 | 1024 | 11 | 11.793.401,53 | 11.793.404,53 | 91.231,52 | -3,00 |
| 1.1.4.1 | 1200 | 1 | 8.402.784,63 | 8.714.554,34 | 2.167.349,64 | -311.769,71 |
| 1.1.3.1 | 1026 | 7 | 2.221.725,05 | 2.389.446,24 | 46.669,10 | -167.721,19 |
| 1.1.4.1 | 1025 | 15 | 2.365.410,40 | 2.369.608,15 | 527,46 | -4.197,75 |
| 1.1.4.1 | 1025 | 13 | 701.744,70 | 702.121,71 | 105,26 | -377,01 |
| 1.2.2.1 | 1051 | 2 | 359.988,20 | 360.245,61 | 2.485,51 | -257,41 |
| 1.1.13.1 | 1419 | 1 | 316.328,92 | 316.330,35 | 174.174,04 | -1,43 |
| 1.1.13.1 | 1600 | 1 | 246.915,34 | 256.419,12 | 53.158,06 | -9.503,78 |
| 1.1.13.1 | 1471 | 2 | 221.132,67 | 224.369,92 | 50,54 | -3.237,25 |
| 1.2.1.1 | 1070 | 1 | 2.221,27 | 2.400,36 | 38.116,73 | -179,09 |
| 1.1.3.1 | 1031 | 1 | 319,59 | 640,85 | 1.806,73 | -321,26 |
| 1.1.4.1 | 1025 | 17 | 246,47 | 250,79 | 0,00 | -4,32 |
| 1.1.3.2 | 1055 | 2 | 0,00 | 9,35 | 0,00 | -9,35 |
| TOTALE TITOLO I | | | 8.570.906.960,05 | 10.284.372.209,95 | 299.719.665,09 | -1.713.465.249,90 |

| Tipologia | Capitolo | Articolo | Riscosso residui 2020 | Totale da versare 2019 | Totale da riscuotere 2019 | Riscossioni nette 2020 |
|-----------|----------|----------|-----------------------|------------------------|---------------------------|------------------------|
| 2.1.7.3 | 3410 | 1 | 16.429.854,07 | 16.431.260,70 | 946.912,04 | -1.406,63 |
| 2.1.2.3 | 2568 | 1 | 0,00 | 6.612.708,28 | 0,00 | -6.612.708,28 |
| 2.1.5.1 | 2309 | 1 | 3.309.686,02 | 3.396.939,54 | 5.515.829,28 | -87.253,52 |
| 2.1.2.2 | 2454 | 12 | 0,00 | 3.347.087,57 | 0,00 | -3.347.087,57 |
| 2.1.2.2 | 2584 | 1 | 1.960.066,11 | 1.967.513,06 | 0,00 | -7.446,95 |
| 2.1.2.3 | 2465 | 1 | 0,00 | 1.150.118,18 | 0,00 | -1.150.118,18 |
| 2.1.5.3 | 2573 | 16 | 963.493,91 | 967.963,49 | 0,00 | -4.469,58 |
| 2.1.5.1 | 3314 | 1 | 549.167,23 | 749.285,60 | 0,00 | -200.118,37 |
| 2.1.2.1 | 2582 | 28 | 532.374,21 | 547.944,80 | 0,00 | -15.570,59 |
| 2.1.7.2 | 3550 | 1 | 300.079,38 | 334.278,39 | 18.643.334,99 | -34.199,01 |
| 2.1.7.2 | 3570 | 4 | 0,00 | 318.167,83 | 33,48 | -318.167,83 |
| 2.1.2.2 | 2413 | 1 | 0,00 | 149.107,75 | 1.542.505,43 | -149.107,75 |
| 2.1.1.1 | 2162 | 1 | 35.918,47 | 117.838,50 | 572.471,00 | -81.920,03 |
| 2.1.2.2 | 2413 | 3 | 71.083,42 | 87.189,11 | 338.830,72 | -16.105,69 |
| 2.1.7.3 | 3563 | 2 | 0,00 | 77.668,08 | 102,00 | -77.668,08 |
| 2.1.2.2 | 3406 | 1 | 0,00 | 66.600,80 | 5.625,00 | -66.600,80 |
| 2.1.2.1 | 2459 | 1 | 0,00 | 56.279,98 | 30.882,74 | -56.279,98 |
| 2.1.2.2 | 2413 | 5 | 0,00 | 52.141,62 | 72.461,06 | -52.141,62 |
| 2.1.2.2 | 3411 | 2 | 0,00 | 46.119,50 | 650,00 | -46.119,50 |

| Tipologia | Capitolo | Articolo | Riscosso residui 2020 | Totale da versare 2019 | Totale da riscuotere 2019 | Riscossioni nette 2020 |
|-------------------------|----------|----------|-----------------------|------------------------|---------------------------|------------------------|
| 2.1.7.2 | 3570 | 3 | 0,00 | 44.236,14 | 0,00 | -44.236,14 |
| 2.1.2.2 | 3408 | 3 | 0,00 | 43.178,77 | 0,00 | -43.178,77 |
| 2.1.7.2 | 3530 | 3 | 0,00 | 36.893,00 | 2.519,61 | -36.893,00 |
| 2.1.2.1 | 2521 | 1 | 24.323,60 | 27.719,30 | 0,00 | -3.395,70 |
| 2.1.2.1 | 2319 | 2 | 6.753,98 | 22.151,00 | 224.650,84 | -15.397,02 |
| 2.1.1.1 | 2010 | 1 | 18.780,01 | 19.727,66 | 10.214,47 | -947,65 |
| 2.1.2.2 | 2454 | 7 | 0,00 | 15.052,25 | 0,00 | -15.052,25 |
| 2.1.1.1 | 2162 | 2 | 7.597,09 | 12.452,26 | 0,00 | -4.855,17 |
| 2.1.2.1 | 2170 | 1 | 0,00 | 12.334,74 | 84,76 | -12.334,74 |
| 2.1.7.2 | 3783 | 1 | 0,00 | 10.688,54 | 0,00 | -10.688,54 |
| 2.1.2.1 | 3570 | 2 | 0,00 | 10.032,40 | 0,00 | -10.032,40 |
| 2.2.1.2 | 3631 | 1 | 0,00 | 9.000,00 | 0,00 | -9.000,00 |
| 2.1.2.1 | 3702 | 1 | 0,00 | 6.541,60 | 5,60 | -6.541,60 |
| 2.1.1.1 | 2456 | 1 | 78,10 | 6.198,10 | 747,98 | -6.120,00 |
| 2.1.2.1 | 3479 | 1 | 14,56 | 4.764,56 | 5.250,40 | -4.750,00 |
| 2.1.2.1 | 2385 | 1 | 3.373,50 | 3.384,00 | 0,00 | -10,50 |
| 2.1.2.2 | 2454 | 5 | 5,06 | 3.378,87 | 0,00 | -3.373,81 |
| 2.1.2.2 | 3408 | 2 | 0,00 | 3.091,59 | 0,00 | -3.091,59 |
| 2.1.7.3 | 2454 | 3 | 0,00 | 2.225,62 | 500.207,04 | -2.225,62 |
| 2.1.2.1 | 2408 | 1 | 0,00 | 1.663,60 | 254,30 | -1.663,60 |
| 2.1.2.2 | 3411 | 1 | 0,00 | 1.442,68 | 1.699,62 | -1.442,68 |
| 2.1.1.1 | 2171 | 1 | 0,00 | 1.032,91 | 1.032,91 | -1.032,91 |
| 2.1.7.3 | 2454 | 2 | 462,83 | 514,47 | 0,00 | -51,64 |
| 2.1.2.2 | 3408 | 1 | 0,00 | 430,38 | 0,00 | -430,38 |
| 2.1.7.2 | 3530 | 4 | 26,86 | 309,74 | 12.373,02 | -282,88 |
| 2.1.7.2 | 3424 | 1 | 0,00 | 258,23 | 0,00 | -258,23 |
| 2.1.2.2 | 3525 | 1 | 61,97 | 233,83 | 0,00 | -171,86 |
| 2.1.2.2 | 2439 | 1 | 0,00 | 218,64 | 0,00 | -218,64 |
| 2.1.7.2 | 3548 | 1 | 199,25 | 203,37 | 1.762,74 | -4,12 |
| 2.1.2.2 | 2439 | 3 | 0,00 | 130,15 | 0,00 | -130,15 |
| 2.1.2.3 | 3561 | 1 | 0,00 | 114,14 | 0,00 | -114,14 |
| 2.1.2.1 | 3565 | 1 | 11,78 | 64,31 | 0,00 | -52,53 |
| 2.1.2.1 | 2447 | 1 | 0,00 | 0,07 | 0,00 | -0,07 |
| 2.1.2.3 | 3583 | 1 | 0,00 | 0,04 | 0,00 | -0,04 |
| TOTALE TITOLO II | | | 24.213.411,41 | 36.775.879,74 | 28.430.441,03 | -12.562.468,33 |

| Tipologia | Capitolo | Articolo | Riscosso residui 2020 | Totale da versare 2019 | Totale da riscuotere 2019 | Riscossioni nette 2020 |
|--------------------------|----------|----------|-----------------------|------------------------|---------------------------|------------------------|
| 3.2.2.2 | 4854 | 1 | 10.004,25 | 56.359,34 | 732.021,14 | -46.355,09 |
| TOTALE TITOLO III | | | 10.004,25 | 56.359,34 | 732.021,14 | -46.355,09 |

| | | | | | | |
|-----------------------|--|--|-------------------------|--------------------------|-----------------------|--------------------------|
| ENTRATE FINALI | | | 8.595.130.375,71 | 10.321.204.449,03 | 328.882.127,26 | -1.726.074.073,32 |
|-----------------------|--|--|-------------------------|--------------------------|-----------------------|--------------------------|

RISCOSSIONI NETTE NEGATIVE DEI RESIDUI PER TIPOLOGIE
(RISCOSSIONI LORDE 2020 - TOTALE DA VERSARE 2019)

(in euro)

| Tipologia | Capitolo | Articolo | riscosso residui 2020 | Totale da versare 2019 | Totale da riscuotere 2019 | Riscossioni nette 2020 |
|-----------------|---------------|----------|--------------------------|---------------------------|---------------------------------|---------------------------|
| 1.1.1.1 | 1023 | 2 | 7.509.726.609,39 | 8.379.190.439,82 | 0,00 | -869.463.830,43 |
| 1.1.1.1 | Totale | | 7.509.726.609,39 | 8.379.190.439,82 | 0,00 | -869.463.830,43 |
| 1.1.2.1 | 1024 | 8 | 737.218.625,73 | 1.562.836.705,09 | 171.389.550,15 | -825.618.079,36 |
| 1.1.2.1 | Totale | | 737.218.625,73 | 1.562.836.705,09 | 171.389.550,15 | -825.618.079,36 |
| 1.1.2.2 | 1024 | 11 | 11.793.401,53 | 11.793.404,53 | 91.231,52 | -3,00 |
| 1.1.2.2 | Totale | | 11.793.401,53 | 11.793.404,53 | 91.231,52 | -3,00 |
| 1.1.3.1 | 1026 | 23 | 157.294.526,04 | 160.809.610,07 | 12.655.706,30 | -3.515.084,03 |
| 1.1.3.1 | 1026 | 7 | 2.221.725,05 | 2.389.446,24 | 46.669,10 | -167.721,19 |
| 1.1.3.1 | 1031 | 1 | 319,59 | 640,85 | 1.806,73 | -321,26 |
| 1.1.3.1 | Totale | | 159.516.570,68 | 163.199.697,16 | 12.704.182,13 | -3.683.126,48 |
| 1.1.3.2 | 1055 | 2 | 0,00 | 9,35 | 0,00 | -9,35 |
| 1.1.3.2 | Totale | | 0,00 | 9,35 | 0,00 | -9,35 |
| 1.1.4.1 | 1027 | 1 | 47.245.743,39 | 49.033.725,27 | 106.057.746,16 | -1.787.981,88 |
| 1.1.4.1 | 1025 | 4 | 18.969.603,05 | 25.216.586,29 | 521.142,36 | -6.246.983,24 |
| 1.1.4.1 | 1200 | 1 | 8.402.784,63 | 8.714.554,34 | 2.167.349,64 | -311.769,71 |
| 1.1.4.1 | 1025 | 15 | 2.365.410,40 | 2.369.608,15 | 527,46 | -4.197,75 |
| 1.1.4.1 | 1025 | 13 | 701.744,70 | 702.121,71 | 105,26 | -377,01 |
| 1.1.4.1 | 1025 | 17 | 246,47 | 250,79 | 0,00 | -4,32 |
| 1.1.4.1 | Totale | | 77.685.532,64 | 86.036.846,55 | 108.746.870,88 | -8.351.313,91 |
| 1.1.5.2 | 1203 | 5 | 41.146.904,29 | 41.149.904,29 | 139.062,50 | -3.000,00 |
| 1.1.5.2 | Totale | | 41.146.904,29 | 41.149.904,29 | 139.062,50 | -3.000,00 |
| 1.1.13.1 | 1218 | 1 | 32.672.729,39 | 39.005.437,80 | 6.380.783,03 | -6.332.708,41 |
| 1.1.13.1 | 1419 | 1 | 316.328,92 | 316.330,35 | 174.174,04 | -1,43 |
| 1.1.13.1 | 1600 | 1 | 246.915,34 | 256.419,12 | 53.158,06 | -9.503,78 |
| 1.1.13.1 | 1471 | 2 | 221.132,67 | 224.369,92 | 50,54 | -3.237,25 |
| 1.1.13.1 | Totale | | 33.457.106,32 | 39.802.557,19 | 6.608.165,67 | -6.345.450,87 |
| 1.2.1.1 | 1070 | 1 | 2.221,27 | 2.400,36 | 38.116,73 | -179,09 |
| 1.2.1.1 | Totale | | 2.221,27 | 2.400,36 | 38.116,73 | -179,09 |
| 1.2.2.1 | 1051 | 2 | 359.988,20 | 360.245,61 | 2.485,51 | -257,41 |
| 1.2.2.1 | Totale | | 359.988,20 | 360.245,61 | 2.485,51 | -257,41 |
| Totale | | | 8.570.906.960,05 | 10.284.372.209,95 | 299.719.665,09 | -1.713.465.249,90 |
| 2.1.1.1 | 2162 | 1 | 35.918,47 | 117.838,50 | 572.471,00 | -81.920,03 |
| 2.1.1.1 | 2010 | 1 | 18.780,01 | 19.727,66 | 10.214,47 | -947,65 |
| 2.1.1.1 | 2162 | 2 | 7.597,09 | 12.452,26 | 0,00 | -4.855,17 |
| 2.1.1.1 | 2456 | 1 | 78,10 | 6.198,10 | 747,98 | -6.120,00 |
| 2.1.1.1 | 2171 | 1 | 0,00 | 1.032,91 | 1.032,91 | -1.032,91 |
| 2.1.1.1 | Totale | | 62.373,67 | 157.249,43 | 584.466,36 | -94.875,76 |
| 2.1.2.1 | 2582 | 28 | 532.374,21 | 547.944,80 | 0,00 | -15.570,59 |
| 2.1.2.1 | 2459 | 1 | 0,00 | 56.279,98 | 30.882,74 | -56.279,98 |
| 2.1.2.1 | 2521 | 1 | 24.323,60 | 27.719,30 | 0,00 | -3.395,70 |

| Tipologia | Capitolo | Articolo | riscosso residui 2020 | Totale da versare 2019 | Totale da riscuotere 2019 | Riscossioni nette 2020 |
|----------------|---------------|----------|--------------------------|---------------------------|---------------------------------|---------------------------|
| 2.1.2.1 | 2319 | 2 | 6.753,98 | 22.151,00 | 224.650,84 | -15.397,02 |
| 2.1.2.1 | 2170 | 1 | 0,00 | 12.334,74 | 84,76 | -12.334,74 |
| 2.1.2.1 | 3570 | 2 | 0,00 | 10.032,40 | 0,00 | -10.032,40 |
| 2.1.2.1 | 3702 | 1 | 0,00 | 6.541,60 | 5,60 | -6.541,60 |
| 2.1.2.1 | 3479 | 1 | 14,56 | 4.764,56 | 5.250,40 | -4.750,00 |
| 2.1.2.1 | 2385 | 1 | 3.373,50 | 3.384,00 | 0,00 | -10,50 |
| 2.1.2.1 | 2408 | 1 | 0,00 | 1.663,60 | 254,30 | -1.663,60 |
| 2.1.2.1 | 3565 | 1 | 11,78 | 64,31 | 0,00 | -52,53 |
| 2.1.2.1 | 2447 | 1 | 0,00 | 0,07 | 0,00 | -0,07 |
| 2.1.2.1 | Totale | | 566.851,63 | 692.880,36 | 261.128,64 | -126.028,73 |
| 2.1.2.2 | 2454 | 12 | 0,00 | 3.347.087,57 | 0,00 | -3.347.087,57 |
| 2.1.2.2 | 2584 | 1 | 1.960.066,11 | 1.967.513,06 | 0,00 | -7.446,95 |
| 2.1.2.2 | 2413 | 1 | 0,00 | 149.107,75 | 1.542.505,43 | -149.107,75 |
| 2.1.2.2 | 2413 | 3 | 71.083,42 | 87.189,11 | 338.830,72 | -16.105,69 |
| 2.1.2.2 | 3406 | 1 | 0,00 | 66.600,80 | 5.625,00 | -66.600,80 |
| 2.1.2.2 | 2413 | 5 | 0,00 | 52.141,62 | 72.461,06 | -52.141,62 |
| 2.1.2.2 | 3411 | 2 | 0,00 | 46.119,50 | 650,00 | -46.119,50 |
| 2.1.2.2 | 3408 | 3 | 0,00 | 43.178,77 | 0,00 | -43.178,77 |
| 2.1.2.2 | 2454 | 7 | 0,00 | 15.052,25 | 0,00 | -15.052,25 |
| 2.1.2.2 | 2454 | 5 | 5,06 | 3.378,87 | 0,00 | -3.373,81 |
| 2.1.2.2 | 3408 | 2 | 0,00 | 3.091,59 | 0,00 | -3.091,59 |
| 2.1.2.2 | 3411 | 1 | 0,00 | 1.442,68 | 1.699,62 | -1.442,68 |
| 2.1.2.2 | 3408 | 1 | 0,00 | 430,38 | 0,00 | -430,38 |
| 2.1.2.2 | 3525 | 1 | 61,97 | 233,83 | 0,00 | -171,86 |
| 2.1.2.2 | 2439 | 1 | 0,00 | 218,64 | 0,00 | -218,64 |
| 2.1.2.2 | 2439 | 3 | 0,00 | 130,15 | 0,00 | -130,15 |
| 2.1.2.2 | Totale | | 2.031.216,56 | 5.782.916,57 | 1.961.771,83 | -3.751.700,01 |
| 2.1.2.3 | 2568 | 1 | 0,00 | 6.612.708,28 | 0,00 | -6.612.708,28 |
| 2.1.2.3 | 2465 | 1 | 0,00 | 1.150.118,18 | 0,00 | -1.150.118,18 |
| 2.1.2.3 | 3561 | 1 | 0,00 | 114,14 | 0,00 | -114,14 |
| 2.1.2.3 | 3583 | 1 | 0,00 | 0,04 | 0,00 | -0,04 |
| 2.1.2.3 | Totale | | 0,00 | 7.762.940,64 | 0,00 | -7.762.940,64 |
| 2.1.5.1 | 2309 | 1 | 3.309.686,02 | 3.396.939,54 | 5.515.829,28 | -87.253,52 |
| 2.1.5.1 | 3314 | 1 | 549.167,23 | 749.285,60 | 0,00 | -200.118,37 |
| 2.1.5.1 | Totale | | 3.858.853,25 | 4.146.225,14 | 5.515.829,28 | -287.371,89 |
| 2.1.5.3 | 2573 | 16 | 963.493,91 | 967.963,49 | 0,00 | -4.469,58 |
| 2.1.5.3 | Totale | | 963.493,91 | 967.963,49 | 0,00 | -4.469,58 |
| 2.1.7.2 | 3550 | 1 | 300.079,38 | 334.278,39 | 18.643.334,99 | -34.199,01 |
| 2.1.7.2 | 3570 | 4 | 0,00 | 318.167,83 | 33,48 | -318.167,83 |
| 2.1.7.2 | 3570 | 3 | 0,00 | 44.236,14 | 0,00 | -44.236,14 |
| 2.1.7.2 | 3530 | 3 | 0,00 | 36.893,00 | 2.519,61 | -36.893,00 |
| 2.1.7.2 | 3783 | 1 | 0,00 | 10.688,54 | 0,00 | -10.688,54 |
| 2.1.7.2 | 3530 | 4 | 26,86 | 309,74 | 12.373,02 | -282,88 |
| 2.1.7.2 | 3424 | 1 | 0,00 | 258,23 | 0,00 | -258,23 |
| 2.1.7.2 | 3548 | 1 | 199,25 | 203,37 | 1.762,74 | -4,12 |
| 2.1.7.2 | Totale | | 300.305,49 | 745.035,24 | 18.660.023,84 | -444.729,75 |
| 2.1.7.3 | 3410 | 1 | 16.429.854,07 | 16.431.260,70 | 946.912,04 | -1.406,63 |

| Tipologia | Capitolo | Articolo | riscosso residui 2020 | Totale da versare 2019 | Totale da riscuotere 2019 | Riscossioni nette 2020 |
|----------------|---------------|----------|--------------------------|---------------------------|---------------------------------|---------------------------|
| 2.1.7.3 | 3563 | 2 | 0,00 | 77.668,08 | 102,00 | -77.668,08 |
| 2.1.7.3 | 2454 | 3 | 0,00 | 2.225,62 | 500.207,04 | -2.225,62 |
| 2.1.7.3 | 2454 | 2 | 462,83 | 514,47 | 0,00 | -51,64 |
| 2.1.7.3 | Totale | | 16.430.316,90 | 16.511.668,87 | 1.447.221,08 | -81.351,97 |
| 2.2.1.2 | 3631 | 1 | 0,00 | 9.000,00 | 0,00 | -9.000,00 |
| 2.2.1.2 | Totale | | 0,00 | 9.000,00 | 0,00 | -9.000,00 |
| Totale | | | 24.213.411,41 | 36.775.879,74 | 28.430.441,03 | -12.562.468,33 |
| 3.2.2.2 | 4854 | 1 | 10.004,25 | 56.359,34 | 732.021,14 | -46.355,09 |
| 3.2.2.2 | Totale | | 10.004,25 | 56.359,34 | 732.021,14 | -46.355,09 |
| Totale | | | 10.004,25 | 56.359,34 | 732.021,14 | -46.355,09 |

ALLEGATI H
(VERSAMENTI NETTI NEGATIVI DEI RESIDUI)

VERSAMENTI NETTI NEGATIVI DEI RESIDUI PER TITOLI
(VERSAMENTI RESIDUI 2020 – TOTALE DA VERSARE 2019)

(in euro)

| Tipologia | Capitolo | Articolo | Versamenti residui 2020 | totale da versare 2019 | Versamenti netti 2020 |
|-----------|----------|----------|-------------------------|------------------------|-----------------------|
| 1.1.6.1 | 1201 | 1 | 499.738.841,89 | 3.089.119.983,57 | -2.589.381.141,68 |
| 1.1.1.1 | 1023 | 3 | 5.901.576.103,51 | 8.052.827.259,42 | -2.151.251.155,91 |
| 1.1.5.1 | 1203 | 1 | 4.609.509.373,56 | 6.108.713.118,21 | -1.499.203.744,65 |
| 1.1.1.1 | 1023 | 2 | 7.145.182.587,11 | 8.379.190.439,82 | -1.234.007.852,71 |
| 1.1.2.1 | 1024 | 8 | 644.080.045,17 | 1.562.836.705,09 | -918.756.659,92 |
| 1.1.13.1 | 1210 | 1 | 153.255.544,68 | 963.000.911,88 | -809.745.367,20 |
| 1.1.6.1 | 1205 | 1 | 346.743.164,58 | 998.004.288,51 | -651.261.123,93 |
| 1.1.5.1 | 1203 | 12 | 785.734.210,31 | 1.302.733.881,37 | -516.999.671,06 |
| 1.1.9.1 | 1601 | 1 | 542.259.347,54 | 1.049.096.905,64 | -506.837.558,10 |
| 1.1.13.1 | 1208 | 1 | 180.534.391,20 | 603.053.190,60 | -422.518.799,40 |
| 1.2.4.1 | 1239 | 1 | 45.574.676,80 | 394.603.104,94 | -349.028.428,14 |
| 1.1.13.1 | 1243 | 1 | 55.657.475,75 | 365.034.062,94 | -309.376.587,19 |
| 1.1.10.1 | 1801 | 1 | 401.767.777,53 | 674.604.766,04 | -272.836.988,51 |
| 1.1.6.1 | 1205 | 4 | 85.813.270,06 | 337.162.694,76 | -251.349.424,70 |
| 1.1.3.1 | 1026 | 5 | 76.648.303,44 | 302.516.586,33 | -225.868.282,89 |
| 1.1.10.1 | 1801 | 2 | 267.855.635,41 | 474.023.135,00 | -206.167.499,59 |
| 1.1.3.1 | 1053 | 2 | 76.660.528,88 | 281.379.457,29 | -204.718.928,41 |
| 1.1.1.1 | 1023 | 14 | 76.584.613,87 | 261.625.014,32 | -185.040.400,45 |
| 1.1.1.1 | 1023 | 21 | 3.887,56 | 177.492.080,23 | -177.488.192,67 |
| 1.1.13.1 | 1233 | 1 | 114.047,01 | 166.098.416,25 | -165.984.369,24 |
| 1.1.6.1 | 1206 | 1 | 24.325.046,93 | 188.722.023,29 | -164.396.976,36 |
| 1.1.5.1 | 1203 | 9 | 0,00 | 154.470.736,59 | -154.470.736,59 |
| 1.1.5.2 | 1203 | 3 | 128.515.479,73 | 269.843.284,44 | -141.327.804,71 |
| 1.1.2.1 | 1024 | 2 | 305.958.341,93 | 441.240.072,44 | -135.281.730,51 |
| 1.1.1.1 | 1023 | 13 | 66.704.013,87 | 185.034.290,04 | -118.330.276,17 |
| 1.1.1.1 | 1023 | 4 | 136.061.145,22 | 236.813.733,29 | -100.752.588,07 |
| 1.1.3.1 | 1193 | 1 | 54.838.409,66 | 141.224.979,86 | -86.386.570,20 |
| 1.1.3.1 | 1034 | 4 | 35.062.772,61 | 118.563.597,06 | -83.500.824,45 |
| 1.1.7.1 | 1409 | 3 | 0,00 | 75.657.101,47 | -75.657.101,47 |
| 1.1.6.1 | 1205 | 5 | 1.390.819,18 | 72.388.514,38 | -70.997.695,20 |
| 1.1.4.2 | 1025 | 1 | 2.697.202,05 | 58.048.393,43 | -55.351.191,38 |
| 1.1.13.1 | 1400 | 1 | 12.221.026,21 | 64.345.542,71 | -52.124.516,50 |
| 1.2.3.1 | 1068 | 1 | 0,00 | 49.774.356,36 | -49.774.356,36 |
| 1.1.1.1 | 1023 | 5 | 16.639.315,91 | 56.821.696,00 | -40.182.380,09 |
| 1.1.13.1 | 1218 | 1 | 1.191.260,86 | 39.005.437,80 | -37.814.176,94 |
| 1.1.5.1 | 1203 | 10 | 0,00 | 34.326.830,36 | -34.326.830,36 |
| 1.1.3.1 | 1195 | 1 | 44.473.447,03 | 78.195.604,39 | -33.722.157,36 |

| Tipologia | Capitolo | Articolo | Versamenti residui 2020 | totale da versare 2019 | Versamenti netti 2020 |
|-----------|----------|----------|-------------------------|------------------------|-----------------------|
| 1.1.3.1 | 1053 | 1 | 31.647.660,46 | 60.791.239,16 | -29.143.578,70 |
| 1.1.2.2 | 1024 | 4 | 21.965.801,77 | 49.335.342,95 | -27.369.541,18 |
| 1.1.4.1 | 1025 | 4 | 0,00 | 25.216.586,29 | -25.216.586,29 |
| 1.2.1.1 | 1182 | 1 | 749.562,78 | 25.068.858,45 | -24.319.295,67 |
| 1.1.6.1 | 1205 | 10 | 493.647,59 | 24.402.000,72 | -23.908.353,13 |
| 1.1.3.1 | 1026 | 28 | 0,00 | 21.154.465,09 | -21.154.465,09 |
| 1.1.4.1 | 1028 | 1 | 11.148.704,75 | 28.219.005,34 | -17.070.300,59 |
| 1.1.5.2 | 1203 | 5 | 24.352.573,24 | 41.149.904,29 | -16.797.331,05 |
| 1.1.1.2 | 1023 | 24 | 7.577.577,13 | 24.080.669,34 | -16.503.092,21 |
| 1.1.4.1 | 1040 | 1 | 309,95 | 16.413.988,60 | -16.413.678,65 |
| 1.1.1.1 | 1023 | 19 | 3.168.177,66 | 18.411.096,61 | -15.242.918,95 |
| 1.1.3.1 | 1197 | 1 | 12.309.466,21 | 27.223.402,87 | -14.913.936,66 |
| 1.2.1.1 | 1033 | 2 | 0,00 | 14.180.473,45 | -14.180.473,45 |
| 1.1.3.1 | 1034 | 1 | 3.957,66 | 14.138.061,28 | -14.134.103,62 |
| 1.2.3.2 | 1171 | 7 | 1.837.888,72 | 15.824.740,01 | -13.986.851,29 |
| 1.1.3.1 | 1026 | 23 | 146.924.086,02 | 160.809.610,07 | -13.885.524,05 |
| 1.2.1.1 | 1062 | 1 | 49.281.548,73 | 62.029.922,51 | -12.748.373,78 |
| 1.1.3.1 | 1034 | 2 | 1.074.694,74 | 13.622.510,79 | -12.547.816,05 |
| 1.1.1.1 | 1023 | 16 | 0,00 | 12.380.429,72 | -12.380.429,72 |
| 1.1.3.1 | 1026 | 18 | 79.713.859,05 | 91.609.936,32 | -11.896.077,27 |
| 1.1.1.1 | 1023 | 23 | 3.839.691,17 | 15.638.464,14 | -11.798.772,97 |
| 1.1.13.1 | 1217 | 1 | 33.398.522,56 | 43.915.954,16 | -10.517.431,60 |
| 1.1.13.1 | 1249 | 1 | 63.086,57 | 9.719.182,90 | -9.656.096,33 |
| 1.1.4.1 | 1025 | 14 | 0,00 | 8.832.380,10 | -8.832.380,10 |
| 1.2.3.2 | 1171 | 1 | 1.586.056,45 | 10.000.862,42 | -8.414.805,97 |
| 1.1.3.1 | 1026 | 2 | 2.774.125,04 | 11.157.166,02 | -8.383.040,98 |
| 1.1.12.1 | 1804 | 1 | 89,36 | 8.276.474,19 | -8.276.384,83 |
| 1.1.3.1 | 1176 | 1 | 504.537,22 | 8.743.202,18 | -8.238.664,96 |
| 1.1.4.2 | 1013 | 1 | 343,15 | 7.722.123,48 | -7.721.780,33 |
| 1.1.1.2 | 1023 | 22 | 5.536.662,47 | 13.188.477,44 | -7.651.814,97 |
| 1.1.2.1 | 1024 | 3 | 23.074,95 | 7.117.491,96 | -7.094.417,01 |
| 1.1.4.1 | 1148 | 1 | 27.486.766,63 | 34.400.012,73 | -6.913.246,10 |
| 1.1.4.2 | 1011 | 1 | 343,15 | 6.886.656,61 | -6.886.313,46 |
| 1.1.4.1 | 1027 | 1 | 42.580.986,86 | 49.033.725,27 | -6.452.738,41 |
| 1.1.3.1 | 1026 | 4 | 0,00 | 6.238.378,57 | -6.238.378,57 |
| 1.2.3.2 | 1171 | 2 | 2.547.275,13 | 8.541.698,18 | -5.994.423,05 |
| 1.2.2.1 | 1052 | 1 | 241,36 | 5.823.472,84 | -5.823.231,48 |
| 1.1.11.1 | 1805 | 1 | 0,00 | 5.719.058,44 | -5.719.058,44 |
| 1.2.2.1 | 1077 | 1 | 951.854,32 | 6.649.943,35 | -5.698.089,03 |
| 1.2.1.1 | 1063 | 1 | 10.621.057,26 | 16.198.799,86 | -5.577.742,60 |
| 1.1.5.2 | 1203 | 6 | 0,00 | 5.300.292,09 | -5.300.292,09 |

| Tipologia | Capitolo | Articolo | Versamenti residui 2020 | totale da versare 2019 | Versamenti netti 2020 |
|-----------|----------|----------|-------------------------|------------------------|-----------------------|
| 1.2.3.2 | 1171 | 4 | 999.743,87 | 6.189.779,09 | -5.190.035,22 |
| 1.1.2.2 | 1024 | 10 | 7.082.472,97 | 12.218.575,75 | -5.136.102,78 |
| 1.1.3.1 | 1174 | 1 | 1.847.081,29 | 6.946.192,97 | -5.099.111,68 |
| 1.1.13.1 | 1210 | 3 | 15.122.835,11 | 19.975.168,65 | -4.852.333,54 |
| 1.2.3.2 | 1030 | 2 | 10.749,54 | 4.761.986,43 | -4.751.236,89 |
| 1.1.4.1 | 1200 | 1 | 4.058.441,27 | 8.714.554,34 | -4.656.113,07 |
| 1.1.3.1 | 1074 | 4 | 0,00 | 4.571.774,43 | -4.571.774,43 |
| 1.1.8.1 | 1421 | 1 | 68.744.142,95 | 73.309.717,60 | -4.565.574,65 |
| 1.1.3.1 | 1026 | 3 | 0,00 | 4.341.660,02 | -4.341.660,02 |
| 1.1.1.2 | 1023 | 8 | 12.445.888,05 | 16.500.302,87 | -4.054.414,82 |
| 1.1.1.1 | 1023 | 6 | 0,00 | 3.694.460,93 | -3.694.460,93 |
| 1.1.2.2 | 1024 | 11 | 8.217.603,00 | 11.793.404,53 | -3.575.801,53 |
| 1.2.3.2 | 1030 | 7 | 6.237,82 | 3.554.568,96 | -3.548.331,14 |
| 1.2.2.2 | 1172 | 3 | 0,00 | 3.395.730,79 | -3.395.730,79 |
| 1.1.3.1 | 1053 | 4 | 5.406.900,51 | 8.656.461,09 | -3.249.560,58 |
| 1.2.1.1 | 1033 | 1 | 4.007.987,01 | 7.237.646,90 | -3.229.659,89 |
| 1.1.3.1 | 1034 | 6 | 0,00 | 2.905.563,09 | -2.905.563,09 |
| 1.1.13.1 | 1221 | 1 | 3.434.039,60 | 6.222.441,24 | -2.788.401,64 |
| 1.2.1.1 | 1036 | 1 | 5.403.471,72 | 8.106.815,42 | -2.703.343,70 |
| 1.1.4.1 | 1007 | 6 | 12.390.990,78 | 15.085.277,81 | -2.694.287,03 |
| 1.1.4.1 | 1025 | 15 | 0,00 | 2.369.608,15 | -2.369.608,15 |
| 1.1.4.1 | 1027 | 3 | 0,00 | 2.045.348,52 | -2.045.348,52 |
| 1.1.4.1 | 1050 | 1 | 1.380,10 | 1.982.582,12 | -1.981.202,02 |
| 1.1.4.2 | 1028 | 7 | 1.339,31 | 1.878.169,53 | -1.876.830,22 |
| 1.1.4.1 | 1025 | 12 | 0,00 | 1.874.394,60 | -1.874.394,60 |
| 1.1.3.1 | 1026 | 25 | 3.953.465,91 | 5.799.400,91 | -1.845.935,00 |
| 1.2.1.1 | 1190 | 1 | 3.185,87 | 1.839.331,34 | -1.836.145,47 |
| 1.1.13.1 | 1441 | 1 | 7.490,50 | 1.801.728,17 | -1.794.237,67 |
| 1.1.4.1 | 1037 | 1 | 883.302,14 | 2.580.891,92 | -1.697.589,78 |
| 1.2.1.1 | 1198 | 1 | 54.227,77 | 1.629.420,33 | -1.575.192,56 |
| 1.1.9.1 | 1602 | 1 | 13,34 | 1.511.607,72 | -1.511.594,38 |
| 1.2.5.2 | 1265 | 1 | 2.652,46 | 1.494.608,02 | -1.491.955,56 |
| 1.1.4.1 | 1028 | 5 | 6.473,95 | 1.465.636,44 | -1.459.162,49 |
| 1.1.4.1 | 1028 | 8 | 162.504,76 | 1.348.248,17 | -1.185.743,41 |
| 1.1.4.1 | 1007 | 8 | 3.042.240,34 | 4.214.408,10 | -1.172.167,76 |
| 1.1.13.2 | 1210 | 2 | 6.346.070,36 | 7.416.153,05 | -1.070.082,69 |
| 1.2.1.1 | 1074 | 1 | 6.181.744,75 | 7.170.902,82 | -989.158,07 |
| 1.1.13.1 | 1220 | 1 | 1.338.770,56 | 2.297.092,42 | -958.321,86 |
| 1.1.3.1 | 1177 | 1 | 27.386.558,91 | 28.343.462,07 | -956.903,16 |
| 1.1.3.1 | 1196 | 1 | 626.350,10 | 1.566.012,50 | -939.662,40 |
| 1.1.13.1 | 1235 | 1 | 4.958,18 | 906.914,81 | -901.956,63 |

| Tipologia | Capitolo | Articolo | Versamenti residui 2020 | totale da versare 2019 | Versamenti netti 2020 |
|-----------|----------|----------|-------------------------|------------------------|-----------------------|
| 1.2.1.1 | 1074 | 2 | 3.299.490,78 | 4.196.973,66 | -897.482,88 |
| 1.1.13.1 | 1228 | 1 | 334.959,58 | 1.200.130,66 | -865.171,08 |
| 1.2.5.1 | 1242 | 1 | 11.558,82 | 860.251,15 | -848.692,33 |
| 1.2.1.1 | 1185 | 1 | 391,42 | 727.510,54 | -727.119,12 |
| 1.1.13.1 | 1225 | 1 | 0,00 | 715.926,72 | -715.926,72 |
| 1.1.4.2 | 1003 | 1 | 0,00 | 704.929,67 | -704.929,67 |
| 1.1.8.1 | 1411 | 1 | 347.431.716,63 | 348.134.399,34 | -702.682,71 |
| 1.1.4.1 | 1025 | 13 | 0,00 | 702.121,71 | -702.121,71 |
| 1.1.8.1 | 1402 | 1 | 69.058.629,53 | 69.760.219,03 | -701.589,50 |
| 1.1.13.1 | 1257 | 1 | 664.581,86 | 1.326.868,84 | -662.286,98 |
| 1.2.3.2 | 1030 | 9 | 0,00 | 620.691,09 | -620.691,09 |
| 1.2.2.2 | 1029 | 9 | 5.289,96 | 615.712,47 | -610.422,51 |
| 1.2.5.1 | 1250 | 1 | 16.651,95 | 615.937,47 | -599.285,52 |
| 1.2.1.1 | 1047 | 1 | 0,00 | 557.252,63 | -557.252,63 |
| 1.1.3.1 | 1032 | 1 | 204.023,69 | 747.816,86 | -543.793,17 |
| 1.1.3.1 | 1039 | 1 | 894.127,12 | 1.419.782,77 | -525.655,65 |
| 1.1.4.1 | 1035 | 2 | 283,34 | 517.032,55 | -516.749,21 |
| 1.1.3.1 | 1178 | 1 | 0,00 | 511.628,89 | -511.628,89 |
| 1.1.4.2 | 1003 | 5 | 0,00 | 487.126,68 | -487.126,68 |
| 1.2.4.2 | 1260 | 1 | 761,45 | 483.352,78 | -482.591,33 |
| 1.1.4.1 | 1041 | 1 | 192,06 | 463.469,53 | -463.277,47 |
| 1.1.13.1 | 1213 | 8 | 2.173.273,57 | 2.633.340,38 | -460.066,81 |
| 1.1.5.2 | 1203 | 8 | 3.619.064,30 | 4.078.634,65 | -459.570,35 |
| 1.2.3.2 | 1030 | 4 | 2.249,12 | 453.297,56 | -451.048,44 |
| 1.1.1.1 | 1023 | 18 | 1,16 | 448.283,86 | -448.282,70 |
| 1.2.1.1 | 1046 | 1 | 0,00 | 395.230,26 | -395.230,26 |
| 1.2.2.2 | 1173 | 1 | 0,00 | 387.931,52 | -387.931,52 |
| 1.1.4.1 | 1035 | 1 | 3.693,96 | 382.492,34 | -378.798,38 |
| 1.2.2.1 | 1051 | 2 | 0,00 | 360.245,61 | -360.245,61 |
| 1.1.13.1 | 1213 | 6 | 8.851.223,90 | 9.199.907,49 | -348.683,59 |
| 1.1.3.1 | 1197 | 2 | 2.524.311,21 | 2.853.411,18 | -329.099,97 |
| 1.1.4.2 | 1004 | 5 | 1.192,56 | 317.414,88 | -316.222,32 |
| 1.1.4.2 | 1004 | 1 | 393,88 | 307.268,70 | -306.874,82 |
| 1.1.3.1 | 1026 | 7 | 2.085.786,21 | 2.389.446,24 | -303.660,03 |
| 1.2.4.1 | 1255 | 1 | 28.907,15 | 282.030,77 | -253.123,62 |
| 1.1.13.1 | 1219 | 1 | 20.176,16 | 271.228,74 | -251.052,58 |
| 1.1.7.1 | 1409 | 1 | 560.890.777,92 | 561.133.175,68 | -242.397,76 |
| 1.2.5.2 | 1253 | 2 | 333.807,58 | 573.842,46 | -240.034,88 |
| 1.1.4.1 | 1025 | 2 | 0,00 | 227.936,98 | -227.936,98 |
| 1.1.13.1 | 1471 | 2 | 3.676,50 | 224.369,92 | -220.693,42 |
| 1.1.4.1 | 1035 | 3 | 2.160,69 | 212.229,75 | -210.069,06 |

| Tipologia | Capitolo | Articolo | Versamenti residui 2020 | totale da versare 2019 | Versamenti netti 2020 |
|-----------|----------|----------|-------------------------|------------------------|-----------------------|
| 1.1.4.1 | 1008 | 1 | 11.542.837,03 | 11.746.697,44 | -203.860,41 |
| 1.1.13.1 | 1213 | 1 | 31.875,83 | 230.148,40 | -198.272,57 |
| 1.1.8.1 | 1431 | 1 | 3.856.499,49 | 4.051.953,54 | -195.454,05 |
| 1.1.4.1 | 1028 | 3 | 328.905,21 | 519.962,66 | -191.057,45 |
| 1.2.2.1 | 1051 | 3 | 1.373,18 | 192.224,78 | -190.851,60 |
| 1.2.2.1 | 1043 | 2 | 6.311,91 | 194.985,60 | -188.673,69 |
| 1.2.1.1 | 1181 | 1 | 0,00 | 185.284,38 | -185.284,38 |
| 1.2.1.1 | 1045 | 1 | 392,41 | 176.513,98 | -176.121,57 |
| 1.1.13.1 | 1202 | 1 | 1.378.035,55 | 1.551.981,33 | -173.945,78 |
| 1.2.5.2 | 1253 | 7 | 488,22 | 173.741,66 | -173.253,44 |
| 1.1.13.1 | 1600 | 1 | 88.562,75 | 256.419,12 | -167.856,37 |
| 1.2.1.1 | 1059 | 1 | 0,00 | 166.815,36 | -166.815,36 |
| 1.2.4.1 | 1254 | 1 | 12.896,10 | 162.608,73 | -149.712,63 |
| 1.2.2.2 | 1172 | 6 | 0,00 | 144.926,69 | -144.926,69 |
| 1.1.6.1 | 1205 | 7 | 2.547.300,89 | 2.683.302,49 | -136.001,60 |
| 1.1.13.1 | 1217 | 3 | 5.494.837,51 | 5.622.658,60 | -127.821,09 |
| 1.1.4.1 | 1028 | 4 | 496.344,56 | 619.072,57 | -122.728,01 |
| 1.2.5.1 | 1242 | 2 | 24.692,92 | 145.548,01 | -120.855,09 |
| 1.1.1.1 | 1023 | 20 | 3.842.684,88 | 3.962.436,17 | -119.751,29 |
| 1.1.4.2 | 1005 | 1 | 0,00 | 115.799,88 | -115.799,88 |
| 1.1.13.1 | 1232 | 1 | 961,26 | 112.020,50 | -111.059,24 |
| 1.1.13.1 | 1227 | 1 | 2.761.593,39 | 2.869.484,48 | -107.891,09 |
| 1.2.5.2 | 1253 | 6 | 27.022,94 | 134.015,84 | -106.992,90 |
| 1.2.3.2 | 1180 | 1 | 0,00 | 101.783,19 | -101.783,19 |
| 1.1.1.1 | 1023 | 25 | 578,52 | 97.946,84 | -97.368,32 |
| 1.1.7.1 | 1460 | 2 | 9.375,98 | 98.674,30 | -89.298,32 |
| 1.2.4.1 | 1207 | 1 | 8.715,68 | 94.815,73 | -86.100,05 |
| 1.2.2.2 | 1172 | 7 | 43.251,14 | 126.672,65 | -83.421,51 |
| 1.2.4.1 | 1254 | 3 | 1.612,28 | 77.059,61 | -75.447,33 |
| 1.1.11.1 | 1805 | 5 | 538.278,15 | 613.493,36 | -75.215,21 |
| 1.1.3.1 | 1026 | 1 | 3.545,62 | 75.325,82 | -71.780,20 |
| 1.2.4.2 | 1259 | 1 | 0,00 | 71.460,62 | -71.460,62 |
| 1.1.1.1 | 1023 | 9 | 0,00 | 70.621,85 | -70.621,85 |
| 1.2.5.1 | 1251 | 1 | 0,00 | 67.549,73 | -67.549,73 |
| 1.1.3.1 | 1058 | 1 | 87,00 | 64.504,65 | -64.417,65 |
| 1.1.13.2 | 1237 | 1 | 8.877,00 | 72.492,02 | -63.615,02 |
| 1.2.2.2 | 1172 | 2 | 33.562,83 | 94.828,74 | -61.265,91 |
| 1.1.13.1 | 1238 | 1 | 1.637,89 | 61.940,19 | -60.302,30 |
| 1.1.3.1 | 1192 | 1 | 742.736,58 | 799.054,81 | -56.318,23 |
| 1.1.3.1 | 1026 | 19 | 24.175,14 | 77.652,01 | -53.476,87 |
| 1.1.13.2 | 1235 | 2 | 20.740,46 | 72.193,16 | -51.452,70 |

| Tipologia | Capitolo | Articolo | Versamenti residui 2020 | totale da versare 2019 | Versamenti netti 2020 |
|-----------|----------|----------|-------------------------|------------------------|-----------------------|
| 1.1.3.1 | 1026 | 20 | 0,00 | 47.461,25 | -47.461,25 |
| 1.1.3.1 | 1018 | 1 | 2.599.887,43 | 2.646.413,31 | -46.525,88 |
| 1.1.13.1 | 1419 | 1 | 269.831,72 | 316.330,35 | -46.498,63 |
| 1.1.13.1 | 1471 | 1 | 71.485,95 | 115.266,69 | -43.780,74 |
| 1.2.5.2 | 1253 | 4 | 84.663,88 | 125.376,00 | -40.712,12 |
| 1.1.13.1 | 1213 | 3 | 0,00 | 38.113,26 | -38.113,26 |
| 1.2.5.1 | 1242 | 4 | 39.087,81 | 76.560,23 | -37.472,42 |
| 1.1.3.1 | 1197 | 3 | 34.745,20 | 72.153,78 | -37.408,58 |
| 1.1.13.1 | 1236 | 1 | 2.432,11 | 38.548,22 | -36.116,11 |
| 1.2.2.2 | 1172 | 10 | 0,00 | 34.320,47 | -34.320,47 |
| 1.2.1.1 | 1069 | 1 | 116,39 | 33.678,50 | -33.562,11 |
| 1.1.4.1 | 1028 | 2 | 36.967,62 | 70.384,44 | -33.416,82 |
| 1.2.2.2 | 1022 | 1 | 0,00 | 28.398,71 | -28.398,71 |
| 1.1.3.1 | 1026 | 8 | 3.183.933,22 | 3.211.810,78 | -27.877,56 |
| 1.2.5.2 | 1253 | 3 | 53.875,65 | 81.566,34 | -27.690,69 |
| 1.1.4.2 | 1002 | 1 | 381,15 | 27.325,48 | -26.944,33 |
| 1.1.3.1 | 1026 | 11 | 79.485,75 | 105.193,70 | -25.707,95 |
| 1.1.3.1 | 1074 | 6 | 47.630,68 | 71.397,31 | -23.766,63 |
| 1.2.1.1 | 1057 | 1 | 3.478,09 | 26.727,69 | -23.249,60 |
| 1.2.5.2 | 1253 | 5 | 11.218,22 | 32.253,65 | -21.035,43 |
| 1.1.8.1 | 1450 | 1 | 7.116,85 | 27.533,34 | -20.416,49 |
| 1.1.4.1 | 1042 | 1 | 0,00 | 18.896,13 | -18.896,13 |
| 1.2.2.1 | 1060 | 1 | 830,56 | 14.188,02 | -13.357,46 |
| 1.1.4.1 | 1199 | 1 | 1.890,45 | 15.127,71 | -13.237,26 |
| 1.1.12.1 | 1802 | 1 | 144,75 | 13.321,80 | -13.177,05 |
| 1.2.5.1 | 1242 | 3 | 23.000,50 | 35.460,14 | -12.459,64 |
| 1.2.2.1 | 1043 | 1 | 2.060,50 | 13.631,44 | -11.570,94 |
| 1.2.5.1 | 1242 | 6 | 802,89 | 11.787,63 | -10.984,74 |
| 1.1.4.1 | 1007 | 3 | 0,00 | 9.075,59 | -9.075,59 |
| 1.1.1.1 | 1023 | 10 | 0,00 | 8.945,80 | -8.945,80 |
| 1.2.4.2 | 1301 | 1 | 552,52 | 8.353,91 | -7.801,39 |
| 1.1.3.1 | 1031 | 4 | 0,00 | 6.426,45 | -6.426,45 |
| 1.2.3.2 | 1150 | 4 | 1.289,98 | 7.126,24 | -5.836,26 |
| 1.2.2.2 | 1101 | 1 | 0,00 | 5.575,01 | -5.575,01 |
| 1.1.13.1 | 1223 | 1 | 2.906,24 | 8.240,67 | -5.334,43 |
| 1.1.3.1 | 1031 | 3 | 0,00 | 5.048,37 | -5.048,37 |
| 1.1.13.1 | 1238 | 2 | 144,95 | 4.992,17 | -4.847,22 |
| 1.2.5.1 | 1242 | 5 | 2.088,72 | 6.502,56 | -4.413,84 |
| 1.1.7.2 | 1410 | 2 | 7.388,50 | 11.104,27 | -3.715,77 |
| 1.2.1.1 | 1056 | 1 | 12,93 | 3.294,19 | -3.281,26 |
| 1.2.2.2 | 1020 | 1 | 0,00 | 2.944,45 | -2.944,45 |

| Tipologia | Capitolo | Articolo | Versamenti residui 2020 | totale da versare 2019 | Versamenti netti 2020 |
|------------------------|----------|----------|--------------------------|--------------------------|---------------------------|
| 1.1.4.2 | 1003 | 6 | 0,00 | 2.659,33 | -2.659,33 |
| 1.1.3.1 | 1026 | 21 | 0,00 | 2.349,49 | -2.349,49 |
| 1.2.2.1 | 1044 | 1 | 0,00 | 2.263,03 | -2.263,03 |
| 1.1.3.1 | 1026 | 22 | 0,00 | 2.197,11 | -2.197,11 |
| 1.1.13.2 | 1800 | 1 | 13.389,16 | 15.405,65 | -2.016,49 |
| 1.2.1.1 | 1033 | 3 | 0,00 | 1.843,23 | -1.843,23 |
| 1.2.3.2 | 1038 | 1 | 0,00 | 1.817,64 | -1.817,64 |
| 1.1.3.1 | 1026 | 12 | 0,00 | 1.482,13 | -1.482,13 |
| 1.1.4.1 | 1025 | 16 | 0,00 | 1.387,61 | -1.387,61 |
| 1.1.3.1 | 1017 | 1 | 3.537,74 | 4.918,29 | -1.380,55 |
| 1.1.4.1 | 1049 | 2 | 638,57 | 1.639,79 | -1.001,22 |
| 1.1.3.1 | 1031 | 6 | 0,00 | 770,34 | -770,34 |
| 1.1.13.1 | 1238 | 3 | 0,00 | 619,57 | -619,57 |
| 1.1.6.2 | 1201 | 3 | 0,00 | 519,20 | -519,20 |
| 1.1.8.1 | 1416 | 1 | 362.613,48 | 363.074,40 | -460,92 |
| 1.1.3.1 | 1031 | 5 | 87,55 | 521,08 | -433,53 |
| 1.1.3.1 | 1031 | 1 | 319,59 | 640,85 | -321,26 |
| 1.1.4.1 | 1025 | 17 | 0,00 | 250,79 | -250,79 |
| 1.2.1.1 | 1070 | 1 | 2.221,27 | 2.400,36 | -179,09 |
| 1.1.13.1 | 1213 | 2 | 0,00 | 155,23 | -155,23 |
| 1.1.3.1 | 1026 | 6 | 209.874,98 | 209.995,14 | -120,16 |
| 1.2.1.1 | 1074 | 3 | 14,74 | 132,37 | -117,63 |
| 1.1.8.1 | 1459 | 2 | 0,00 | 52,37 | -52,37 |
| 1.1.4.2 | 1004 | 6 | 0,00 | 51,90 | -51,90 |
| 1.1.8.1 | 1415 | 2 | 9,18 | 48,40 | -39,22 |
| 1.2.2.1 | 1029 | 6 | 6,20 | 23,07 | -16,87 |
| 1.1.3.2 | 1055 | 2 | 0,00 | 9,35 | -9,35 |
| 1.1.4.2 | 1025 | 19 | 322,96 | 329,13 | -6,17 |
| 1.2.2.2 | 1172 | 1 | 0,00 | 0,49 | -0,49 |
| 1.1.4.1 | 1025 | 3 | 0,00 | 0,40 | -0,40 |
| 1.1.13.1 | 1213 | 4 | 1.329,25 | 1.329,27 | -0,02 |
| 1.2.3.1 | 1150 | 1 | 0,00 | 0,01 | -0,01 |
| TOTALE TITOLO I | | | 24.492.225.612,20 | 40.221.789.530,10 | -15.729.563.917,90 |
| 2.1.2.3 | 3342 | 12 | 23.881.813,63 | 365.474.481,30 | -341.592.667,67 |
| 2.1.5.1 | 2301 | 1 | 15.616.763,20 | 198.296.794,76 | -182.680.031,56 |
| 2.1.1.1 | 3321 | 1 | 38.097.592,44 | 97.084.827,00 | -58.987.234,56 |
| 2.1.3.2 | 2612 | 4 | 1.287.938,77 | 59.278.546,72 | -57.990.607,95 |
| 2.1.7.3 | 3563 | 5 | 255,22 | 42.893.340,12 | -42.893.084,90 |
| 2.1.5.1 | 3313 | 2 | 34.616.699,71 | 65.544.821,49 | -30.928.121,78 |
| 2.1.3.2 | 2604 | 1 | 617,69 | 27.675.168,99 | -27.674.551,30 |

| Tipologia | Capitolo | Articolo | Versamenti residui 2020 | totale da versare 2019 | Versamenti netti 2020 |
|-----------|----------|----------|-------------------------|------------------------|-----------------------|
| 2.1.1.1 | 2328 | 1 | 60.104.039,67 | 80.928.089,01 | -20.824.049,34 |
| 2.1.5.1 | 3312 | 3 | 130.925.895,32 | 151.262.020,06 | -20.336.124,74 |
| 2.1.3.2 | 2608 | 1 | 375.429,96 | 19.825.281,41 | -19.449.851,45 |
| 2.1.3.2 | 2601 | 1 | 112.086,47 | 17.000.676,09 | -16.888.589,62 |
| 2.1.5.1 | 3312 | 5 | 560.534,24 | 16.855.095,82 | -16.294.561,58 |
| 2.1.3.3 | 3210 | 7 | 845.420,50 | 16.983.308,74 | -16.137.888,24 |
| 2.1.3.3 | 3210 | 6 | 2.962.240,84 | 19.078.136,96 | -16.115.896,12 |
| 2.1.7.3 | 3410 | 1 | 1.339.687,19 | 16.431.260,70 | -15.091.573,51 |
| 2.1.7.2 | 3530 | 1 | 1.027.182,79 | 14.005.382,40 | -12.978.199,61 |
| 2.1.1.1 | 2054 | 1 | 2.275.846,29 | 15.214.216,46 | -12.938.370,17 |
| 2.1.5.3 | 2573 | 4 | 2.685.821,82 | 14.979.658,91 | -12.293.837,09 |
| 2.1.1.1 | 2065 | 2 | 3.198.332,19 | 15.081.303,07 | -11.882.970,88 |
| 2.1.5.3 | 2573 | 7 | 2.322.116,99 | 13.360.084,48 | -11.037.967,49 |
| 2.1.1.1 | 3324 | 1 | 2.698.268,41 | 13.226.357,16 | -10.528.088,75 |
| 2.1.5.3 | 3592 | 14 | 80.573,54 | 9.330.686,48 | -9.250.112,94 |
| 2.1.7.2 | 3302 | 1 | 3.103.618,75 | 12.310.137,48 | -9.206.518,73 |
| 2.1.2.3 | 2226 | 2 | 2.090.754,00 | 10.219.301,23 | -8.128.547,23 |
| 2.1.2.3 | 2650 | 1 | 1.099.151,97 | 9.010.766,68 | -7.911.614,71 |
| 2.1.2.3 | 2568 | 1 | 0,00 | 6.612.708,28 | -6.612.708,28 |
| 2.1.5.3 | 2413 | 8 | 7.839.928,02 | 14.162.106,22 | -6.322.178,20 |
| 2.1.1.1 | 2225 | 1 | 711.652,92 | 6.030.913,30 | -5.319.260,38 |
| 2.1.1.1 | 2009 | 1 | 465.824,33 | 4.881.779,51 | -4.415.955,18 |
| 2.1.2.1 | 3301 | 1 | 242.603,33 | 4.489.262,10 | -4.246.658,77 |
| 2.1.5.3 | 2326 | 1 | 534,54 | 4.235.318,91 | -4.234.784,37 |
| 2.1.5.1 | 3313 | 3 | 14.517.827,81 | 18.697.892,78 | -4.180.064,97 |
| 2.1.5.3 | 2573 | 13 | 2.672.915,66 | 6.093.438,40 | -3.420.522,74 |
| 2.1.2.2 | 2454 | 12 | 0,00 | 3.347.087,57 | -3.347.087,57 |
| 2.1.5.1 | 2302 | 1 | 3.181.737,44 | 6.423.126,55 | -3.241.389,11 |
| 2.1.3.2 | 2612 | 1 | 196.148,70 | 3.340.893,40 | -3.144.744,70 |
| 2.1.7.2 | 2319 | 1 | 1.384.541,85 | 4.350.501,49 | -2.965.959,64 |
| 2.1.7.3 | 3592 | 2 | 113.014,19 | 2.980.901,13 | -2.867.886,94 |
| 2.1.5.1 | 3313 | 7 | 20.624.213,21 | 23.435.673,01 | -2.811.459,80 |
| 2.1.2.1 | 3553 | 1 | 5.603.377,24 | 8.124.783,33 | -2.521.406,09 |
| 2.1.2.2 | 3518 | 19 | 1.236.686,65 | 3.696.544,72 | -2.459.858,07 |
| 2.1.3.3 | 3210 | 13 | 12.960,00 | 2.391.193,61 | -2.378.233,61 |
| 2.1.5.3 | 2439 | 7 | 108,60 | 2.278.171,66 | -2.278.063,06 |
| 2.1.3.2 | 2612 | 8 | 202.627,90 | 2.366.518,68 | -2.163.890,78 |
| 2.1.3.2 | 2612 | 2 | 70.340,35 | 2.030.325,02 | -1.959.984,67 |
| 2.1.2.1 | 2101 | 1 | 1.178.509,33 | 3.007.912,70 | -1.829.403,37 |
| 2.1.5.3 | 3592 | 24 | 198.349,57 | 2.006.227,76 | -1.807.878,19 |
| 2.2.1.2 | 3336 | 1 | 614,05 | 1.739.633,82 | -1.739.019,77 |

| Tipologia | Capitolo | Articolo | Versamenti residui 2020 | totale da versare 2019 | Versamenti netti 2020 |
|-----------|----------|----------|-------------------------|------------------------|-----------------------|
| 2.1.3.3 | 3210 | 4 | 3.958.832,48 | 5.596.187,47 | -1.637.354,99 |
| 2.1.5.3 | 2440 | 1 | 475,93 | 1.599.109,82 | -1.598.633,89 |
| 2.1.2.2 | 2324 | 1 | 208.947,90 | 1.764.979,13 | -1.556.031,23 |
| 2.1.5.3 | 3319 | 1 | 0,50 | 1.460.300,56 | -1.460.300,06 |
| 2.1.2.3 | 2465 | 1 | 0,00 | 1.150.118,18 | -1.150.118,18 |
| 2.1.3.2 | 2614 | 1 | 334,73 | 1.149.427,51 | -1.149.092,78 |
| 2.1.5.1 | 3315 | 1 | 43.191,40 | 1.132.023,80 | -1.088.832,40 |
| 2.1.2.3 | 2582 | 20 | 97.657,31 | 1.092.071,28 | -994.413,97 |
| 2.1.1.1 | 2314 | 1 | 1.167,16 | 913.092,51 | -911.925,35 |
| 2.1.3.2 | 2612 | 3 | 14.858,55 | 895.571,81 | -880.713,26 |
| 2.1.5.1 | 2309 | 1 | 2.526.154,04 | 3.396.939,54 | -870.785,50 |
| 2.1.2.1 | 2226 | 3 | 135.319,60 | 970.372,51 | -835.052,91 |
| 2.1.3.2 | 2609 | 1 | 184,89 | 812.153,15 | -811.968,26 |
| 2.1.2.2 | 2584 | 1 | 1.194.921,04 | 1.967.513,06 | -772.592,02 |
| 2.1.3.2 | 2607 | 1 | 176.595,65 | 934.133,28 | -757.537,63 |
| 2.1.7.2 | 2538 | 1 | 67.833.869,04 | 68.524.356,80 | -690.487,76 |
| 2.1.5.3 | 2573 | 12 | 199.718,31 | 878.077,46 | -678.359,15 |
| 2.1.5.3 | 2573 | 16 | 324.909,75 | 967.963,49 | -643.053,74 |
| 2.1.5.3 | 2439 | 27 | 144.572,30 | 786.414,80 | -641.842,50 |
| 2.1.7.2 | 3522 | 1 | 340.575,38 | 913.696,28 | -573.120,90 |
| 2.1.2.1 | 2406 | 1 | 0,00 | 532.748,55 | -532.748,55 |
| 2.1.5.1 | 2331 | 1 | 9.380,34 | 521.355,20 | -511.974,86 |
| 2.1.3.2 | 2608 | 2 | 1.331,70 | 465.460,48 | -464.128,78 |
| 2.1.5.3 | 2327 | 1 | 301.765,88 | 756.058,09 | -454.292,21 |
| 2.1.3.2 | 2616 | 1 | 1.527,91 | 425.955,41 | -424.427,50 |
| 2.1.5.3 | 2454 | 4 | 60.961,66 | 466.166,29 | -405.204,63 |
| 2.1.7.2 | 3524 | 1 | 10.149,16 | 367.222,28 | -357.073,12 |
| 2.1.7.2 | 3663 | 1 | 18.801,59 | 362.710,38 | -343.908,79 |
| 2.1.5.1 | 2351 | 1 | 491,89 | 319.945,79 | -319.453,90 |
| 2.1.7.2 | 3570 | 4 | 0,00 | 318.167,83 | -318.167,83 |
| 2.1.5.1 | 3313 | 5 | 41.316,19 | 321.798,76 | -280.482,57 |
| 2.1.7.2 | 3670 | 1 | 575.448,94 | 852.828,27 | -277.379,33 |
| 2.1.5.1 | 2370 | 1 | 72.798,04 | 347.742,60 | -274.944,56 |
| 2.1.3.3 | 3210 | 8 | 1.753,26 | 272.096,39 | -270.343,13 |
| 2.1.7.2 | 3658 | 1 | 0,00 | 258.263,01 | -258.263,01 |
| 2.1.2.1 | 2405 | 1 | 0,00 | 238.627,89 | -238.627,89 |
| 2.1.5.3 | 2462 | 1 | 22.218,46 | 241.507,43 | -219.288,97 |
| 2.1.5.1 | 3314 | 1 | 549.167,23 | 749.285,60 | -200.118,37 |
| 2.1.5.1 | 3312 | 8 | 1.551,78 | 199.062,76 | -197.510,98 |
| 2.1.2.1 | 2311 | 1 | 89.036,50 | 281.950,01 | -192.913,51 |
| 2.1.5.1 | 3312 | 1 | 0,57 | 189.868,16 | -189.867,59 |

| Tipologia | Capitolo | Articolo | Versamenti residui 2020 | totale da versare 2019 | Versamenti netti 2020 |
|-----------|----------|----------|-------------------------|------------------------|-----------------------|
| 2.1.7.2 | 3674 | 1 | 518,37 | 181.052,41 | -180.534,04 |
| 2.1.2.2 | 2413 | 1 | 0,00 | 149.107,75 | -149.107,75 |
| 2.1.3.3 | 3210 | 12 | 37.960,36 | 182.674,36 | -144.714,00 |
| 2.1.1.1 | 2015 | 1 | 7.427,49 | 145.162,63 | -137.735,14 |
| 2.1.5.3 | 3319 | 6 | 83,80 | 113.499,78 | -113.415,98 |
| 2.1.3.2 | 2603 | 1 | 3.820,94 | 113.348,79 | -109.527,85 |
| 2.1.1.1 | 2162 | 1 | 11.348,37 | 117.838,50 | -106.490,13 |
| 2.1.5.3 | 2325 | 1 | 146.482,49 | 237.370,04 | -90.887,55 |
| 2.1.8.1 | 2529 | 1 | 19.212.633,50 | 19.300.365,44 | -87.731,94 |
| 2.1.2.2 | 2413 | 3 | 1.556,36 | 87.189,11 | -85.632,75 |
| 2.1.1.1 | 2003 | 1 | 1.694,48 | 87.110,83 | -85.416,35 |
| 2.1.5.1 | 3312 | 13 | 0,00 | 84.057,32 | -84.057,32 |
| 2.1.3.2 | 2616 | 2 | 39,90 | 83.004,56 | -82.964,66 |
| 2.1.7.3 | 3563 | 2 | 0,00 | 77.668,08 | -77.668,08 |
| 2.1.5.1 | 2303 | 1 | 180.693,69 | 253.186,88 | -72.493,19 |
| 2.1.2.2 | 3406 | 1 | 0,00 | 66.600,80 | -66.600,80 |
| 2.1.2.2 | 2582 | 17 | 9.466,08 | 74.222,69 | -64.756,61 |
| 2.1.7.3 | 3592 | 1 | 0,00 | 56.929,59 | -56.929,59 |
| 2.1.7.2 | 3701 | 1 | 20.232,85 | 76.963,98 | -56.731,13 |
| 2.1.7.2 | 3590 | 1 | 43.415,92 | 100.071,76 | -56.655,84 |
| 2.1.2.1 | 2459 | 1 | 0,00 | 56.279,98 | -56.279,98 |
| 2.1.2.2 | 2413 | 5 | 0,00 | 52.141,62 | -52.141,62 |
| 2.1.5.3 | 2582 | 23 | 3.235,16 | 53.244,73 | -50.009,57 |
| 2.1.1.1 | 3467 | 1 | 670.356,35 | 717.682,28 | -47.325,93 |
| 2.1.5.1 | 2306 | 1 | 24.328,13 | 71.515,38 | -47.187,25 |
| 2.1.2.2 | 3411 | 2 | 0,00 | 46.119,50 | -46.119,50 |
| 2.1.7.2 | 3570 | 3 | 0,00 | 44.236,14 | -44.236,14 |
| 2.1.2.2 | 3408 | 3 | 0,00 | 43.178,77 | -43.178,77 |
| 2.1.3.2 | 2612 | 7 | 6,20 | 37.253,86 | -37.247,66 |
| 2.1.7.2 | 3530 | 3 | 0,00 | 36.893,00 | -36.893,00 |
| 2.1.5.3 | 2439 | 13 | 0,00 | 35.763,13 | -35.763,13 |
| 2.1.7.2 | 3550 | 1 | 300.079,38 | 334.278,39 | -34.199,01 |
| 2.1.3.2 | 2610 | 1 | 24,80 | 32.181,93 | -32.157,13 |
| 2.1.7.2 | 3570 | 1 | 68.319,24 | 97.323,92 | -29.004,68 |
| 2.1.3.2 | 2612 | 6 | 28,81 | 28.073,12 | -28.044,31 |
| 2.1.7.2 | 3708 | 1 | 167,53 | 26.647,84 | -26.480,31 |
| 2.1.5.3 | 3319 | 3 | 0,00 | 26.416,89 | -26.416,89 |
| 2.1.5.1 | 2523 | 1 | 2.044,05 | 27.723,14 | -25.679,09 |
| 2.1.5.3 | 2307 | 1 | 1.613,83 | 24.785,52 | -23.171,69 |
| 2.1.3.2 | 2612 | 5 | 922,32 | 22.736,24 | -21.813,92 |
| 2.1.3.2 | 2602 | 1 | 62,00 | 20.266,26 | -20.204,26 |

| Tipologia | Capitolo | Articolo | Versamenti residui 2020 | totale da versare 2019 | Versamenti netti 2020 |
|-----------|----------|----------|-------------------------|------------------------|-----------------------|
| 2.1.7.2 | 3680 | 1 | 6.275,21 | 26.223,37 | -19.948,16 |
| 2.1.3.3 | 3210 | 9 | 0,00 | 19.454,17 | -19.454,17 |
| 2.1.3.3 | 3270 | 1 | 2.513,07 | 21.545,52 | -19.032,45 |
| 2.1.7.1 | 3347 | 1 | 0,00 | 17.961,48 | -17.961,48 |
| 2.1.2.1 | 2319 | 2 | 4.625,39 | 22.151,00 | -17.525,61 |
| 2.1.2.1 | 2582 | 28 | 532.374,21 | 547.944,80 | -15.570,59 |
| 2.1.2.2 | 2454 | 7 | 0,00 | 15.052,25 | -15.052,25 |
| 2.1.7.3 | 2573 | 1 | 0,00 | 14.961,93 | -14.961,93 |
| 2.1.5.1 | 3313 | 4 | 4.069,04 | 19.030,37 | -14.961,33 |
| 2.1.2.1 | 2521 | 1 | 12.914,20 | 27.719,30 | -14.805,10 |
| 2.1.5.3 | 2439 | 4 | 4.812,64 | 19.468,32 | -14.655,68 |
| 2.1.2.2 | 2584 | 3 | 1.541,69 | 16.035,78 | -14.494,09 |
| 2.1.2.3 | 2226 | 1 | 615.686,34 | 629.978,94 | -14.292,60 |
| 2.1.5.3 | 3319 | 8 | 5.251,53 | 19.409,92 | -14.158,39 |
| 2.1.5.1 | 3312 | 10 | 0,00 | 13.120,53 | -13.120,53 |
| 2.1.2.1 | 3306 | 1 | 12,40 | 13.093,19 | -13.080,79 |
| 2.1.3.6 | 2653 | 1 | 58,55 | 12.876,15 | -12.817,60 |
| 2.1.2.1 | 2170 | 1 | 0,00 | 12.334,74 | -12.334,74 |
| 2.1.1.1 | 2008 | 1 | 31,00 | 12.290,85 | -12.259,85 |
| 2.1.2.1 | 2360 | 1 | 40,28 | 11.878,72 | -11.838,44 |
| 2.1.5.3 | 2582 | 22 | 338,45 | 12.015,86 | -11.677,41 |
| 2.1.5.2 | 3322 | 2 | 2.608,85 | 14.139,05 | -11.530,20 |
| 2.1.1.1 | 2001 | 1 | 430,03 | 11.729,90 | -11.299,87 |
| 2.1.3.2 | 2603 | 2 | 0,53 | 10.745,14 | -10.744,61 |
| 2.1.7.2 | 3783 | 1 | 0,00 | 10.688,54 | -10.688,54 |
| 2.1.5.1 | 2522 | 1 | 1.321,12 | 11.997,66 | -10.676,54 |
| 2.1.7.2 | 3375 | 1 | 0,00 | 10.282,70 | -10.282,70 |
| 2.1.1.1 | 2005 | 1 | 1.228,35 | 11.362,78 | -10.134,43 |
| 2.1.2.1 | 3570 | 2 | 0,00 | 10.032,40 | -10.032,40 |
| 2.2.1.2 | 3631 | 1 | 0,00 | 9.000,00 | -9.000,00 |
| 2.1.2.1 | 3618 | 1 | 13.108,26 | 21.325,04 | -8.216,78 |
| 2.1.3.2 | 2617 | 1 | 341,99 | 8.326,67 | -7.984,68 |
| 2.1.5.3 | 3319 | 5 | 0,00 | 7.374,11 | -7.374,11 |
| 2.1.7.2 | 3500 | 4 | 15.322,66 | 22.387,02 | -7.064,36 |
| 2.1.5.1 | 2304 | 1 | 53.668,92 | 60.273,01 | -6.604,09 |
| 2.1.2.1 | 3702 | 1 | 0,00 | 6.541,60 | -6.541,60 |
| 2.1.1.1 | 2456 | 1 | 0,00 | 6.198,10 | -6.198,10 |
| 2.1.5.1 | 3312 | 2 | 0,00 | 5.725,28 | -5.725,28 |
| 2.1.2.2 | 2181 | 1 | 177,17 | 5.559,83 | -5.382,66 |
| 2.1.5.1 | 2524 | 1 | 24,90 | 5.318,84 | -5.293,94 |
| 2.1.1.1 | 2162 | 2 | 7.597,09 | 12.452,26 | -4.855,17 |

| Tipologia | Capitolo | Articolo | Versamenti residui 2020 | totale da versare 2019 | Versamenti netti 2020 |
|-----------|----------|----------|-------------------------|------------------------|-----------------------|
| 2.1.2.1 | 3479 | 1 | 14,56 | 4.764,56 | -4.750,00 |
| 2.1.5.3 | 2402 | 1 | 0,00 | 3.540,22 | -3.540,22 |
| 2.1.3.2 | 2647 | 1 | 18,60 | 3.482,75 | -3.464,15 |
| 2.1.2.1 | 2385 | 1 | 0,00 | 3.384,00 | -3.384,00 |
| 2.1.2.2 | 2454 | 5 | 0,00 | 3.378,87 | -3.378,87 |
| 2.1.7.3 | 3592 | 15 | 72.701,21 | 75.899,01 | -3.197,80 |
| 2.1.2.2 | 3408 | 2 | 0,00 | 3.091,59 | -3.091,59 |
| 2.1.1.1 | 2055 | 1 | 3.407,97 | 6.151,08 | -2.743,11 |
| 2.1.7.2 | 3464 | 1 | 116,93 | 2.738,15 | -2.621,22 |
| 2.1.2.3 | 3342 | 1 | 641,45 | 2.951,33 | -2.309,88 |
| 2.1.7.3 | 2454 | 3 | 0,00 | 2.225,62 | -2.225,62 |
| 2.1.3.3 | 2368 | 2 | 2.743,73 | 4.539,69 | -1.795,96 |
| 2.1.2.1 | 2408 | 1 | 0,00 | 1.663,60 | -1.663,60 |
| 2.1.3.2 | 2611 | 1 | 12.096,38 | 13.582,13 | -1.485,75 |
| 2.1.2.2 | 3411 | 1 | 0,00 | 1.442,68 | -1.442,68 |
| 2.1.2.1 | 3500 | 2 | 46.094,72 | 47.419,75 | -1.325,03 |
| 2.1.5.3 | 3322 | 1 | 23,78 | 1.346,64 | -1.322,86 |
| 2.1.7.2 | 3500 | 3 | 0,00 | 1.265,90 | -1.265,90 |
| 2.1.2.1 | 3526 | 1 | 0,00 | 1.246,97 | -1.246,97 |
| 2.1.2.1 | 2320 | 1 | 1.231,03 | 2.471,49 | -1.240,46 |
| 2.1.1.1 | 2010 | 1 | 18.527,85 | 19.727,66 | -1.199,81 |
| 2.1.1.1 | 2056 | 1 | 12,40 | 1.196,43 | -1.184,03 |
| 2.1.2.1 | 2357 | 1 | 0,00 | 1.087,01 | -1.087,01 |
| 2.1.1.1 | 2171 | 1 | 0,00 | 1.032,91 | -1.032,91 |
| 2.1.1.1 | 2007 | 1 | 6,20 | 916,08 | -909,88 |
| 2.1.2.2 | 2582 | 14 | 37.089,55 | 37.950,55 | -861,00 |
| 2.1.8.1 | 2528 | 1 | 2.980.064,83 | 2.980.646,22 | -581,39 |
| 2.1.7.2 | 3662 | 1 | 0,00 | 555,28 | -555,28 |
| 2.1.3.3 | 3222 | 1 | 54,42 | 499,71 | -445,29 |
| 2.1.2.2 | 3408 | 1 | 0,00 | 430,38 | -430,38 |
| 2.1.2.2 | 3458 | 1 | 563,23 | 884,32 | -321,09 |
| 2.1.7.2 | 3530 | 4 | 26,86 | 309,74 | -282,88 |
| 2.1.7.2 | 3481 | 1 | 0,00 | 277,69 | -277,69 |
| 2.1.7.2 | 3424 | 1 | 0,00 | 258,23 | -258,23 |
| 2.1.2.2 | 3525 | 1 | 0,00 | 233,83 | -233,83 |
| 2.1.2.2 | 2439 | 1 | 0,00 | 218,64 | -218,64 |
| 2.1.7.2 | 3548 | 1 | 0,00 | 203,37 | -203,37 |
| 2.1.7.3 | 2584 | 4 | 611,02 | 789,97 | -178,95 |
| 2.1.7.2 | 3310 | 2 | 0,00 | 164,43 | -164,43 |
| 2.1.3.4 | 2954 | 1 | 0,00 | 150,30 | -150,30 |
| 2.1.2.2 | 2439 | 3 | 0,00 | 130,15 | -130,15 |

| Tipologia | Capitolo | Articolo | Versamenti residui 2020 | totale da versare 2019 | Versamenti netti 2020 |
|--------------------------|----------|----------|--------------------------|--------------------------|---------------------------|
| 2.1.2.3 | 3561 | 1 | 0,00 | 114,14 | -114,14 |
| 2.1.2.2 | 3558 | 1 | 0,00 | 106,94 | -106,94 |
| 2.1.7.3 | 2454 | 2 | 445,30 | 514,47 | -69,17 |
| 2.1.2.1 | 3565 | 1 | 0,00 | 64,31 | -64,31 |
| 2.1.7.3 | 3750 | 1 | 0,00 | 45,25 | -45,25 |
| 2.1.7.3 | 2474 | 10 | 0,00 | 37,56 | -37,56 |
| 2.1.7.3 | 2454 | 6 | 0,00 | 22,04 | -22,04 |
| 2.1.1.1 | 2449 | 1 | 0,00 | 5,16 | -5,16 |
| 2.1.2.2 | 2454 | 8 | 0,00 | 2,69 | -2,69 |
| 2.1.2.1 | 3590 | 2 | 0,00 | 0,97 | -0,97 |
| 2.1.2.2 | 2323 | 1 | 0,00 | 0,15 | -0,15 |
| 2.1.2.1 | 2447 | 1 | 0,00 | 0,07 | -0,07 |
| 2.1.2.3 | 3583 | 1 | 0,00 | 0,04 | -0,04 |
| TOTALE TITOLO II | | | 495.934.612,64 | 1.591.889.317,87 | -1.095.954.705,23 |
| 3.2.1.2 | 4010 | 1 | 12,40 | 1.967.438,05 | -1.967.425,65 |
| 3.2.1.2 | 4003 | 1 | 50.004,86 | 1.702.251,67 | -1.652.246,81 |
| 3.2.2.2 | 4854 | 1 | 10.004,25 | 56.359,34 | -46.355,09 |
| 3.2.1.2 | 4004 | 1 | 53,58 | 38.440,38 | -38.386,80 |
| 3.2.1.1 | 4055 | 1 | 79,55 | 32.690,49 | -32.610,94 |
| 3.2.2.2 | 4850 | 1 | 2.224,16 | 4.211,54 | -1.987,38 |
| 3.2.1.2 | 4012 | 1 | 30,19 | 1.641,46 | -1.611,27 |
| 3.2.2.2 | 4555 | 1 | 104,53 | 1.083,43 | -978,90 |
| 3.2.1.2 | 4005 | 1 | 138,18 | 445,83 | -307,65 |
| TOTALE TITOLO III | | | 62.651,70 | 3.804.562,19 | -3.741.910,49 |
| ENTRATE FINALI | | | 24.988.222.876,54 | 41.817.483.410,16 | -16.829.260.533,62 |

VERSAMENTI NETTI NEGATIVI DEI RESIDUI PER TIPOLOGIE
(VERSAMENTI RESIDUI 2020 - TOTALE DA VERSARE 2019)

(in euro)

| Tipologia | Capitolo | Articolo | Versamenti residui 2020 | totale da versare 2019 | Versamenti netti 2019 |
|----------------|---------------|----------|--------------------------|--------------------------|--------------------------|
| 1.1.1.1 | 1023 | 3 | 5.901.576.103,51 | 8.052.827.259,42 | -2.151.251.155,91 |
| 1.1.1.1 | 1023 | 2 | 7.145.182.587,11 | 8.379.190.439,82 | -1.234.007.852,71 |
| 1.1.1.1 | 1023 | 14 | 76.584.613,87 | 261.625.014,32 | -185.040.400,45 |
| 1.1.1.1 | 1023 | 21 | 3.887,56 | 177.492.080,23 | -177.488.192,67 |
| 1.1.1.1 | 1023 | 13 | 66.704.013,87 | 185.034.290,04 | -118.330.276,17 |
| 1.1.1.1 | 1023 | 4 | 136.061.145,22 | 236.813.733,29 | -100.752.588,07 |
| 1.1.1.1 | 1023 | 5 | 16.639.315,91 | 56.821.696,00 | -40.182.380,09 |
| 1.1.1.1 | 1023 | 19 | 3.168.177,66 | 18.411.096,61 | -15.242.918,95 |
| 1.1.1.1 | 1023 | 16 | 0,00 | 12.380.429,72 | -12.380.429,72 |
| 1.1.1.1 | 1023 | 23 | 3.839.691,17 | 15.638.464,14 | -11.798.772,97 |
| 1.1.1.1 | 1023 | 6 | 0,00 | 3.694.460,93 | -3.694.460,93 |
| 1.1.1.1 | 1023 | 18 | 1,16 | 448.283,86 | -448.282,70 |
| 1.1.1.1 | 1023 | 20 | 3.842.684,88 | 3.962.436,17 | -119.751,29 |
| 1.1.1.1 | 1023 | 25 | 578,52 | 97.946,84 | -97.368,32 |
| 1.1.1.1 | 1023 | 9 | 0,00 | 70.621,85 | -70.621,85 |
| 1.1.1.1 | 1023 | 10 | 0,00 | 8.945,80 | -8.945,80 |
| 1.1.1.1 | Totale | | 13.353.602.800,44 | 17.404.517.199,04 | -4.050.914.398,60 |
| 1.1.1.2 | 1023 | 24 | 7.577.577,13 | 24.080.669,34 | -16.503.092,21 |
| 1.1.1.2 | 1023 | 22 | 5.536.662,47 | 13.188.477,44 | -7.651.814,97 |
| 1.1.1.2 | 1023 | 8 | 12.445.888,05 | 16.500.302,87 | -4.054.414,82 |
| 1.1.1.2 | Totale | | 25.560.127,65 | 53.769.449,65 | -28.209.322,00 |
| 1.1.2.1 | 1024 | 8 | 644.080.045,17 | 1.562.836.705,09 | -918.756.659,92 |
| 1.1.2.1 | 1024 | 2 | 305.958.341,93 | 441.240.072,44 | -135.281.730,51 |
| 1.1.2.1 | 1024 | 3 | 23.074,95 | 7.117.491,96 | -7.094.417,01 |
| 1.1.2.1 | Totale | | 950.061.462,05 | 2.011.194.269,49 | -1.061.132.807,44 |
| 1.1.2.2 | 1024 | 4 | 21.965.801,77 | 49.335.342,95 | -27.369.541,18 |
| 1.1.2.2 | 1024 | 10 | 7.082.472,97 | 12.218.575,75 | -5.136.102,78 |
| 1.1.2.2 | 1024 | 11 | 8.217.603,00 | 11.793.404,53 | -3.575.801,53 |
| 1.1.2.2 | Totale | | 37.265.877,74 | 73.347.323,23 | -36.081.445,49 |
| 1.1.3.1 | 1026 | 5 | 76.648.303,44 | 302.516.586,33 | -225.868.282,89 |
| 1.1.3.1 | 1053 | 2 | 76.660.528,88 | 281.379.457,29 | -204.718.928,41 |
| 1.1.3.1 | 1193 | 1 | 54.838.409,66 | 141.224.979,86 | -86.386.570,20 |
| 1.1.3.1 | 1034 | 4 | 35.062.772,61 | 118.563.597,06 | -83.500.824,45 |
| 1.1.3.1 | 1195 | 1 | 44.473.447,03 | 78.195.604,39 | -33.722.157,36 |
| 1.1.3.1 | 1053 | 1 | 31.647.660,46 | 60.791.239,16 | -29.143.578,70 |
| 1.1.3.1 | 1026 | 28 | 0,00 | 21.154.465,09 | -21.154.465,09 |
| 1.1.3.1 | 1197 | 1 | 12.309.466,21 | 27.223.402,87 | -14.913.936,66 |
| 1.1.3.1 | 1034 | 1 | 3.957,66 | 14.138.061,28 | -14.134.103,62 |

| Tipologia | Capitolo | Articolo | Versamenti residui 2020 | totale da versare 2019 | Versamenti netti 2019 |
|----------------|---------------|----------|-------------------------|-------------------------|------------------------|
| 1.1.3.1 | 1026 | 23 | 146.924.086,02 | 160.809.610,07 | -13.885.524,05 |
| 1.1.3.1 | 1034 | 2 | 1.074.694,74 | 13.622.510,79 | -12.547.816,05 |
| 1.1.3.1 | 1026 | 18 | 79.713.859,05 | 91.609.936,32 | -11.896.077,27 |
| 1.1.3.1 | 1026 | 2 | 2.774.125,04 | 11.157.166,02 | -8.383.040,98 |
| 1.1.3.1 | 1176 | 1 | 504.537,22 | 8.743.202,18 | -8.238.664,96 |
| 1.1.3.1 | 1026 | 4 | 0,00 | 6.238.378,57 | -6.238.378,57 |
| 1.1.3.1 | 1174 | 1 | 1.847.081,29 | 6.946.192,97 | -5.099.111,68 |
| 1.1.3.1 | 1074 | 4 | 0,00 | 4.571.774,43 | -4.571.774,43 |
| 1.1.3.1 | 1026 | 3 | 0,00 | 4.341.660,02 | -4.341.660,02 |
| 1.1.3.1 | 1053 | 4 | 5.406.900,51 | 8.656.461,09 | -3.249.560,58 |
| 1.1.3.1 | 1034 | 6 | 0,00 | 2.905.563,09 | -2.905.563,09 |
| 1.1.3.1 | 1026 | 25 | 3.953.465,91 | 5.799.400,91 | -1.845.935,00 |
| 1.1.3.1 | 1177 | 1 | 27.386.558,91 | 28.343.462,07 | -956.903,16 |
| 1.1.3.1 | 1196 | 1 | 626.350,10 | 1.566.012,50 | -939.662,40 |
| 1.1.3.1 | 1032 | 1 | 204.023,69 | 747.816,86 | -543.793,17 |
| 1.1.3.1 | 1039 | 1 | 894.127,12 | 1.419.782,77 | -525.655,65 |
| 1.1.3.1 | 1178 | 1 | 0,00 | 511.628,89 | -511.628,89 |
| 1.1.3.1 | 1197 | 2 | 2.524.311,21 | 2.853.411,18 | -329.099,97 |
| 1.1.3.1 | 1026 | 7 | 2.085.786,21 | 2.389.446,24 | -303.660,03 |
| 1.1.3.1 | 1026 | 1 | 3.545,62 | 75.325,82 | -71.780,20 |
| 1.1.3.1 | 1058 | 1 | 87,00 | 64.504,65 | -64.417,65 |
| 1.1.3.1 | 1192 | 1 | 742.736,58 | 799.054,81 | -56.318,23 |
| 1.1.3.1 | 1026 | 19 | 24.175,14 | 77.652,01 | -53.476,87 |
| 1.1.3.1 | 1026 | 20 | 0,00 | 47.461,25 | -47.461,25 |
| 1.1.3.1 | 1018 | 1 | 2.599.887,43 | 2.646.413,31 | -46.525,88 |
| 1.1.3.1 | 1197 | 3 | 34.745,20 | 72.153,78 | -37.408,58 |
| 1.1.3.1 | 1026 | 8 | 3.183.933,22 | 3.211.810,78 | -27.877,56 |
| 1.1.3.1 | 1026 | 11 | 79.485,75 | 105.193,70 | -25.707,95 |
| 1.1.3.1 | 1074 | 6 | 47.630,68 | 71.397,31 | -23.766,63 |
| 1.1.3.1 | 1031 | 4 | 0,00 | 6.426,45 | -6.426,45 |
| 1.1.3.1 | 1031 | 3 | 0,00 | 5.048,37 | -5.048,37 |
| 1.1.3.1 | 1026 | 21 | 0,00 | 2.349,49 | -2.349,49 |
| 1.1.3.1 | 1026 | 22 | 0,00 | 2.197,11 | -2.197,11 |
| 1.1.3.1 | 1026 | 12 | 0,00 | 1.482,13 | -1.482,13 |
| 1.1.3.1 | 1017 | 1 | 3.537,74 | 4.918,29 | -1.380,55 |
| 1.1.3.1 | 1031 | 6 | 0,00 | 770,34 | -770,34 |
| 1.1.3.1 | 1031 | 5 | 87,55 | 521,08 | -433,53 |
| 1.1.3.1 | 1031 | 1 | 319,59 | 640,85 | -321,26 |
| 1.1.3.1 | 1026 | 6 | 209.874,98 | 209.995,14 | -120,16 |
| 1.1.3.1 | Totale | | 614.494.499,45 | 1.415.826.126,97 | -801.331.627,52 |
| 1.1.3.2 | 1055 | 2 | 0,00 | 9,35 | -9,35 |
| 1.1.3.2 | Totale | | 0,00 | 9,35 | -9,35 |

| Tipologia | Capitolo | Articolo | Versamenti residui 2020 | totale da versare 2019 | Versamenti netti 2019 |
|----------------|---------------|----------|-------------------------|------------------------|------------------------|
| 1.1.4.1 | 1025 | 4 | 0,00 | 25.216.586,29 | -25.216.586,29 |
| 1.1.4.1 | 1028 | 1 | 11.148.704,75 | 28.219.005,34 | -17.070.300,59 |
| 1.1.4.1 | 1040 | 1 | 309,95 | 16.413.988,60 | -16.413.678,65 |
| 1.1.4.1 | 1025 | 14 | 0,00 | 8.832.380,10 | -8.832.380,10 |
| 1.1.4.1 | 1148 | 1 | 27.486.766,63 | 34.400.012,73 | -6.913.246,10 |
| 1.1.4.1 | 1027 | 1 | 42.580.986,86 | 49.033.725,27 | -6.452.738,41 |
| 1.1.4.1 | 1200 | 1 | 4.058.441,27 | 8.714.554,34 | -4.656.113,07 |
| 1.1.4.1 | 1007 | 6 | 12.390.990,78 | 15.085.277,81 | -2.694.287,03 |
| 1.1.4.1 | 1025 | 15 | 0,00 | 2.369.608,15 | -2.369.608,15 |
| 1.1.4.1 | 1027 | 3 | 0,00 | 2.045.348,52 | -2.045.348,52 |
| 1.1.4.1 | 1050 | 1 | 1.380,10 | 1.982.582,12 | -1.981.202,02 |
| 1.1.4.1 | 1025 | 12 | 0,00 | 1.874.394,60 | -1.874.394,60 |
| 1.1.4.1 | 1037 | 1 | 883.302,14 | 2.580.891,92 | -1.697.589,78 |
| 1.1.4.1 | 1028 | 5 | 6.473,95 | 1.465.636,44 | -1.459.162,49 |
| 1.1.4.1 | 1028 | 8 | 162.504,76 | 1.348.248,17 | -1.185.743,41 |
| 1.1.4.1 | 1007 | 8 | 3.042.240,34 | 4.214.408,10 | -1.172.167,76 |
| 1.1.4.1 | 1025 | 13 | 0,00 | 702.121,71 | -702.121,71 |
| 1.1.4.1 | 1035 | 2 | 283,34 | 517.032,55 | -516.749,21 |
| 1.1.4.1 | 1041 | 1 | 192,06 | 463.469,53 | -463.277,47 |
| 1.1.4.1 | 1035 | 1 | 3.693,96 | 382.492,34 | -378.798,38 |
| 1.1.4.1 | 1025 | 2 | 0,00 | 227.936,98 | -227.936,98 |
| 1.1.4.1 | 1035 | 3 | 2.160,69 | 212.229,75 | -210.069,06 |
| 1.1.4.1 | 1008 | 1 | 11.542.837,03 | 11.746.697,44 | -203.860,41 |
| 1.1.4.1 | 1028 | 3 | 328.905,21 | 519.962,66 | -191.057,45 |
| 1.1.4.1 | 1028 | 4 | 496.344,56 | 619.072,57 | -122.728,01 |
| 1.1.4.1 | 1028 | 2 | 36.967,62 | 70.384,44 | -33.416,82 |
| 1.1.4.1 | 1042 | 1 | 0,00 | 18.896,13 | -18.896,13 |
| 1.1.4.1 | 1199 | 1 | 1.890,45 | 15.127,71 | -13.237,26 |
| 1.1.4.1 | 1007 | 3 | 0,00 | 9.075,59 | -9.075,59 |
| 1.1.4.1 | 1025 | 16 | 0,00 | 1.387,61 | -1.387,61 |
| 1.1.4.1 | 1049 | 2 | 638,57 | 1.639,79 | -1.001,22 |
| 1.1.4.1 | 1025 | 17 | 0,00 | 250,79 | -250,79 |
| 1.1.4.1 | 1025 | 3 | 0,00 | 0,40 | -0,40 |
| 1.1.4.1 | Totale | | 114.176.015,02 | 219.304.426,49 | -105.128.411,47 |
| 1.1.4.2 | 1025 | 1 | 2.697.202,05 | 58.048.393,43 | -55.351.191,38 |
| 1.1.4.2 | 1013 | 1 | 343,15 | 7.722.123,48 | -7.721.780,33 |
| 1.1.4.2 | 1011 | 1 | 343,15 | 6.886.656,61 | -6.886.313,46 |
| 1.1.4.2 | 1028 | 7 | 1.339,31 | 1.878.169,53 | -1.876.830,22 |
| 1.1.4.2 | 1003 | 1 | 0,00 | 704.929,67 | -704.929,67 |
| 1.1.4.2 | 1003 | 5 | 0,00 | 487.126,68 | -487.126,68 |
| 1.1.4.2 | 1004 | 5 | 1.192,56 | 317.414,88 | -316.222,32 |
| 1.1.4.2 | 1004 | 1 | 393,88 | 307.268,70 | -306.874,82 |

| Tipologia | Capitolo | Articolo | Versamenti residui 2020 | totale da versare 2019 | Versamenti netti 2019 |
|----------------|---------------|----------|-------------------------|-------------------------|--------------------------|
| 1.1.4.2 | 1005 | 1 | 0,00 | 115.799,88 | -115.799,88 |
| 1.1.4.2 | 1002 | 1 | 381,15 | 27.325,48 | -26.944,33 |
| 1.1.4.2 | 1003 | 6 | 0,00 | 2.659,33 | -2.659,33 |
| 1.1.4.2 | 1004 | 6 | 0,00 | 51,90 | -51,90 |
| 1.1.4.2 | 1025 | 19 | 322,96 | 329,13 | -6,17 |
| 1.1.4.2 | Totale | | 2.701.518,21 | 76.498.248,70 | -73.796.730,49 |
| 1.1.5.1 | 1203 | 1 | 4.609.509.373,56 | 6.108.713.118,21 | -1.499.203.744,65 |
| 1.1.5.1 | 1203 | 12 | 785.734.210,31 | 1.302.733.881,37 | -516.999.671,06 |
| 1.1.5.1 | 1203 | 9 | 0,00 | 154.470.736,59 | -154.470.736,59 |
| 1.1.5.1 | 1203 | 10 | 0,00 | 34.326.830,36 | -34.326.830,36 |
| 1.1.5.1 | Totale | | 5.395.243.583,87 | 7.600.244.566,53 | -2.205.000.982,66 |
| 1.1.5.2 | 1203 | 3 | 128.515.479,73 | 269.843.284,44 | -141.327.804,71 |
| 1.1.5.2 | 1203 | 5 | 24.352.573,24 | 41.149.904,29 | -16.797.331,05 |
| 1.1.5.2 | 1203 | 6 | 0,00 | 5.300.292,09 | -5.300.292,09 |
| 1.1.5.2 | 1203 | 8 | 3.619.064,30 | 4.078.634,65 | -459.570,35 |
| 1.1.5.2 | Totale | | 156.487.117,27 | 320.372.115,47 | -163.884.998,20 |
| 1.1.6.1 | 1201 | 1 | 499.738.841,89 | 3.089.119.983,57 | -2.589.381.141,68 |
| 1.1.6.1 | 1205 | 1 | 346.743.164,58 | 998.004.288,51 | -651.261.123,93 |
| 1.1.6.1 | 1205 | 4 | 85.813.270,06 | 337.162.694,76 | -251.349.424,70 |
| 1.1.6.1 | 1206 | 1 | 24.325.046,93 | 188.722.023,29 | -164.396.976,36 |
| 1.1.6.1 | 1205 | 5 | 1.390.819,18 | 72.388.514,38 | -70.997.695,20 |
| 1.1.6.1 | 1205 | 10 | 493.647,59 | 24.402.000,72 | -23.908.353,13 |
| 1.1.6.1 | 1205 | 7 | 2.547.300,89 | 2.683.302,49 | -136.001,60 |
| 1.1.6.1 | Totale | | 961.052.091,12 | 4.712.482.807,72 | -3.751.430.716,60 |
| 1.1.6.2 | 1201 | 3 | 0,00 | 519,20 | -519,20 |
| 1.1.6.2 | Totale | | 0,00 | 519,20 | -519,20 |
| 1.1.7.1 | 1409 | 3 | 0,00 | 75.657.101,47 | -75.657.101,47 |
| 1.1.7.1 | 1409 | 1 | 560.890.777,92 | 561.133.175,68 | -242.397,76 |
| 1.1.7.1 | 1460 | 2 | 9.375,98 | 98.674,30 | -89.298,32 |
| 1.1.7.1 | Totale | | 560.900.153,90 | 636.888.951,45 | -75.988.797,55 |
| 1.1.7.2 | 1410 | 2 | 7.388,50 | 11.104,27 | -3.715,77 |
| 1.1.7.2 | Totale | | 7.388,50 | 11.104,27 | -3.715,77 |
| 1.1.8.1 | 1421 | 1 | 68.744.142,95 | 73.309.717,60 | -4.565.574,65 |
| 1.1.8.1 | 1411 | 1 | 347.431.716,63 | 348.134.399,34 | -702.682,71 |
| 1.1.8.1 | 1402 | 1 | 69.058.629,53 | 69.760.219,03 | -701.589,50 |
| 1.1.8.1 | 1431 | 1 | 3.856.499,49 | 4.051.953,54 | -195.454,05 |
| 1.1.8.1 | 1450 | 1 | 7.116,85 | 27.533,34 | -20.416,49 |
| 1.1.8.1 | 1416 | 1 | 362.613,48 | 363.074,40 | -460,92 |
| 1.1.8.1 | 1459 | 2 | 0,00 | 52,37 | -52,37 |
| 1.1.8.1 | 1415 | 2 | 9,18 | 48,40 | -39,22 |
| 1.1.8.1 | Totale | | 489.460.728,11 | 495.646.998,02 | -6.186.269,91 |
| 1.1.9.1 | 1601 | 1 | 542.259.347,54 | 1.049.096.905,64 | -506.837.558,10 |

| Tipologia | Capitolo | Articolo | Versamenti residui 2020 | totale da versare 2019 | Versamenti netti 2019 |
|-----------------|---------------|----------|-------------------------|-------------------------|------------------------|
| 1.1.9.1 | 1602 | 1 | 13,34 | 1.511.607,72 | -1.511.594,38 |
| 1.1.9.1 | Totale | | 542.259.360,88 | 1.050.608.513,36 | -508.349.152,48 |
| 1.1.10.1 | 1801 | 1 | 401.767.777,53 | 674.604.766,04 | -272.836.988,51 |
| 1.1.10.1 | 1801 | 2 | 267.855.635,41 | 474.023.135,00 | -206.167.499,59 |
| 1.1.10.1 | Totale | | 669.623.412,94 | 1.148.627.901,04 | -479.004.488,10 |
| 1.1.11.1 | 1805 | 1 | 0,00 | 5.719.058,44 | -5.719.058,44 |
| 1.1.11.1 | 1805 | 5 | 538.278,15 | 613.493,36 | -75.215,21 |
| 1.1.11.1 | Totale | | 538.278,15 | 6.332.551,80 | -5.794.273,65 |
| 1.1.12.1 | 1804 | 1 | 89,36 | 8.276.474,19 | -8.276.384,83 |
| 1.1.12.1 | 1802 | 1 | 144,75 | 13.321,80 | -13.177,05 |
| 1.1.12.1 | Totale | | 234,11 | 8.289.795,99 | -8.289.561,88 |
| 1.1.13.1 | 1210 | 1 | 153.255.544,68 | 963.000.911,88 | -809.745.367,20 |
| 1.1.13.1 | 1208 | 1 | 180.534.391,20 | 603.053.190,60 | -422.518.799,40 |
| 1.1.13.1 | 1243 | 1 | 55.657.475,75 | 365.034.062,94 | -309.376.587,19 |
| 1.1.13.1 | 1233 | 1 | 114.047,01 | 166.098.416,25 | -165.984.369,24 |
| 1.1.13.1 | 1400 | 1 | 12.221.026,21 | 64.345.542,71 | -52.124.516,50 |
| 1.1.13.1 | 1218 | 1 | 1.191.260,86 | 39.005.437,80 | -37.814.176,94 |
| 1.1.13.1 | 1217 | 1 | 33.398.522,56 | 43.915.954,16 | -10.517.431,60 |
| 1.1.13.1 | 1249 | 1 | 63.086,57 | 9.719.182,90 | -9.656.096,33 |
| 1.1.13.1 | 1210 | 3 | 15.122.835,11 | 19.975.168,65 | -4.852.333,54 |
| 1.1.13.1 | 1221 | 1 | 3.434.039,60 | 6.222.441,24 | -2.788.401,64 |
| 1.1.13.1 | 1441 | 1 | 7.490,50 | 1.801.728,17 | -1.794.237,67 |
| 1.1.13.1 | 1220 | 1 | 1.338.770,56 | 2.297.092,42 | -958.321,86 |
| 1.1.13.1 | 1235 | 1 | 4.958,18 | 906.914,81 | -901.956,63 |
| 1.1.13.1 | 1228 | 1 | 334.959,58 | 1.200.130,66 | -865.171,08 |
| 1.1.13.1 | 1225 | 1 | 0,00 | 715.926,72 | -715.926,72 |
| 1.1.13.1 | 1257 | 1 | 664.581,86 | 1.326.868,84 | -662.286,98 |
| 1.1.13.1 | 1213 | 8 | 2.173.273,57 | 2.633.340,38 | -460.066,81 |
| 1.1.13.1 | 1213 | 6 | 8.851.223,90 | 9.199.907,49 | -348.683,59 |
| 1.1.13.1 | 1219 | 1 | 20.176,16 | 271.228,74 | -251.052,58 |
| 1.1.13.1 | 1471 | 2 | 3.676,50 | 224.369,92 | -220.693,42 |
| 1.1.13.1 | 1213 | 1 | 31.875,83 | 230.148,40 | -198.272,57 |
| 1.1.13.1 | 1202 | 1 | 1.378.035,55 | 1.551.981,33 | -173.945,78 |
| 1.1.13.1 | 1600 | 1 | 88.562,75 | 256.419,12 | -167.856,37 |
| 1.1.13.1 | 1217 | 3 | 5.494.837,51 | 5.622.658,60 | -127.821,09 |
| 1.1.13.1 | 1232 | 1 | 961,26 | 112.020,50 | -111.059,24 |
| 1.1.13.1 | 1227 | 1 | 2.761.593,39 | 2.869.484,48 | -107.891,09 |
| 1.1.13.1 | 1238 | 1 | 1.637,89 | 61.940,19 | -60.302,30 |
| 1.1.13.1 | 1419 | 1 | 269.831,72 | 316.330,35 | -46.498,63 |
| 1.1.13.1 | 1471 | 1 | 71.485,95 | 115.266,69 | -43.780,74 |
| 1.1.13.1 | 1213 | 3 | 0,00 | 38.113,26 | -38.113,26 |
| 1.1.13.1 | 1236 | 1 | 2.432,11 | 38.548,22 | -36.116,11 |

| Tipologia | Capitolo | Articolo | Versamenti residui 2020 | totale da versare 2019 | Versamenti netti 2019 |
|-----------------|---------------|----------|-------------------------|-------------------------|--------------------------|
| 1.1.13.1 | 1223 | 1 | 2.906,24 | 8.240,67 | -5.334,43 |
| 1.1.13.1 | 1238 | 2 | 144,95 | 4.992,17 | -4.847,22 |
| 1.1.13.1 | 1238 | 3 | 0,00 | 619,57 | -619,57 |
| 1.1.13.1 | 1213 | 2 | 0,00 | 155,23 | -155,23 |
| 1.1.13.1 | 1213 | 4 | 1.329,25 | 1.329,27 | -0,02 |
| 1.1.13.1 | Totale | | 478.496.974,76 | 2.312.176.065,33 | -1.833.679.090,57 |
| 1.1.13.2 | 1210 | 2 | 6.346.070,36 | 7.416.153,05 | -1.070.082,69 |
| 1.1.13.2 | 1237 | 1 | 8.877,00 | 72.492,02 | -63.615,02 |
| 1.1.13.2 | 1235 | 2 | 20.740,46 | 72.193,16 | -51.452,70 |
| 1.1.13.2 | 1800 | 1 | 13.389,16 | 15.405,65 | -2.016,49 |
| 1.1.13.2 | Totale | | 6.389.076,98 | 7.576.243,88 | -1.187.166,90 |
| 1.2.1.1 | 1182 | 1 | 749.562,78 | 25.068.858,45 | -24.319.295,67 |
| 1.2.1.1 | 1033 | 2 | 0,00 | 14.180.473,45 | -14.180.473,45 |
| 1.2.1.1 | 1062 | 1 | 49.281.548,73 | 62.029.922,51 | -12.748.373,78 |
| 1.2.1.1 | 1063 | 1 | 10.621.057,26 | 16.198.799,86 | -5.577.742,60 |
| 1.2.1.1 | 1033 | 1 | 4.007.987,01 | 7.237.646,90 | -3.229.659,89 |
| 1.2.1.1 | 1036 | 1 | 5.403.471,72 | 8.106.815,42 | -2.703.343,70 |
| 1.2.1.1 | 1190 | 1 | 3.185,87 | 1.839.331,34 | -1.836.145,47 |
| 1.2.1.1 | 1198 | 1 | 54.227,77 | 1.629.420,33 | -1.575.192,56 |
| 1.2.1.1 | 1074 | 1 | 6.181.744,75 | 7.170.902,82 | -989.158,07 |
| 1.2.1.1 | 1074 | 2 | 3.299.490,78 | 4.196.973,66 | -897.482,88 |
| 1.2.1.1 | 1185 | 1 | 391,42 | 727.510,54 | -727.119,12 |
| 1.2.1.1 | 1047 | 1 | 0,00 | 557.252,63 | -557.252,63 |
| 1.2.1.1 | 1046 | 1 | 0,00 | 395.230,26 | -395.230,26 |
| 1.2.1.1 | 1181 | 1 | 0,00 | 185.284,38 | -185.284,38 |
| 1.2.1.1 | 1045 | 1 | 392,41 | 176.513,98 | -176.121,57 |
| 1.2.1.1 | 1059 | 1 | 0,00 | 166.815,36 | -166.815,36 |
| 1.2.1.1 | 1069 | 1 | 116,39 | 33.678,50 | -33.562,11 |
| 1.2.1.1 | 1057 | 1 | 3.478,09 | 26.727,69 | -23.249,60 |
| 1.2.1.1 | 1056 | 1 | 12,93 | 3.294,19 | -3.281,26 |
| 1.2.1.1 | 1033 | 3 | 0,00 | 1.843,23 | -1.843,23 |
| 1.2.1.1 | 1070 | 1 | 2.221,27 | 2.400,36 | -179,09 |
| 1.2.1.1 | 1074 | 3 | 14,74 | 132,37 | -117,63 |
| 1.2.1.1 | Totale | | 79.608.903,92 | 149.935.828,23 | -70.326.924,31 |
| 1.2.2.1 | 1052 | 1 | 241,36 | 5.823.472,84 | -5.823.231,48 |
| 1.2.2.1 | 1077 | 1 | 951.854,32 | 6.649.943,35 | -5.698.089,03 |
| 1.2.2.1 | 1051 | 2 | 0,00 | 360.245,61 | -360.245,61 |
| 1.2.2.1 | 1051 | 3 | 1.373,18 | 192.224,78 | -190.851,60 |
| 1.2.2.1 | 1043 | 2 | 6.311,91 | 194.985,60 | -188.673,69 |
| 1.2.2.1 | 1060 | 1 | 830,56 | 14.188,02 | -13.357,46 |
| 1.2.2.1 | 1043 | 1 | 2.060,50 | 13.631,44 | -11.570,94 |
| 1.2.2.1 | 1044 | 1 | 0,00 | 2.263,03 | -2.263,03 |
| 1.2.2.1 | 1029 | 6 | 6,20 | 23,07 | -16,87 |
| 1.2.2.1 | Totale | | 962.678,03 | 13.250.977,74 | -12.288.299,71 |

| Tipologia | Capitolo | Articolo | Versamenti residui 2020 | totale da versare 2019 | Versamenti netti 2019 |
|----------------|---------------|----------|-------------------------|------------------------|------------------------|
| 1.2.2.2 | 1172 | 3 | 0,00 | 3.395.730,79 | -3.395.730,79 |
| 1.2.2.2 | 1029 | 9 | 5.289,96 | 615.712,47 | -610.422,51 |
| 1.2.2.2 | 1173 | 1 | 0,00 | 387.931,52 | -387.931,52 |
| 1.2.2.2 | 1172 | 6 | 0,00 | 144.926,69 | -144.926,69 |
| 1.2.2.2 | 1172 | 7 | 43.251,14 | 126.672,65 | -83.421,51 |
| 1.2.2.2 | 1172 | 2 | 33.562,83 | 94.828,74 | -61.265,91 |
| 1.2.2.2 | 1172 | 10 | 0,00 | 34.320,47 | -34.320,47 |
| 1.2.2.2 | 1022 | 1 | 0,00 | 28.398,71 | -28.398,71 |
| 1.2.2.2 | 1101 | 1 | 0,00 | 5.575,01 | -5.575,01 |
| 1.2.2.2 | 1020 | 1 | 0,00 | 2.944,45 | -2.944,45 |
| 1.2.2.2 | 1172 | 1 | 0,00 | 0,49 | -0,49 |
| 1.2.2.2 | Totale | | 82.103,93 | 4.837.041,99 | -4.754.938,06 |
| 1.2.3.1 | 1068 | 1 | 0,00 | 49.774.356,36 | -49.774.356,36 |
| 1.2.3.1 | 1150 | 1 | 0,00 | 0,01 | -0,01 |
| 1.2.3.1 | Totale | | 0,00 | 49.774.356,37 | -49.774.356,37 |
| 1.2.3.2 | 1171 | 7 | 1.837.888,72 | 15.824.740,01 | -13.986.851,29 |
| 1.2.3.2 | 1171 | 1 | 1.586.056,45 | 10.000.862,42 | -8.414.805,97 |
| 1.2.3.2 | 1171 | 2 | 2.547.275,13 | 8.541.698,18 | -5.994.423,05 |
| 1.2.3.2 | 1171 | 4 | 999.743,87 | 6.189.779,09 | -5.190.035,22 |
| 1.2.3.2 | 1030 | 2 | 10.749,54 | 4.761.986,43 | -4.751.236,89 |
| 1.2.3.2 | 1030 | 7 | 6.237,82 | 3.554.568,96 | -3.548.331,14 |
| 1.2.3.2 | 1030 | 9 | 0,00 | 620.691,09 | -620.691,09 |
| 1.2.3.2 | 1030 | 4 | 2.249,12 | 453.297,56 | -451.048,44 |
| 1.2.3.2 | 1180 | 1 | 0,00 | 101.783,19 | -101.783,19 |
| 1.2.3.2 | 1150 | 4 | 1.289,98 | 7.126,24 | -5.836,26 |
| 1.2.3.2 | 1038 | 1 | 0,00 | 1.817,64 | -1.817,64 |
| 1.2.3.2 | Totale | | 6.991.490,63 | 50.058.350,81 | -43.066.860,18 |
| 1.2.4.1 | 1239 | 1 | 45.574.676,80 | 394.603.104,94 | -349.028.428,14 |
| 1.2.4.1 | 1255 | 1 | 28.907,15 | 282.030,77 | -253.123,62 |
| 1.2.4.1 | 1254 | 1 | 12.896,10 | 162.608,73 | -149.712,63 |
| 1.2.4.1 | 1207 | 1 | 8.715,68 | 94.815,73 | -86.100,05 |
| 1.2.4.1 | 1254 | 3 | 1.612,28 | 77.059,61 | -75.447,33 |
| 1.2.4.1 | Totale | | 45.626.808,01 | 395.219.619,78 | -349.592.811,77 |
| 1.2.4.2 | 1260 | 1 | 761,45 | 483.352,78 | -482.591,33 |
| 1.2.4.2 | 1259 | 1 | 0,00 | 71.460,62 | -71.460,62 |
| 1.2.4.2 | 1301 | 1 | 552,52 | 8.353,91 | -7.801,39 |
| 1.2.4.2 | Totale | | 1.313,97 | 563.167,31 | -561.853,34 |
| 1.2.5.1 | 1242 | 1 | 11.558,82 | 860.251,15 | -848.692,33 |
| 1.2.5.1 | 1250 | 1 | 16.651,95 | 615.937,47 | -599.285,52 |
| 1.2.5.1 | 1242 | 2 | 24.692,92 | 145.548,01 | -120.855,09 |
| 1.2.5.1 | 1251 | 1 | 0,00 | 67.549,73 | -67.549,73 |
| 1.2.5.1 | 1242 | 4 | 39.087,81 | 76.560,23 | -37.472,42 |
| 1.2.5.1 | 1242 | 3 | 23.000,50 | 35.460,14 | -12.459,64 |
| 1.2.5.1 | 1242 | 6 | 802,89 | 11.787,63 | -10.984,74 |
| 1.2.5.1 | 1242 | 5 | 2.088,72 | 6.502,56 | -4.413,84 |
| 1.2.5.1 | Totale | | 117.883,61 | 1.819.596,92 | -1.701.713,31 |

| Tipologia | Capitolo | Articolo | Versamenti residui 2020 | totale da versare 2019 | Versamenti netti 2019 |
|----------------|---------------|----------|--------------------------|--------------------------|---------------------------|
| 1.2.5.2 | 1265 | 1 | 2.652,46 | 1.494.608,02 | -1.491.955,56 |
| 1.2.5.2 | 1253 | 2 | 333.807,58 | 573.842,46 | -240.034,88 |
| 1.2.5.2 | 1253 | 7 | 488,22 | 173.741,66 | -173.253,44 |
| 1.2.5.2 | 1253 | 6 | 27.022,94 | 134.015,84 | -106.992,90 |
| 1.2.5.2 | 1253 | 4 | 84.663,88 | 125.376,00 | -40.712,12 |
| 1.2.5.2 | 1253 | 3 | 53.875,65 | 81.566,34 | -27.690,69 |
| 1.2.5.2 | 1253 | 5 | 11.218,22 | 32.253,65 | -21.035,43 |
| 1.2.5.2 | Totale | | 513.728,95 | 2.615.403,97 | -2.101.675,02 |
| Totale | | | 24.492.225.612,20 | 40.221.789.530,10 | -15.729.563.917,90 |
| 2.1.1.1 | 3321 | 1 | 38.097.592,44 | 97.084.827,00 | -58.987.234,56 |
| 2.1.1.1 | 2328 | 1 | 60.104.039,67 | 80.928.089,01 | -20.824.049,34 |
| 2.1.1.1 | 2054 | 1 | 2.275.846,29 | 15.214.216,46 | -12.938.370,17 |
| 2.1.1.1 | 2065 | 2 | 3.198.332,19 | 15.081.303,07 | -11.882.970,88 |
| 2.1.1.1 | 3324 | 1 | 2.698.268,41 | 13.226.357,16 | -10.528.088,75 |
| 2.1.1.1 | 2225 | 1 | 711.652,92 | 6.030.913,30 | -5.319.260,38 |
| 2.1.1.1 | 2009 | 1 | 465.824,33 | 4.881.779,51 | -4.415.955,18 |
| 2.1.1.1 | 2314 | 1 | 1.167,16 | 913.092,51 | -911.925,35 |
| 2.1.1.1 | 2015 | 1 | 7.427,49 | 145.162,63 | -137.735,14 |
| 2.1.1.1 | 2162 | 1 | 11.348,37 | 117.838,50 | -106.490,13 |
| 2.1.1.1 | 2003 | 1 | 1.694,48 | 87.110,83 | -85.416,35 |
| 2.1.1.1 | 3467 | 1 | 670.356,35 | 717.682,28 | -47.325,93 |
| 2.1.1.1 | 2008 | 1 | 31,00 | 12.290,85 | -12.259,85 |
| 2.1.1.1 | 2001 | 1 | 430,03 | 11.729,90 | -11.299,87 |
| 2.1.1.1 | 2005 | 1 | 1.228,35 | 11.362,78 | -10.134,43 |
| 2.1.1.1 | 2456 | 1 | 0,00 | 6.198,10 | -6.198,10 |
| 2.1.1.1 | 2162 | 2 | 7.597,09 | 12.452,26 | -4.855,17 |
| 2.1.1.1 | 2055 | 1 | 3.407,97 | 6.151,08 | -2.743,11 |
| 2.1.1.1 | 2010 | 1 | 18.527,85 | 19.727,66 | -1.199,81 |
| 2.1.1.1 | 2056 | 1 | 12,40 | 1.196,43 | -1.184,03 |
| 2.1.1.1 | 2171 | 1 | 0,00 | 1.032,91 | -1.032,91 |
| 2.1.1.1 | 2007 | 1 | 6,20 | 916,08 | -909,88 |
| 2.1.1.1 | 2449 | 1 | 0,00 | 5,16 | -5,16 |
| 2.1.1.1 | Totale | | 108.274.790,99 | 234.511.435,47 | -126.236.644,48 |
| 2.1.2.1 | 3301 | 1 | 242.603,33 | 4.489.262,10 | -4.246.658,77 |
| 2.1.2.1 | 3553 | 1 | 5.603.377,24 | 8.124.783,33 | -2.521.406,09 |
| 2.1.2.1 | 2101 | 1 | 1.178.509,33 | 3.007.912,70 | -1.829.403,37 |
| 2.1.2.1 | 2226 | 3 | 135.319,60 | 970.372,51 | -835.052,91 |
| 2.1.2.1 | 2406 | 1 | 0,00 | 532.748,55 | -532.748,55 |
| 2.1.2.1 | 2405 | 1 | 0,00 | 238.627,89 | -238.627,89 |
| 2.1.2.1 | 2311 | 1 | 89.036,50 | 281.950,01 | -192.913,51 |
| 2.1.2.1 | 2459 | 1 | 0,00 | 56.279,98 | -56.279,98 |

| Tipologia | Capitolo | Articolo | Versamenti residui 2020 | totale da versare 2019 | Versamenti netti 2019 |
|----------------|---------------|----------|-------------------------|------------------------|-----------------------|
| 2.1.2.1 | 2319 | 2 | 4.625,39 | 22.151,00 | -17.525,61 |
| 2.1.2.1 | 2582 | 28 | 532.374,21 | 547.944,80 | -15.570,59 |
| 2.1.2.1 | 2521 | 1 | 12.914,20 | 27.719,30 | -14.805,10 |
| 2.1.2.1 | 3306 | 1 | 12,40 | 13.093,19 | -13.080,79 |
| 2.1.2.1 | 2170 | 1 | 0,00 | 12.334,74 | -12.334,74 |
| 2.1.2.1 | 2360 | 1 | 40,28 | 11.878,72 | -11.838,44 |
| 2.1.2.1 | 3570 | 2 | 0,00 | 10.032,40 | -10.032,40 |
| 2.1.2.1 | 3618 | 1 | 13.108,26 | 21.325,04 | -8.216,78 |
| 2.1.2.1 | 3702 | 1 | 0,00 | 6.541,60 | -6.541,60 |
| 2.1.2.1 | 3479 | 1 | 14,56 | 4.764,56 | -4.750,00 |
| 2.1.2.1 | 2385 | 1 | 0,00 | 3.384,00 | -3.384,00 |
| 2.1.2.1 | 2408 | 1 | 0,00 | 1.663,60 | -1.663,60 |
| 2.1.2.1 | 3500 | 2 | 46.094,72 | 47.419,75 | -1.325,03 |
| 2.1.2.1 | 3526 | 1 | 0,00 | 1.246,97 | -1.246,97 |
| 2.1.2.1 | 2320 | 1 | 1.231,03 | 2.471,49 | -1.240,46 |
| 2.1.2.1 | 2357 | 1 | 0,00 | 1.087,01 | -1.087,01 |
| 2.1.2.1 | 3565 | 1 | 0,00 | 64,31 | -64,31 |
| 2.1.2.1 | 3590 | 2 | 0,00 | 0,97 | -0,97 |
| 2.1.2.1 | 2447 | 1 | 0,00 | 0,07 | -0,07 |
| 2.1.2.1 | Totale | | 7.859.261,05 | 18.437.060,59 | -10.577.799,54 |
| 2.1.2.2 | 2454 | 12 | 0,00 | 3.347.087,57 | -3.347.087,57 |
| 2.1.2.2 | 3518 | 19 | 1.236.686,65 | 3.696.544,72 | -2.459.858,07 |
| 2.1.2.2 | 2324 | 1 | 208.947,90 | 1.764.979,13 | -1.556.031,23 |
| 2.1.2.2 | 2584 | 1 | 1.194.921,04 | 1.967.513,06 | -772.592,02 |
| 2.1.2.2 | 2413 | 1 | 0,00 | 149.107,75 | -149.107,75 |
| 2.1.2.2 | 2413 | 3 | 1.556,36 | 87.189,11 | -85.632,75 |
| 2.1.2.2 | 3406 | 1 | 0,00 | 66.600,80 | -66.600,80 |
| 2.1.2.2 | 2582 | 17 | 9.466,08 | 74.222,69 | -64.756,61 |
| 2.1.2.2 | 2413 | 5 | 0,00 | 52.141,62 | -52.141,62 |
| 2.1.2.2 | 3411 | 2 | 0,00 | 46.119,50 | -46.119,50 |
| 2.1.2.2 | 3408 | 3 | 0,00 | 43.178,77 | -43.178,77 |
| 2.1.2.2 | 2454 | 7 | 0,00 | 15.052,25 | -15.052,25 |
| 2.1.2.2 | 2584 | 3 | 1.541,69 | 16.035,78 | -14.494,09 |
| 2.1.2.2 | 2181 | 1 | 177,17 | 5.559,83 | -5.382,66 |
| 2.1.2.2 | 2454 | 5 | 0,00 | 3.378,87 | -3.378,87 |
| 2.1.2.2 | 3408 | 2 | 0,00 | 3.091,59 | -3.091,59 |
| 2.1.2.2 | 3411 | 1 | 0,00 | 1.442,68 | -1.442,68 |
| 2.1.2.2 | 2582 | 14 | 37.089,55 | 37.950,55 | -861,00 |
| 2.1.2.2 | 3408 | 1 | 0,00 | 430,38 | -430,38 |
| 2.1.2.2 | 3458 | 1 | 563,23 | 884,32 | -321,09 |
| 2.1.2.2 | 3525 | 1 | 0,00 | 233,83 | -233,83 |
| 2.1.2.2 | 2439 | 1 | 0,00 | 218,64 | -218,64 |
| 2.1.2.2 | 2439 | 3 | 0,00 | 130,15 | -130,15 |
| 2.1.2.2 | 3558 | 1 | 0,00 | 106,94 | -106,94 |
| 2.1.2.2 | 2454 | 8 | 0,00 | 2,69 | -2,69 |
| 2.1.2.2 | 2323 | 1 | 0,00 | 0,15 | -0,15 |
| 2.1.2.2 | Totale | | 2.690.949,67 | 11.379.203,37 | -8.688.253,70 |

| Tipologia | Capitolo | Articolo | Versamenti residui 2020 | totale da versare 2019 | Versamenti netti 2019 |
|----------------|---------------|----------|-------------------------|------------------------|------------------------|
| 2.1.2.3 | 3342 | 12 | 23.881.813,63 | 365.474.481,30 | -341.592.667,67 |
| 2.1.2.3 | 2226 | 2 | 2.090.754,00 | 10.219.301,23 | -8.128.547,23 |
| 2.1.2.3 | 2650 | 1 | 1.099.151,97 | 9.010.766,68 | -7.911.614,71 |
| 2.1.2.3 | 2568 | 1 | 0,00 | 6.612.708,28 | -6.612.708,28 |
| 2.1.2.3 | 2465 | 1 | 0,00 | 1.150.118,18 | -1.150.118,18 |
| 2.1.2.3 | 2582 | 20 | 97.657,31 | 1.092.071,28 | -994.413,97 |
| 2.1.2.3 | 2226 | 1 | 615.686,34 | 629.978,94 | -14.292,60 |
| 2.1.2.3 | 3342 | 1 | 641,45 | 2.951,33 | -2.309,88 |
| 2.1.2.3 | 3561 | 1 | 0,00 | 114,14 | -114,14 |
| 2.1.2.3 | 3583 | 1 | 0,00 | 0,04 | -0,04 |
| 2.1.2.3 | Totale | | 27.785.704,70 | 394.192.491,40 | -366.406.786,70 |
| 2.1.3.2 | 2612 | 4 | 1.287.938,77 | 59.278.546,72 | -57.990.607,95 |
| 2.1.3.2 | 2604 | 1 | 617,69 | 27.675.168,99 | -27.674.551,30 |
| 2.1.3.2 | 2608 | 1 | 375.429,96 | 19.825.281,41 | -19.449.851,45 |
| 2.1.3.2 | 2601 | 1 | 112.086,47 | 17.000.676,09 | -16.888.589,62 |
| 2.1.3.2 | 2612 | 1 | 196.148,70 | 3.340.893,40 | -3.144.744,70 |
| 2.1.3.2 | 2612 | 8 | 202.627,90 | 2.366.518,68 | -2.163.890,78 |
| 2.1.3.2 | 2612 | 2 | 70.340,35 | 2.030.325,02 | -1.959.984,67 |
| 2.1.3.2 | 2614 | 1 | 334,73 | 1.149.427,51 | -1.149.092,78 |
| 2.1.3.2 | 2612 | 3 | 14.858,55 | 895.571,81 | -880.713,26 |
| 2.1.3.2 | 2609 | 1 | 184,89 | 812.153,15 | -811.968,26 |
| 2.1.3.2 | 2607 | 1 | 176.595,65 | 934.133,28 | -757.537,63 |
| 2.1.3.2 | 2608 | 2 | 1.331,70 | 465.460,48 | -464.128,78 |
| 2.1.3.2 | 2616 | 1 | 1.527,91 | 425.955,41 | -424.427,50 |
| 2.1.3.2 | 2603 | 1 | 3.820,94 | 113.348,79 | -109.527,85 |
| 2.1.3.2 | 2616 | 2 | 39,90 | 83.004,56 | -82.964,66 |
| 2.1.3.2 | 2612 | 7 | 6,20 | 37.253,86 | -37.247,66 |
| 2.1.3.2 | 2610 | 1 | 24,80 | 32.181,93 | -32.157,13 |
| 2.1.3.2 | 2612 | 6 | 28,81 | 28.073,12 | -28.044,31 |
| 2.1.3.2 | 2612 | 5 | 922,32 | 22.736,24 | -21.813,92 |
| 2.1.3.2 | 2602 | 1 | 62,00 | 20.266,26 | -20.204,26 |
| 2.1.3.2 | 2603 | 2 | 0,53 | 10.745,14 | -10.744,61 |
| 2.1.3.2 | 2617 | 1 | 341,99 | 8.326,67 | -7.984,68 |
| 2.1.3.2 | 2647 | 1 | 18,60 | 3.482,75 | -3.464,15 |
| 2.1.3.2 | 2611 | 1 | 12.096,38 | 13.582,13 | -1.485,75 |
| 2.1.3.2 | Totale | | 2.457.385,74 | 136.573.113,40 | -134.115.727,66 |
| 2.1.3.3 | 3210 | 7 | 845.420,50 | 16.983.308,74 | -16.137.888,24 |
| 2.1.3.3 | 3210 | 6 | 2.962.240,84 | 19.078.136,96 | -16.115.896,12 |
| 2.1.3.3 | 3210 | 13 | 12.960,00 | 2.391.193,61 | -2.378.233,61 |
| 2.1.3.3 | 3210 | 4 | 3.958.832,48 | 5.596.187,47 | -1.637.354,99 |
| 2.1.3.3 | 3210 | 8 | 1.753,26 | 272.096,39 | -270.343,13 |
| 2.1.3.3 | 3210 | 12 | 37.960,36 | 182.674,36 | -144.714,00 |
| 2.1.3.3 | 3210 | 9 | 0,00 | 19.454,17 | -19.454,17 |
| 2.1.3.3 | 3270 | 1 | 2.513,07 | 21.545,52 | -19.032,45 |
| 2.1.3.3 | 2368 | 2 | 2.743,73 | 4.539,69 | -1.795,96 |
| 2.1.3.3 | 3222 | 1 | 54,42 | 499,71 | -445,29 |
| 2.1.3.3 | Totale | | 7.824.478,66 | 44.549.636,62 | -36.725.157,96 |
| 2.1.3.4 | 2954 | 1 | 0,00 | 150,30 | -150,30 |
| 2.1.3.4 | Totale | | 0,00 | 150,30 | -150,30 |
| 2.1.3.6 | 2653 | 1 | 58,55 | 12.876,15 | -12.817,60 |
| 2.1.3.6 | Totale | | 58,55 | 12.876,15 | -12.817,60 |

| Tipologia | Capitolo | Articolo | Versamenti residui 2020 | totale da versare 2019 | Versamenti netti 2019 |
|----------------|---------------|----------|-------------------------|------------------------|------------------------|
| 2.1.5.1 | 2301 | 1 | 15.616.763,20 | 198.296.794,76 | -182.680.031,56 |
| 2.1.5.1 | 3313 | 2 | 34.616.699,71 | 65.544.821,49 | -30.928.121,78 |
| 2.1.5.1 | 3312 | 3 | 130.925.895,32 | 151.262.020,06 | -20.336.124,74 |
| 2.1.5.1 | 3312 | 5 | 560.534,24 | 16.855.095,82 | -16.294.561,58 |
| 2.1.5.1 | 3313 | 3 | 14.517.827,81 | 18.697.892,78 | -4.180.064,97 |
| 2.1.5.1 | 2302 | 1 | 3.181.737,44 | 6.423.126,55 | -3.241.389,11 |
| 2.1.5.1 | 3313 | 7 | 20.624.213,21 | 23.435.673,01 | -2.811.459,80 |
| 2.1.5.1 | 3315 | 1 | 43.191,40 | 1.132.023,80 | -1.088.832,40 |
| 2.1.5.1 | 2309 | 1 | 2.526.154,04 | 3.396.939,54 | -870.785,50 |
| 2.1.5.1 | 2331 | 1 | 9.380,34 | 521.355,20 | -511.974,86 |
| 2.1.5.1 | 2351 | 1 | 491,89 | 319.945,79 | -319.453,90 |
| 2.1.5.1 | 3313 | 5 | 41.316,19 | 321.798,76 | -280.482,57 |
| 2.1.5.1 | 2370 | 1 | 72.798,04 | 347.742,60 | -274.944,56 |
| 2.1.5.1 | 3314 | 1 | 549.167,23 | 749.285,60 | -200.118,37 |
| 2.1.5.1 | 3312 | 8 | 1.551,78 | 199.062,76 | -197.510,98 |
| 2.1.5.1 | 3312 | 1 | 0,57 | 189.868,16 | -189.867,59 |
| 2.1.5.1 | 3312 | 13 | 0,00 | 84.057,32 | -84.057,32 |
| 2.1.5.1 | 2303 | 1 | 180.693,69 | 253.186,88 | -72.493,19 |
| 2.1.5.1 | 2306 | 1 | 24.328,13 | 71.515,38 | -47.187,25 |
| 2.1.5.1 | 2523 | 1 | 2.044,05 | 27.723,14 | -25.679,09 |
| 2.1.5.1 | 3313 | 4 | 4.069,04 | 19.030,37 | -14.961,33 |
| 2.1.5.1 | 3312 | 10 | 0,00 | 13.120,53 | -13.120,53 |
| 2.1.5.1 | 2522 | 1 | 1.321,12 | 11.997,66 | -10.676,54 |
| 2.1.5.1 | 2304 | 1 | 53.668,92 | 60.273,01 | -6.604,09 |
| 2.1.5.1 | 3312 | 2 | 0,00 | 5.725,28 | -5.725,28 |
| 2.1.5.1 | 2524 | 1 | 24,90 | 5.318,84 | -5.293,94 |
| 2.1.5.1 | Totale | | 223.553.872,26 | 488.245.395,09 | -264.691.522,83 |
| 2.1.5.2 | 3322 | 2 | 2.608,85 | 14.139,05 | -11.530,20 |
| 2.1.5.2 | Totale | | 2.608,85 | 14.139,05 | -11.530,20 |
| 2.1.5.3 | 2573 | 4 | 2.685.821,82 | 14.979.658,91 | -12.293.837,09 |
| 2.1.5.3 | 2573 | 7 | 2.322.116,99 | 13.360.084,48 | -11.037.967,49 |
| 2.1.5.3 | 3592 | 14 | 80.573,54 | 9.330.686,48 | -9.250.112,94 |
| 2.1.5.3 | 2413 | 8 | 7.839.928,02 | 14.162.106,22 | -6.322.178,20 |
| 2.1.5.3 | 2326 | 1 | 534,54 | 4.235.318,91 | -4.234.784,37 |
| 2.1.5.3 | 2573 | 13 | 2.672.915,66 | 6.093.438,40 | -3.420.522,74 |
| 2.1.5.3 | 2439 | 7 | 108,60 | 2.278.171,66 | -2.278.063,06 |
| 2.1.5.3 | 3592 | 24 | 198.349,57 | 2.006.227,76 | -1.807.878,19 |
| 2.1.5.3 | 2440 | 1 | 475,93 | 1.599.109,82 | -1.598.633,89 |
| 2.1.5.3 | 3319 | 1 | 0,50 | 1.460.300,56 | -1.460.300,06 |
| 2.1.5.3 | 2573 | 12 | 199.718,31 | 878.077,46 | -678.359,15 |
| 2.1.5.3 | 2573 | 16 | 324.909,75 | 967.963,49 | -643.053,74 |
| 2.1.5.3 | 2439 | 27 | 144.572,30 | 786.414,80 | -641.842,50 |

| Tipologia | Capitolo | Articolo | Versamenti residui 2020 | totale da versare 2019 | Versamenti netti 2019 |
|----------------|---------------|----------|-------------------------|------------------------|-----------------------|
| 2.1.5.3 | 2327 | 1 | 301.765,88 | 756.058,09 | -454.292,21 |
| 2.1.5.3 | 2454 | 4 | 60.961,66 | 466.166,29 | -405.204,63 |
| 2.1.5.3 | 2462 | 1 | 22.218,46 | 241.507,43 | -219.288,97 |
| 2.1.5.3 | 3319 | 6 | 83,80 | 113.499,78 | -113.415,98 |
| 2.1.5.3 | 2325 | 1 | 146.482,49 | 237.370,04 | -90.887,55 |
| 2.1.5.3 | 2582 | 23 | 3.235,16 | 53.244,73 | -50.009,57 |
| 2.1.5.3 | 2439 | 13 | 0,00 | 35.763,13 | -35.763,13 |
| 2.1.5.3 | 3319 | 3 | 0,00 | 26.416,89 | -26.416,89 |
| 2.1.5.3 | 2307 | 1 | 1.613,83 | 24.785,52 | -23.171,69 |
| 2.1.5.3 | 2439 | 4 | 4.812,64 | 19.468,32 | -14.655,68 |
| 2.1.5.3 | 3319 | 8 | 5.251,53 | 19.409,92 | -14.158,39 |
| 2.1.5.3 | 2582 | 22 | 338,45 | 12.015,86 | -11.677,41 |
| 2.1.5.3 | 3319 | 5 | 0,00 | 7.374,11 | -7.374,11 |
| 2.1.5.3 | 2402 | 1 | 0,00 | 3.540,22 | -3.540,22 |
| 2.1.5.3 | 3322 | 1 | 23,78 | 1.346,64 | -1.322,86 |
| 2.1.5.3 | Totale | | 17.016.813,21 | 74.155.525,92 | -57.138.712,71 |
| 2.1.7.1 | 3347 | 1 | 0,00 | 17.961,48 | -17.961,48 |
| 2.1.7.1 | Totale | | 0,00 | 17.961,48 | -17.961,48 |
| 2.1.7.2 | 3530 | 1 | 1.027.182,79 | 14.005.382,40 | -12.978.199,61 |
| 2.1.7.2 | 3302 | 1 | 3.103.618,75 | 12.310.137,48 | -9.206.518,73 |
| 2.1.7.2 | 2319 | 1 | 1.384.541,85 | 4.350.501,49 | -2.965.959,64 |
| 2.1.7.2 | 2538 | 1 | 67.833.869,04 | 68.524.356,80 | -690.487,76 |
| 2.1.7.2 | 3522 | 1 | 340.575,38 | 913.696,28 | -573.120,90 |
| 2.1.7.2 | 3524 | 1 | 10.149,16 | 367.222,28 | -357.073,12 |
| 2.1.7.2 | 3663 | 1 | 18.801,59 | 362.710,38 | -343.908,79 |
| 2.1.7.2 | 3570 | 4 | 0,00 | 318.167,83 | -318.167,83 |
| 2.1.7.2 | 3670 | 1 | 575.448,94 | 852.828,27 | -277.379,33 |
| 2.1.7.2 | 3658 | 1 | 0,00 | 258.263,01 | -258.263,01 |
| 2.1.7.2 | 3674 | 1 | 518,37 | 181.052,41 | -180.534,04 |
| 2.1.7.2 | 3701 | 1 | 20.232,85 | 76.963,98 | -56.731,13 |
| 2.1.7.2 | 3590 | 1 | 43.415,92 | 100.071,76 | -56.655,84 |
| 2.1.7.2 | 3570 | 3 | 0,00 | 44.236,14 | -44.236,14 |
| 2.1.7.2 | 3530 | 3 | 0,00 | 36.893,00 | -36.893,00 |
| 2.1.7.2 | 3550 | 1 | 300.079,38 | 334.278,39 | -34.199,01 |
| 2.1.7.2 | 3570 | 1 | 68.319,24 | 97.323,92 | -29.004,68 |
| 2.1.7.2 | 3708 | 1 | 167,53 | 26.647,84 | -26.480,31 |
| 2.1.7.2 | 3680 | 1 | 6.275,21 | 26.223,37 | -19.948,16 |
| 2.1.7.2 | 3783 | 1 | 0,00 | 10.688,54 | -10.688,54 |
| 2.1.7.2 | 3375 | 1 | 0,00 | 10.282,70 | -10.282,70 |
| 2.1.7.2 | 3500 | 4 | 15.322,66 | 22.387,02 | -7.064,36 |
| 2.1.7.2 | 3464 | 1 | 116,93 | 2.738,15 | -2.621,22 |
| 2.1.7.2 | 3500 | 3 | 0,00 | 1.265,90 | -1.265,90 |

| Tipologia | Capitolo | Articolo | Versamenti residui 2020 | totale da versare 2019 | Versamenti netti 2019 |
|----------------|---------------|----------|-------------------------|-------------------------|--------------------------|
| 2.1.7.2 | 3662 | 1 | 0,00 | 555,28 | -555,28 |
| 2.1.7.2 | 3530 | 4 | 26,86 | 309,74 | -282,88 |
| 2.1.7.2 | 3481 | 1 | 0,00 | 277,69 | -277,69 |
| 2.1.7.2 | 3424 | 1 | 0,00 | 258,23 | -258,23 |
| 2.1.7.2 | 3548 | 1 | 0,00 | 203,37 | -203,37 |
| 2.1.7.2 | 3310 | 2 | 0,00 | 164,43 | -164,43 |
| 2.1.7.2 | Totale | | 74.748.662,45 | 103.236.088,08 | -28.487.425,63 |
| 2.1.7.3 | 3563 | 5 | 255,22 | 42.893.340,12 | -42.893.084,90 |
| 2.1.7.3 | 3410 | 1 | 1.339.687,19 | 16.431.260,70 | -15.091.573,51 |
| 2.1.7.3 | 3592 | 2 | 113.014,19 | 2.980.901,13 | -2.867.886,94 |
| 2.1.7.3 | 3563 | 2 | 0,00 | 77.668,08 | -77.668,08 |
| 2.1.7.3 | 3592 | 1 | 0,00 | 56.929,59 | -56.929,59 |
| 2.1.7.3 | 2573 | 1 | 0,00 | 14.961,93 | -14.961,93 |
| 2.1.7.3 | 3592 | 15 | 72.701,21 | 75.899,01 | -3.197,80 |
| 2.1.7.3 | 2454 | 3 | 0,00 | 2.225,62 | -2.225,62 |
| 2.1.7.3 | 2584 | 4 | 611,02 | 789,97 | -178,95 |
| 2.1.7.3 | 2454 | 2 | 445,30 | 514,47 | -69,17 |
| 2.1.7.3 | 3750 | 1 | 0,00 | 45,25 | -45,25 |
| 2.1.7.3 | 2474 | 10 | 0,00 | 37,56 | -37,56 |
| 2.1.7.3 | 2454 | 6 | 0,00 | 22,04 | -22,04 |
| 2.1.7.3 | Totale | | 1.526.714,13 | 62.534.595,47 | -61.007.881,34 |
| 2.1.8.1 | 2529 | 1 | 19.212.633,50 | 19.300.365,44 | -87.731,94 |
| 2.1.8.1 | 2528 | 1 | 2.980.064,83 | 2.980.646,22 | -581,39 |
| 2.1.8.1 | Totale | | 22.192.698,33 | 22.281.011,66 | -88.313,33 |
| 2.2.1.2 | 3336 | 1 | 614,05 | 1.739.633,82 | -1.739.019,77 |
| 2.2.1.2 | 3631 | 1 | 0,00 | 9.000,00 | -9.000,00 |
| 2.2.1.2 | Totale | | 614,05 | 1.748.633,82 | -1.748.019,77 |
| Totale | | | 495.934.612,64 | 1.591.889.317,87 | -1.095.954.705,23 |
| 3.2.1.1 | 4055 | 1 | 79,55 | 32.690,49 | -32.610,94 |
| 3.2.1.1 | Totale | | 79,55 | 32.690,49 | -32.610,94 |
| 3.2.1.2 | 4010 | 1 | 12,40 | 1.967.438,05 | -1.967.425,65 |
| 3.2.1.2 | 4003 | 1 | 50.004,86 | 1.702.251,67 | -1.652.246,81 |
| 3.2.1.2 | 4004 | 1 | 53,58 | 38.440,38 | -38.386,80 |
| 3.2.1.2 | 4012 | 1 | 30,19 | 1.641,46 | -1.611,27 |
| 3.2.1.2 | 4005 | 1 | 138,18 | 445,83 | -307,65 |
| 3.2.1.2 | Totale | | 50.239,21 | 3.710.217,39 | -3.659.978,18 |
| 3.2.2.2 | 4854 | 1 | 10.004,25 | 56.359,34 | -46.355,09 |
| 3.2.2.2 | 4850 | 1 | 2.224,16 | 4.211,54 | -1.987,38 |
| 3.2.2.2 | 4555 | 1 | 104,53 | 1.083,43 | -978,90 |
| 3.2.2.2 | Totale | | 12.332,94 | 61.654,31 | -49.321,37 |
| Totale | | | 62.651,70 | 3.804.562,19 | -3.741.910,49 |