



CORTE DEI CONTI

- SEZIONI RIUNITE IN SEDE DI CONTROLLO -

RELAZIONE

SUL RENDICONTO GENERALE DELLO STATO

2016

Comunicata alle Presidenze della Camera dei Deputati e del Senato della Repubblica
il 27 giugno 2017 (documento XIV, n. 5)



VOLUME III – ATTENDIBILITÀ DELLE SCRITTURE CONTABILI – TOMO I



CORTE DEI CONTI

- SEZIONI RIUNITE IN SEDE DI CONTROLLO –

RELAZIONE

SUL RENDICONTO GENERALE DELLO STATO 2016

Comunicata alle Presidenze della Camera dei Deputati e del Senato
della Repubblica il 27 giugno 2017 (documento XIV, n. 5)

VOLUME III - ATTENDIBILITÀ DELLE SCRITTURE CONTABILI – TOMO I

La presente relazione è stata elaborata sulla base dei dati di Sistema informativo integrato R.G.S. – Corte dei conti.

La mancata coincidenza di alcuni dati contabili con i corrispondenti dati ufficiali, può essere imputata agli effetti degli arrotondamenti, resi necessari per esigenze di chiara prospettazione.

RELAZIONE SUL RENDICONTO GENERALE DELLO STATO 2016

La Decisione e la Relazione deliberate dalle Sezioni riunite della Corte dei conti ai sensi dell'art. 41 del r.d. 12 luglio 1934, n. 1214, si articolano nei seguenti volumi:

- **Decisione** sul Rendiconto generale dello Stato per l'esercizio finanziario 2016
- **Sintesi** sui risultati della gestione finanziaria e dell'attività amministrativa
- **Volume I - I CONTI DELLO STATO E LE POLITICHE DI BILANCIO**

Premessa

IL RENDICONTO DELLO STATO NEL QUADRO DI FINANZA PUBBLICA

I RISULTATI DELL'ESERCIZIO

- Le entrate dello Stato
- Le spese dello Stato
- La gestione del patrimonio

L'ORDINAMENTO CONTABILE

L'ORGANIZZAZIONE E IL PERSONALE

L'ATTIVITÀ DI CONTROLLO DELLA CORTE DEI CONTI

I FONDI DI ROTAZIONE E LE GESTIONI FUORI BILANCIO A SOSTEGNO DELLE POLITICHE PUBBLICHE

- **Volume II - LA GESTIONE DEL BILANCIO DELLO STATO 2016 PER AMMINISTRAZIONE**
 - Presidenza del Consiglio dei Ministri
 - Ministero dell'economia e delle finanze
 - Ministero dello sviluppo economico
 - Ministero del lavoro e delle politiche sociali
 - Ministero della giustizia
 - Ministero degli affari esteri e della cooperazione internazionale
 - Ministero dell'istruzione, dell'università e della ricerca
 - Ministero dell'interno
 - Ministero dell'ambiente e della tutela del territorio e del mare
 - Ministero delle infrastrutture e dei trasporti

- Ministero della difesa
 - Ministero delle politiche agricole, alimentari e forestali
 - Ministero dei beni e delle attività culturali e del turismo
 - Ministero della salute
-
- ***Volume III - ATTENDIBILITÀ DELLE SCRITTURE CONTABILI (TOMO I)***
 - Relazione sugli esiti delle verifiche sui dati del Rendiconto dell'entrata

 - ***Volume III - ATTENDIBILITÀ DELLE SCRITTURE CONTABILI (TOMO II)***
 - Relazione sugli esiti delle verifiche sui dati del Rendiconto della spesa
-
- ***Volume IV – APPENDICE STATISTICA***

INDICE

Volume III

Tomo I

Attendibilità delle scritture contabili

	<i>Pag.</i>
RENDICONTO DELL'ENTRATA	
Premessa	1
Anomalie ed incongruenze delle contabilità delle Amministrazioni	2
Discordanze tra i dati del consuntivo e quelli corrispondenti delle contabilità delle Amministrazioni. Procedure e modalità di rettifica per la predisposizione del conto consuntivo 2016	5
Incongruenze contabili all'interno del Rendiconto	15
Minori entrate	15
Riaccertamenti e insussistenze	17
Limiti di affidabilità degli accertamenti	20
Cumulo delle riscossioni in conto residui	22
Classificazione per grado di esigibilità dei resti da riscuotere	23
Determinazione dei resti da versare	29
ALLEGATI	33

RELAZIONE SUGLI ESITI DELLE VERIFICHE SUI DATI DEL RENDICONTO DELL'ENTRATA

Premessa

1. Anomalie ed incongruenze delle contabilità delle Amministrazioni

2. Discordanze tra i dati del consuntivo e quelli corrispondenti delle contabilità delle Amministrazioni. Procedure e modalità di rettifica per la predisposizione del conto consuntivo 2016

3. Incongruenze contabili all'interno del Rendiconto: 3.1. *Minori entrate;* 3.2. *Riaccertamenti e insussistenze;* 3.3. *Limiti di affidabilità degli accertamenti;* 3.4. *Cumulo delle riscossioni in conto residui;* 3.5. *Classificazione per grado di esigibilità dei resti da riscuotere (Allegato 24);* 3.6. *Determinazione dei resti da versare (Allegato 23)*

Allegati

Premessa

La verifica dell'attendibilità dei dati del Rendiconto, svolta con riguardo alle entrate finali, distinte per titoli, capitoli/articoli prende l'avvio dall'analisi dei dati riportati nei "conti periodici riassuntivi delle Amministrazioni" e dal successivo raffronto tra tali contabilità ed il consuntivo dell'entrata. Le analisi sono compiute inoltre sulle anomalie ed incongruenze riscontrate all'interno del Rendiconto¹.

In primo luogo sono individuate le anomalie e le incongruenze nelle contabilità delle amministrazioni, costituite essenzialmente dalla rilevazione di capitoli che presentano valori negativi nel *da riscuotere* (somme accertate e non riscosse) e nel *da versare* (somme riscosse e non versate) sia del conto competenza che del conto residui (Allegati A).

Sono poi evidenziate le anomalie nell'ambito della costruzione del Rendiconto, in particolare le discordanze, in capitoli/articoli, tra i dati del consuntivo e quelli delle contabilità delle amministrazioni: in queste ultime, difatti, sono riscontrati importi di segno negativo, non rinvenibili a rendiconto in seguito alle procedure di rettifica, utilizzate dal Dipartimento della Ragioneria generale dello Stato (di seguito RGS) nella predisposizione del Rendiconto stesso (Allegati B).

Sono, inoltre, estrapolate, ove riscontrate per capitoli/articoli, le minori entrate di competenza e di cassa rispetto sia alle previsioni iniziali che alle previsioni definitive. L'analisi pone in luce la sovrastima delle previsioni di bilancio per i capitoli/articoli nei quali si riscontra la criticità (Allegati C).

Oltre alle anomalie rilevate nell'ambito della costruzione del Rendiconto, sono state individuate incongruenze contabili all'interno dello stesso Rendiconto: in tale ambito vengono riportati, aggregati in ordine di importo, per titoli, per tipologie e per capitoli, i riaccertamenti e

¹ In data 16 giugno 2017, la Sezione centrale di controllo sulla gestione delle Amministrazioni dello Stato - Collegio di controllo sulle entrate - ha trasmesso la "Relazione sugli esiti delle verifiche sui dati del Rendiconto dell'entrata per il 2016".

le insussistenze. Si tratta di sopravvenienze passive o attive, dovute alla non corrispondenza fra l'importo dei residui contabilizzati al 31 dicembre 2016 e quello calcolabile tenendo conto delle variazioni verificatesi a seguito della gestione dell'anno, sottraendo dai residui iniziali i versamenti in conto residui ed aggiungendo i residui di competenza (Allegati D ed E).

Anche nel Rendiconto 2016 si rileva la mancata esplicitazione delle componenti della riscossione e del versamento residui, ovvero la mancata evidenziazione delle riscossioni in conto residui, operate nell'esercizio di riferimento, e che si trovano, invece, cumulate con quelle operate in esercizi precedenti e rimaste da versare, incidendo negativamente sulla trasparenza di bilancio. In tale ambito, riguardante il calcolo delle riscossioni nette sui residui, sono stati rilevati alcuni capitoli/articoli, con importi negativi risultanti dalla differenza fra il totale dei residui riscossi e le somme rimaste da versare dell'esercizio precedente e pertanto già riscosse (Allegato G).

Analoga problematica si rileva, ove si siano riscontrati valori negativi per capitoli/articoli, nei versamenti netti sui residui, che indicano che non è stato versato neppure ciò che restava da versare in totale nell'esercizio precedente. Non è ancora possibile, quindi, monitorare negli anni l'andamento reale dei resti da versare, perché i dati dovrebbero poter essere rilevati contabilmente, attraverso operazioni idonee a individuare direttamente gli importi che vengono versati a valere sulle somme che erano rimaste da versare e gli importi che vengono versati a seguito delle riscossioni operate nell'anno sui resti iniziali da riscuotere (Allegato H).

Sono stati esaminati, infine, l'Allegato 23 e l'Allegato 24 al consuntivo, documenti nei quali sono riportati, rispettivamente, la determinazione dei resti da versare e delle somme da riscuotere alla chiusura dell'esercizio.

La determinazione dei resti da versare contiene la dimostrazione delle somme rimaste da versare a chiusura dell'esercizio, distinte per gli importi dovuti dai contabili erariali e per le somme acquisite direttamente dalle Regioni a statuto speciale e dalle Province autonome, da regolare a carico di appositi stanziamenti di spesa, mediante mandati da commutarsi in quietanza di entrata.

In riferimento alla determinazione dei resti da riscuotere, è stata osservata la classificazione degli stessi per grado di esigibilità operata dall'amministrazione, ponendo a raffronto tale classificazione con il grado di riscossione dei residui attivi.

1. Anomalie ed incongruenze delle contabilità delle Amministrazioni (Allegati A)

La Corte ha ripetutamente prospettato rilievi in relazione alle modalità di rettifica delle anomalie e delle incongruenze contabili rilevate nelle contabilità delle Amministrazioni, tanto per il conto residui che per il conto di competenza: esse consistono nella presenza di voci con segno negativo tra i residui di riscossione (ricinducibili a riscossioni superiori agli accertamenti, per il conto competenza, o al *da riscuotere dell'esercizio precedente*, per il conto residui) e tra i residui di versamento (versato superiore al riscosso, sia per la competenza che per i residui).

Nella Tavola A.1 sono riportati il numero e il relativo importo dei capitoli/articoli per i quali, nei conti delle Amministrazioni degli ultimi cinque esercizi finanziari, risultano importi negativi per le quattro diverse tipologie di residui. Per l'anno 2016 si osserva che:

- in ordine al *da riscuotere di competenza* l'importo negativo, pari a poco più di -166 milioni, con n. 111 capitoli interessati, registra un incremento esponenziale rispetto al 2015, sia in termini finanziari sia per il numero dei capitoli/articoli (-2,23 milioni con 15 capitoli interessati);
- per il *da versare di competenza* si registra una diminuzione sia in termini finanziari, (poco più -83 milioni) che nel numero di capitoli interessato, 114, in netta inversione di tendenza rispetto al triennio precedente in cui si è verificata una continua crescita in termini finanziari (circa -296 milioni nel 2015, -210 nel 2014 e -124 nel 2013);
- in lieve diminuzione anche l'importo del *da riscuotere residui*, negativo per 676 milioni con n. 110 capitoli interessati (erano -693 milioni e 124 capitoli nel 2015);

- per il *da versare residui*, prosegue la riduzione degli importi negativi, che ammontano a -964 milioni, iniziata nel 2015 (-1.061 milioni), inalterato il numero dei capitoli (350).

Se si osserva l'andamento del fenomeno del 2016 rispetto alla media degli ultimi cinque esercizi si rileva la diminuzione degli importi, per tutte le tipologie di residui, con l'unica eccezione dell'ammontare negativo dei resti da riscuotere del conto competenza, pari a -166 milioni a fronte della media nel quinquennio di -45.

TAVOLA A.1

CONTI ECONOMICI RIASSUNTIVI: CAP/ART CON SEGNO NEGATIVO

(in milioni)

	Titoli	2012		2013		2014		2015		2016		Media 2012 - 2016	
		n. dei cap/art	milioni	n. dei cap/art	milioni	n. dei cap/art	milioni	n. dei cap/art	milioni	n. dei cap/art	milioni	n. dei cap/art	milioni
Da riscuotere competenza	I	6	-18,08	11	-2,18	7	-17,67	7	-2,25	60	-98,55	18	-27,75
	II	13	-6,75	17	-10,13	9	-0,12	7	-0,09	49	-67,59	19	-16,94
	III	1	-0,24	0	0,00	1	-0,04	1	0,00	2	0,00	1	-0,06
	TOT.	20	-25,07	28	-12,31	17	-17,83	15	-2,34	111	-166,14	38	-44,74
Da riscuotere residui	I	30	-718,86	32	-719,75	34	-708,58	30	-668,86	31	-664,48	31	-696,11
	II	90	-90,20	100	-95,26	100	-22,55	92	-24,11	78	-11,98	92	-48,82
	III	3	-0,01	3	-0,01	2	-0,03	2	-0,03	1	0,00	2	-0,02
	TOT.	123	-809,06	135	-815,02	136	-731,16	124	-693,00	110	-676,46	126	-744,94
Da versare competenza	I	50	-495,00	39	-32,17	52	-134,74	54	-210,27	32	-79,76	45	-190,39
	II	124	-31,75	161	-88,77	143	-74,96	119	-85,27	76	-3,65	125	-56,88
	III	7	-0,19	8	-3,06	10	-0,19	9	-0,06	6	0,00	8	-0,70
	TOT.	181	-526,93	208	-124,00	205	-209,90	182	-295,60	114	-83,41	178	-247,97
Da versare residui	I	138	-811,82	144	-1.339,68	152	-1.829,07	128	-825,87	123	-771,99	137	-1.115,69
	II	216	-145,88	221	-207,05	251	-251,71	212	-218,57	217	-175,59	223	-199,76
	III	10	-13,32	11	-13,91	11	-17,10	10	-16,74	10	-16,76	10	-15,57
	TOT.	364	-971,02	376	-1.560,64	414	-2.097,88	350	-1.061,19	350	-964,34	371	-1.331,01

Fonte: elaborazioni Corte dei conti (Sezione centrale di controllo sulla gestione delle Amministrazioni dello Stato – Collegio di controllo sulle entrate) su dati RGS

Per approfondire l'analisi del fenomeno dei dati negativi nei conti periodici, nella Tavola A.2 è stata calcolata la variazione percentuale di ciascun anno rispetto al precedente sia con riguardo al numero dei capitoli/articoli che all'entità degli importi: nell'esercizio in consuntivazione le analisi effettuate nel tempo mostrano che continua la tendenza alla riduzione del fenomeno già in atto nel 2015. Fanno eccezione unicamente i resti da riscuotere in conto competenza con l'importante concentrazione nel Titolo II.

TAVOLA A.2

CONTI PERIODICI RIASSUNTIVI: CAP/ART CON SEGNO NEGATIVO
VARIAZIONI PERCENTUALI DI CIASCUN ANNO RISPETTO AL PRECEDENTE

	Titoli	Variaz. % 2012 su 2011		Variaz. % 2013 su 2012		Variaz. % 2014 su 2013		Variaz. % 2015 su 2014		Variaz. % 2016 su 2015	
		n. dei cap/art	Importi	n. dei cap/art	Importi	n. dei cap/art	Importi	n. dei cap/art	Importi	n. dei cap/art	Importi
Da riscuotere competenza	I	-14,3	559,6	83,3	-87,9	-36,4	710,5	0,0	-87,3	757,1	4.277,7
	II	-35,0	-18,4	30,8	50,1	-47,1	-98,8	-22,2	-22,1	600,0	73.384,5
	III	0,0	0,0	-100,0	-100,0	0,0	0,0	0,0	-97,4	100,0	9,9
	TOT.	-25,9	127,6	40,0	-50,9	-39,3	44,8	-11,8	-86,9	640,0	6.987,4
Da riscuotere residui	I	0,0	0,3	6,7	0,1	6,3	-1,6	-11,8	-5,6	3,3	-0,7
	II	32,4	5,5	11,1	5,6	0,0	-76,3	-8,0	6,9	-15,2	-50,3
	III	50,0	-73,4	0,0	0,0	-33,3	283,1	0,0	0,0	-50,0	-86,0
	TOT.	23,0	0,8	9,8	0,7	0,7	-10,3	-8,8	-5,2	-11,3	-2,4
Da versare competenza	I	11,1	1.911,8	-22,0	-93,5	33,3	318,9	3,8	56,0	-40,7	-62,1
	II	-12,1	88,4	29,8	179,6	-11,2	-15,6	-16,8	13,8	-36,1	-95,7
	III	40,0	5.088,4	14,3	1.547,9	25,0	-93,7	-10,0	-67,1	-33,3	-98,9
	TOT.	-5,2	1.170,9	14,9	-76,5	-1,4	69,3	-11,2	40,8	-37,4	-71,8
Da versare residui	I	-0,7	8,4	4,3	65,0	5,6	36,5	-15,8	-54,8	-3,9	-6,5
	II	24,9	17,5	2,3	41,9	13,6	21,6	-15,5	-13,2	2,4	-19,7
	III	11,1	2,8	10,0	4,4	0,0	23,0	-9,1	-2,1	0,0	0,1
	TOT.	13,4	9,6	3,3	60,7	10,1	34,4	-15,5	-49,4	0,0	-9,1

Fonte: elaborazioni Corte dei conti (Sezione centrale di controllo sulla gestione delle Amministrazioni dello Stato – Collegio di controllo sulle entrate) su dati RGS

Sulla base dell'analisi della serie storica completa decennale, di cui la Corte è in possesso, e che è illustrata dall'esercizio finanziario 2006 (Tavola A.3 e Grafici 1 e 2), continua, nel 2016, il ridimensionamento complessivo degli importi negativi limitatamente al *da riscuotere* residui e al *da versare* competenza. È notevole l'incremento nel *da riscuotere* del conto competenza, seguito dal *da versare* residui; in entrambi gli aggregati l'aumento percentuale nell'arco del decennio considerato è governato dalle entrate extra-tributarie.

TAVOLA A.3

CONTI PERIODICI RIASSUNTIVI: CAP/ART CON SEGNO NEGATIVO
VARIAZIONE PERCENTUALE DEL FENOMENO TRA IL 2006 ED IL 2016
(in milioni)

	Titoli	2016 rispetto al 2006	
		n. dei cap/art	milioni
Da riscuotere competenza	I	445,5	982,8
	II	276,9	1.161,2
	III	0,0	-97,5
	TOT.	722,4	2.046,5
Da riscuotere residui	I	0,0	-12,8
	II	69,6	-30,4
	III	0,0	-80,7
	TOT.	69,6	-123,8
Da versare competenza	I	-68,3	-97,6
	II	-47,9	-99,6
	III	-33,3	-99,9
	TOT.	-149,6	-297,1
Da versare residui	I	2,5	-73,3
	II	92,0	106,2
	III	42,9	37,2
	TOT.	137,4	70,0

Fonte: elaborazioni Corte dei conti (Sezione centrale di controllo sulla gestione delle Amministrazioni dello Stato - Collegio di controllo sulle entrate) su dati RGS

GRAFICO A.1

NUMERO DEI CAPITOLI/ARTICOLI CON IMPORTI NEGATIVI
NEI CONTI PERIODICI RIASSUNTIVI DAL 2007 AL 2016

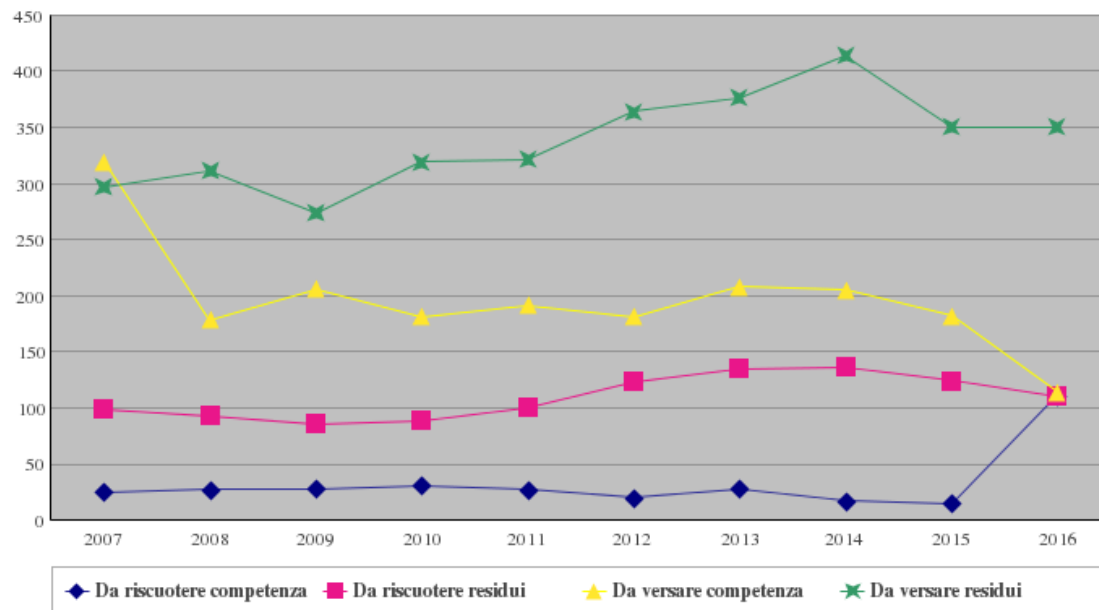
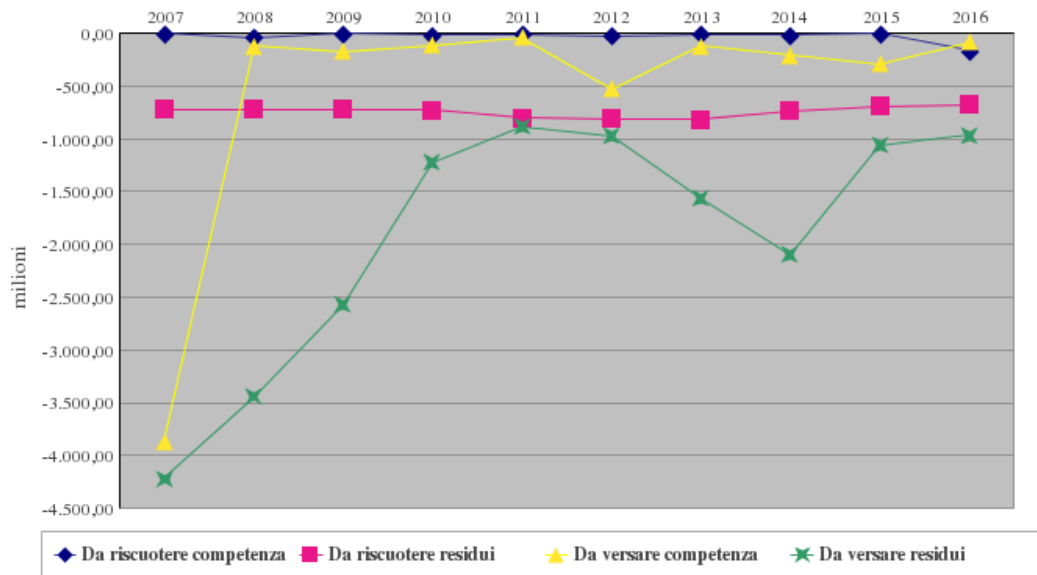


GRAFICO A.2

IMPORTI NEGATIVI RILEVATI NEI CONTI PERIODICI RIASSUNTIVI - DAL 2007 AL 2016



L'onerosa e complessa analisi effettuata annualmente ai fini della verifica di attendibilità dei dati del Rendiconto non è riuscita finora a far superare le anomalie e le criticità segnalate relativamente alle contabilità delle Amministrazioni². Negli anni la RGS è stata sollecitata a fornire notizie sulle misure eventualmente adottate dopo i rilievi mossi nelle “note sull’attendibilità e sull’affidabilità dei dati contabili del rendiconto dell’entrata”.

I rappresentanti della RGS, pur riconoscendo la fondatezza delle osservazioni che la Corte muove ormai da anni, hanno sottolineato la difficoltà a superare le problematiche riscontrate, a causa dei limiti delle procedure contabili attualmente adottate. In sostanza, a giudizio dell’Amministrazione, per impedire il verificarsi del fenomeno dei valori negativi occorrerebbero nuove procedure informatico-amministrative tali da prevenire il formarsi delle numerosissime discordanze constatate.

Pur non essendo pervenuti da parte della RGS riscontri in merito a precisi interventi, di cui si ribadisce la necessità per salvaguardare la significatività delle risultanze del rendiconto, nell’esercizio in consuntivazione si deve riconoscere un ridimensionamento del fenomeno degli importi negativi, ad eccezione, come già detto, del *da riscuotere competenza*.

2. Discordanze tra i dati del consuntivo e quelli corrispondenti delle contabilità delle Amministrazioni (Allegati B). Procedure e modalità di rettifica per la predisposizione del conto consuntivo 2016

Le anomalie relative alla sussistenza nei conti periodici riassuntivi di importi con segno negativo per il *da riscuotere* e per il *da versare*, sia in competenza che nei residui, illustrate nella Tavola A.1, vengono corrette dal Sistema Informativo Controllo e Referto (Sicr) in sede di formazione del conto consuntivo, utilizzando la c.d. “procedura di compensazione” che, secondo quanto fatto presente dalla RGS nell’esame del Rendiconto degli esercizi precedenti, provvede a rettificare i dati delle contabilità delle Amministrazioni dalle anomalie registrate partendo dall’assunto che per le entrate non possano rilevarsi dati minori di zero. A tal proposito non sono mai stati forniti specifici chiarimenti, né sono stati indicati omissioni ed errori, o quanto meno si è dato conto di averli ricercati: gli importi negativi vengono semplicemente azzerati. La

² Così come per le criticità rilevate sulle discordanze tra Rendiconto e contabilità delle Amministrazioni, sulle anomalie in materia di riaccertamenti e insussistenze, ecc., di cui si dirà nei successivi paragrafi.

spiegazione fornita è, infatti, di carattere generale e richiama quella, già prodotta sin dal lontano 1995, secondo cui la procedura di compensazione in questione farebbe sì che «una anomala situazione contabile, caratterizzata da un determinato ammontare di versamenti e da accertamenti di importo nullo o comunque inferiore ai versamenti medesimi, con conseguenti segni negativi per “somme rimaste da versare” e “somme rimaste da riscuotere”, sia ricondotta automaticamente dal sistema informativo ad una situazione contabile più realistica e veritiera assumendosi che l'importo accertato sia almeno pari a quello versato»³.

La RGS ha, negli anni, rappresentato che, durante l'iter di composizione del Rendiconto dell'entrata dello Stato, la prima operazione di rettifica è rappresentata dalla cosiddetta “procedura di compensazione”, atta ad eliminare i segni negativi per ricondurre i dati gestionali ad una più realistica situazione contabile, ribadendo che i risultati delle contabilità non vengono corrispondentemente modificati. La procedura applica precisi criteri di modifica e agisce in modo da riallineare le tre fasi dell'entrata (accertamento-riscossione-versamento), generando una contestualità che, secondo la RGS, è venuta a mancare nel corso della gestione.

In altri termini «l'unica procedura di compensazione che viene posta in essere, per esigenze meccanografiche, è quella che ha luogo dopo l'acquisizione dei dati delle contabilità e prima dell'effettuazione delle rettifiche manuali». Oltre alla detta procedura automatizzata, intervengono, infatti, anche rettifiche manualmente introdotte in sede di costruzione del conto consuntivo, sulla base di informazioni ritardatarie acquisite sui resti della competenza rimasti da riscuotere e da versare e che vanno a registrare una positiva inversione di segno una base in partenza negativa ed automaticamente azzerata, senza che, peraltro, venga condotta alcuna analisi o svolta alcuna considerazione sulle ragioni e sui fattori che la determinavano.

In merito al rischio, da sempre paventato dalla Corte, che la procedura di compensazione possa cancellare anomalie che successivamente sarebbe stato possibile sanare attraverso l'inserimento delle informazioni ritardatarie comunicate sui resti da versare⁴, la RGS ha recentemente convenuto che, in linea di principio, questo possa accadere, dato che la procedura di compensazione opera automaticamente su tutti gli importi di segno negativo. Tuttavia, proprio al fine di evitare l'eventuale duplicazione di variazioni mirate a correggere il medesimo errore, prima di operare gli inserimenti delle rettifiche ritardatarie comunicate dagli UCB (secondo quanto riferito in numero, in genere, piuttosto contenuto), viene effettuato un attento confronto tra le imputazioni di bilancio relativamente alle quali la procedura di compensazione ha corretto i segni negativi e le sopracitate rettifiche comunicate. L'eventualità di questa sovrapposizione, ha assicurato la RGS, non si è mai verificata; ad ogni modo, qualora ciò dovesse accadere, al fine di evitare la citata duplicazione, i valori rettificati con la procedura di compensazione verrebbero riportati al loro valore iniziale, quello risultante alla chiusura delle contabilità, per essere successivamente modificati con le variazioni contenute nelle informazioni ritardatarie.

Dopo la procedura di compensazione ha luogo anche l'abbattimento dei *resti da riscuotere*, sulla scorta della classificazione dei residui in base al loro grado di esigibilità, comunicata dall'Agenzia delle entrate e di cui l'Allegato 24 al consuntivo contiene il dettaglio.

Riepilogando, si può, quindi, ribadire, sulla base dei risultati delle analisi svolte e delle conferme pervenute dalla RGS, che la procedura di compensazione opera in due tempi: 1) nel momento dell'acquisizione dei dati dei conti periodici riassuntivi, che, proprio in virtù dei correttivi automatici introdotti dalla procedura di compensazione, assume la natura di “preconsuntivo”; 2) nella successiva fase di costruzione del consuntivo finale che comporta, altresì, una serie di aggiustamenti progressivi, anche manuali, sulla scorta anche degli ulteriori elementi informativi tardivamente acquisiti.

Finora non sembra che sia stata esaminata la questione con tutta la necessaria attenzione al fine di comprendere l'origine dei dati negativi, la loro natura e le conseguenze delle distorsioni: la RGS reputa sinteticamente che, trattandosi per lo più di errori commessi nella

³ Nota n. 29865 del 5 maggio 1995.

⁴ Mediante modello IPO2.

gestione delle contabilità, la procedura di compensazione operata per il Rendiconto consenta di correggere le anomalie anche considerato che le comunicazioni ritardatarie da parte degli uffici competenti e dell'Agenzia delle entrate pervengono a ridosso della scadenza per l'invio del rendiconto alla Corte.

A seguito dei contatti intervenuti con i rappresentanti della RGS negli scorsi anni è stata data assicurazione che tali questioni potranno trovare adeguata risposta nel quadro di una rivisitazione dell'ordinamento e delle procedure contabili, sulla base degli approfondimenti che appositi gruppi di lavoro dovrebbero effettuare.

Nella Tavola A.4 si fornisce il riepilogo del numero e dei relativi importi dei capitoli con segno negativo nelle contabilità delle Amministrazioni e che nel consuntivo fanno registrare importi azzerati, distinti da quelli che fanno, invece, registrare importi positivi, talora di rilevante entità.

Il fenomeno riguarda principalmente il conto residui; merita attenzione la modalità con la quale vengono corretti gli importi negativi riscontrati nei conti periodici. I dati negativi presenti nei *resti da riscuotere* risultano tutti azzerati nel consuntivo: si tratta di 110 capitoli/articoli per -676,46 milioni. Diversa la modalità con la quale vengono modificati in consuntivo i dati negativi presenti nel *da versare residui*: a fronte di 350 capitoli/articoli con importi negativi pari a -964,34 milioni, si procede all'azzeramento per 329 capitoli/articoli e -697,52 milioni; per i restanti 21 capitoli/articoli (-266,82 milioni) viene iscritto in consuntivo il dato positivo di 20,97 milioni con la conseguente inversione del segno negativo per 287,79.

Per quanto riguarda il conto competenza la procedura di compensazione automatica dei dati negativi ha inciso parzialmente, mentre consistente è stata l'iscrizione in consuntivo di importi che hanno avuto come conseguenza la positiva inversione di segno. Per il *da riscuotere* gli importi negativi rilevati nei conti periodici in 111 capitoli/articoli, per -166,14 milioni, vengono azzerati per il consistente numero di 74 capitoli/articoli, ma per l'importo minimo di -4,47 milioni; per i rimanenti 37 capitoli/articoli (-161,67 milioni) viene iscritto in consuntivo l'importo di 702,18 milioni (con inversione positiva del segno per complessivi 863,84). Analoga la situazione per il *da versare*: a fronte di 114 capitoli/articoli con importi negativi pari a -83,41 milioni, si è proceduto all'azzeramento per 52 capitoli/articoli e soli -3,06 milioni; per i restanti 62 capitoli/articoli (-80,35 milioni) viene iscritto in consuntivo il dato positivo di 1490,91 milioni con la conseguente positiva inversione di segno per 1.571,27.

TAVOLA A.4

RETTIFICHE RISULTANTI NEL RENDICONTO 2016 PER I CAPITOLI /ARTICOLI DEL CONTO RESIDUI DELLE CONTABILITÀ DELLE AMMINISTRAZIONI CON SEGNO NEGATIVO

(in milioni)

Titoli	Conti periodici riassuntivi		Consuntivo						Differenza complessiva della positivizzazione
	Cap/art con importi negativi		Cap/art con importi azzerati		Cap/art con importi positivizzati				
	n. dei cap/art	importi in milioni	n. dei cap/art	importi in milioni	n. dei cap/art	importi in milioni			
					da	a			
Da riscuotere competenza	I	60	-98,55	42	-4,21	18	-94,34	415,23	509,57
	II	49	-67,59	30	-0,26	19	-67,33	286,95	354,28
	III	2	0	2	0	0	0	0	0
	TOT.	111	-166,14	74	-4,47	37	-161,67	702,18	863,84
Da riscuotere residui	I	31	-664,48	31	-664,48	0	0	0	0
	II	78	-11,98	78	-11,98	0	0	0	0
	III	1	0	1	0	0	0	0	0
	TOT.	110	-676,46	110	-676,46	0	0	0	0
Da versare competenza	I	32	-79,76	3	-0,01	29	-79,75	1.481,28	1.561,03
	II	76	-3,65	46	-3,05	30	-0,6	9,63	10,23
	III	6	0	3	0	3	0	0	0
	TOT.	114	-83,41	52	-3,06	62	-80,35	1.490,91	1.571,27
Da versare residui	I	123	-771,99	105	-550,03	18	-221,96	17,04	239
	II	217	-175,59	214	-130,72	3	-44,86	3,93	48,79
	III	10	-16,76	10	-16,76	0	0	0	0
	TOT.	350	-964,34	329	-697,52	21	-266,82	20,97	287,79

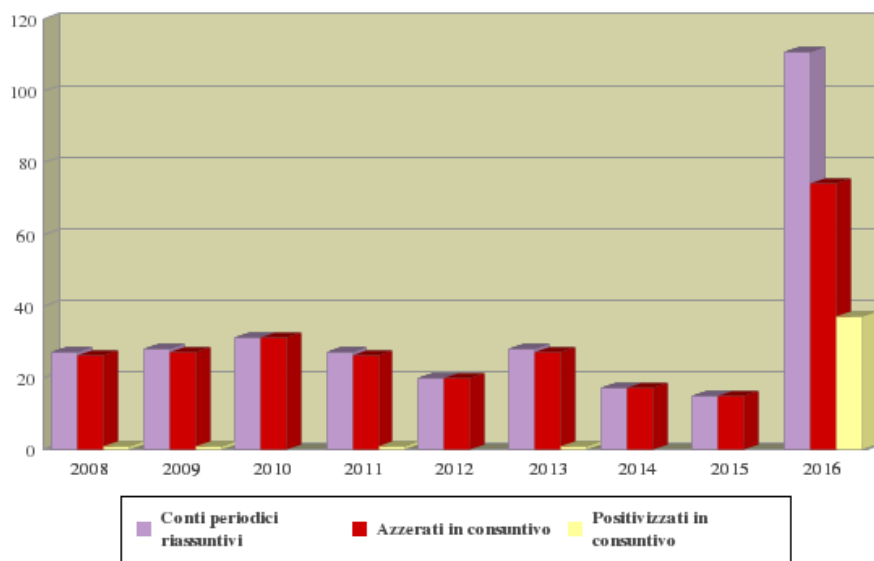
Fonte: Fonte: elaborazioni Corte dei conti (Sezione centrale di controllo sulla gestione delle Amministrazioni dello Stato – Collegio di controllo sulle entrate) su dati RGS

Si riporta di seguito la serie storica dello sviluppo che, negli anni, ha avuto la “sistemazione” in consuntivo dei dati negativi rilevati nei conti periodici delle Amministrazioni, sia in termini di numero dei capitoli e/o articoli interessati, sia in termini di importi.

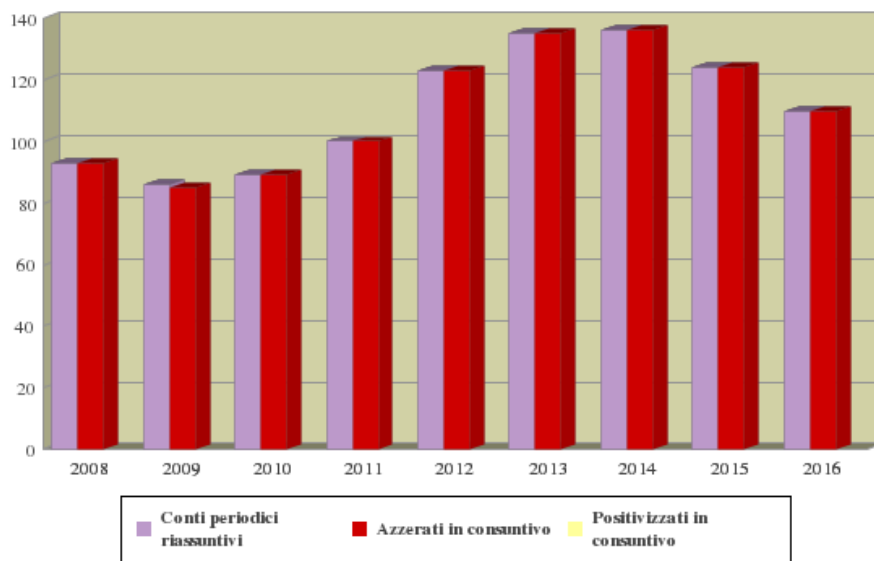
GRAFICO A.3

NUMERO DEI CAP/ART CHE PRESENTANO DATI NEGATIVI NEI CONTI PERIODICI
E LORO EVOLUZIONE DAL 2008 AL 2016

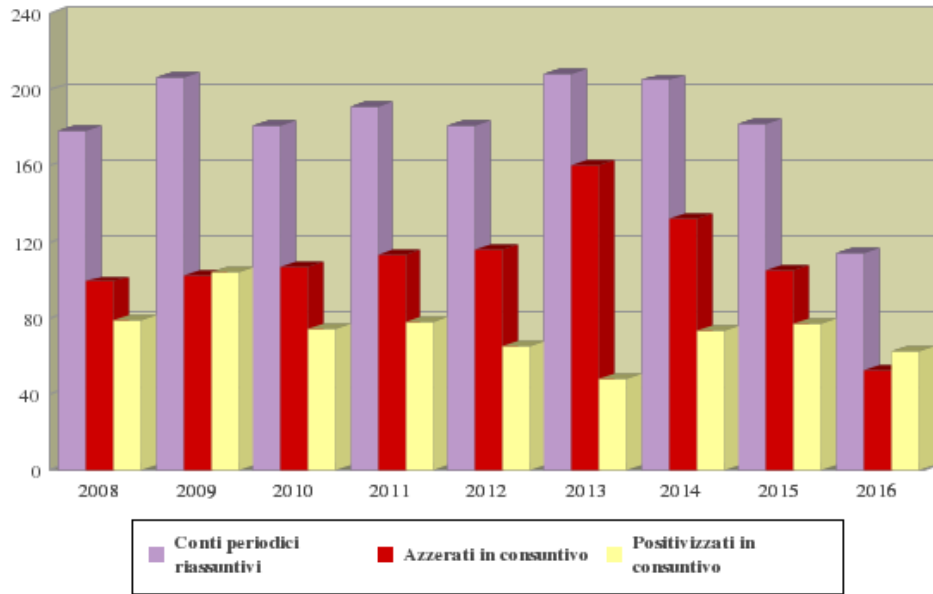
DA RISCOUTERE COMPETENZA



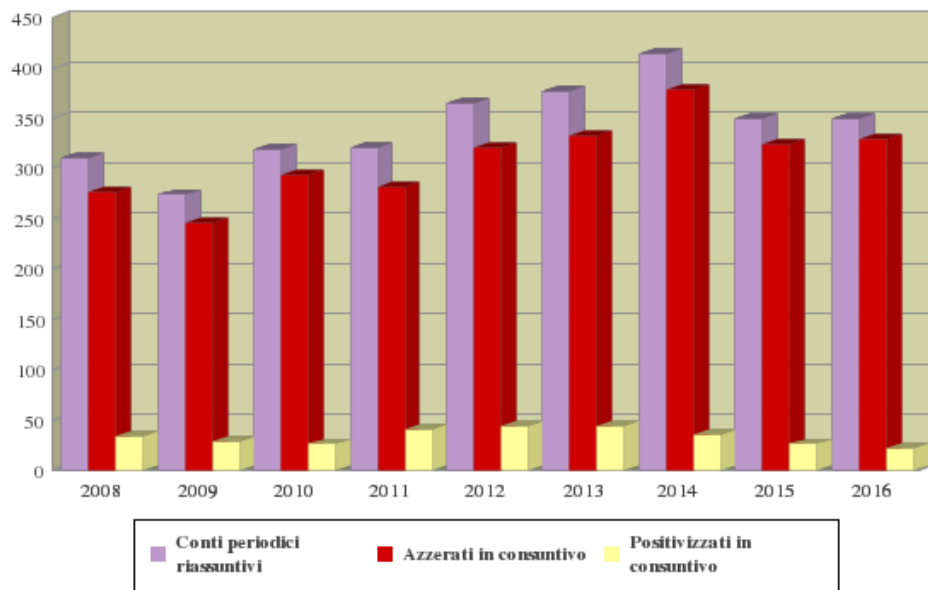
DA RISCOUTERE RESIDUI



DA VERSARE COMPETENZA



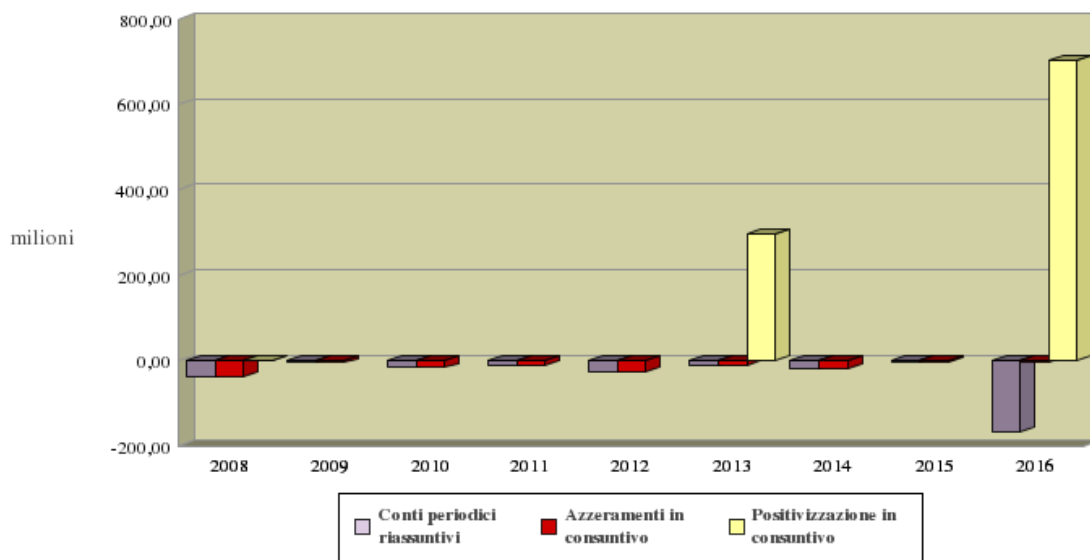
DA VERSARE RESIDUI



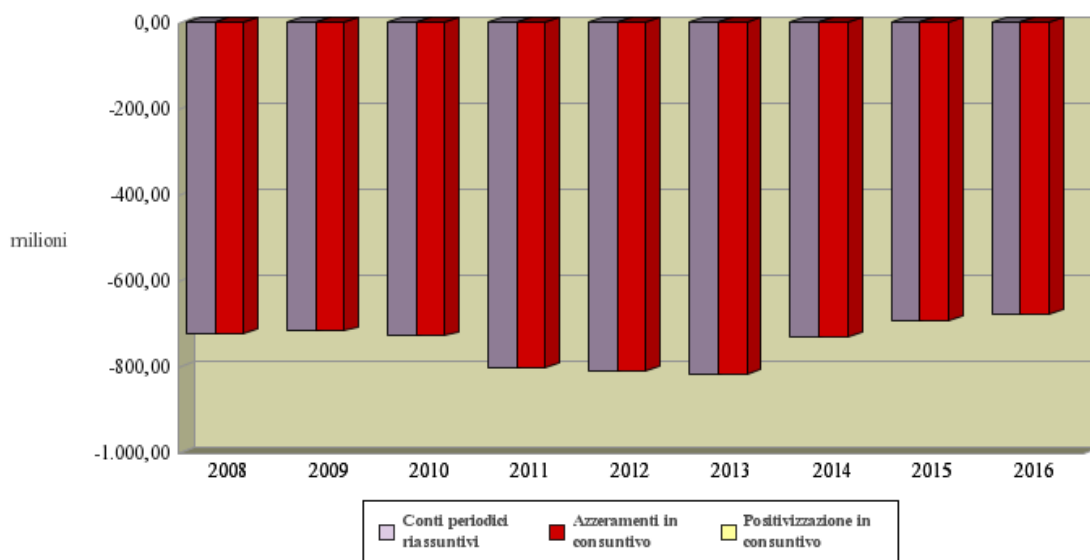
IMPORTI NEGATIVI NEI CONTI PERIODICI E LORO EVOLUZIONE
NEI CONSUNTIVI DAL 2008 AL 2016

(in milioni)

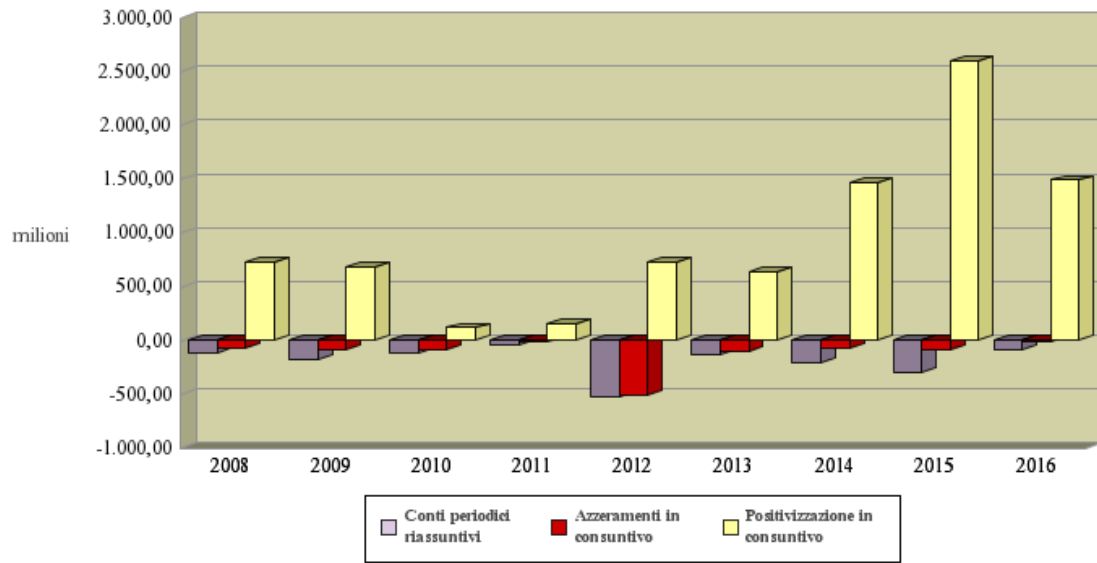
DA RISCOUTERE COMPETENZA



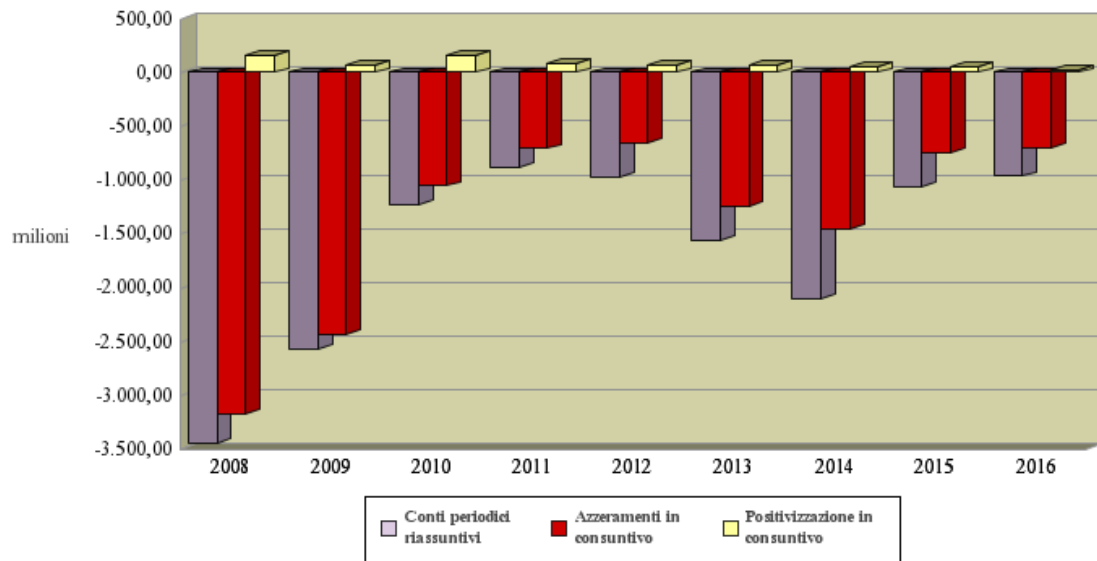
DA RISCOUTERE RESIDUI



DA VERSARE COMPETENZA



DA VERSARE RESIDUI



Su richiesta della Corte, la RGS ha fatto pervenire un prospetto (Tavola A.5), di seguito riportato, riassuntivo degli interventi operati automaticamente dal Sistema informativo e manualmente dall'Ispettorato generale per le politiche di bilancio (IGPB) ai fini della predisposizione del conto consuntivo 2016.

DETERMINAZIONE DEI RESIDUI RISULTANTI AL 31/12/2016

(in euro)

RESIDUI RISULTANTI AL 31/12/2016			
	SOMME RIMASTE DA VERSARE	SOMME RIMASTE DA RISCOUTERE	TOTALE
TITOLO I			
Dati "Contabilità finali" rilevati dalla stampa del 4/5/2017	36.782.423.393,74	418.422.503.662,73	455.204.927.056,47
- Procedura di compensazione	+ 759.654.862,64	+ 668.502.848,31	+ 1.428.157.710,95
Dati rilevati dalla stampa del 8/5/2017	37.542.078.256,38	419.091.006.511,04	456.633.084.767,42
- Variazioni generate dal caricamento "Allegati 23 e 24"	-	- 26.653.757,35	- 26.653.757,35
Dati rilevati dalla stampa del 15/5/2017	37.542.078.256,38	419.064.352.753,69	456.606.431.010,07
- CONDONO e IVA Napoli	-	- 46.245.493.923,32	- 46.245.493.923,32
- Variazioni da Dipartimento Finanze	+ 1.287.000.000,00	- 1.144.327.671,62	+ 142.672.328,38
- IPO2 informazioni contabili ritardatarie "All. 23"	- 1.044.034.079,90	-	- 1.044.034.079,90
- IPO2 segni negativi generati caricamento "Allegati 23 e 24"	+ 20.949.927,02	+ 2.377,84	+ 20.952.304,86
- IPO2 informazioni contabili ritardatarie	-	-	-
TOTALE PARZIALE alla data del 18/5/2017	37.805.994.103,50	371.674.533.536,59	409.480.527.640,09
- Agenzia delle Entrate - Riduzioni "Allegato 24"	-	- 298.022.673.359,79	- 298.022.673.359,79
Residui al 31/12/2016 (stampa del 18/5/2017)	37.805.994.103,50	73.651.860.176,80	111.457.854.280,30
TITOLO II			
Dati "Contabilità finali" rilevati dalla stampa del 4/5/2017	2.758.820.525,10	392.132.859.289,63	394.891.679.814,73
- Procedura di compensazione	+ 174.170.667,83	+ 11.842.744,83	+ 186.013.412,66
Dati rilevati dalla stampa del 8/5/2017	2.932.991.192,93	392.144.702.034,46	395.077.693.227,39
- Variazioni generate dal caricamento "Allegati 23 e 24"	-	- 7.183.011,47	- 7.183.011,47
Dati rilevati dalla stampa del 15/5/2017	2.932.991.192,93	392.137.519.022,99	395.070.510.215,92
- CONDONO	-	- 9.897.380.014,14	- 9.897.380.014,14
- IPO2 informazioni contabili ritardatarie "All. 23"	- 15.086.015,75	-	- 15.086.015,75
- IPO2 segni negativi generati caricamento "Allegati 23 e 24"	+ 3.927.432,44	+ 8.523,29	+ 3.935.955,73
- IPO2 informazioni contabili ritardatarie	-	+ 56.907.909,66	+ 56.907.909,66
TOTALE PARZIALE alla data del 18/5/2017	2.921.832.609,62	382.297.055.441,80	385.218.888.051,42
- Agenzia delle Entrate - Riduzioni "Allegato 24"	-	- 285.007.049.714,77	- 285.007.049.714,77
Residui al 31/12/2016 (stampa del 18/5/2017)	2.921.832.609,62	97.290.005.727,03	100.211.838.336,65
TITOLO III			
Dati "Contabilità finali" rilevati dalla stampa del 4/5/2017	- 16.503.910,14	568.060.434,12	551.556.523,98
- Procedura di compensazione	+ 16.770.192,11	+ 5.401,75	+ 16.775.593,86
Residui al 31/12/2016 (stampa del 18/5/2017)	266.281,97	568.065.835,87	568.332.117,84
ENTRATE FINALI			
Dati "Contabilità finali" rilevati dalla stampa del 4/5/2017	39.524.740.008,70	811.123.423.386,48	850.648.163.395,18
- Procedura di compensazione	+ 950.595.722,58	+ 680.350.994,89	+ 1.630.946.717,47
Dati rilevati dalla stampa del 8/5/2017	40.475.335.731,28	811.803.774.381,37	852.279.110.112,65
- Variazioni generate dal caricamento "Allegati 23 e 24"	-	- 33.836.768,82	- 33.836.768,82
Dati rilevati dalla stampa del 15/5/2017	40.475.335.731,28	811.769.937.612,55	852.245.273.343,83
- CONDONO e IVA Napoli	-	- 56.142.873.937,46	- 56.142.873.937,46
- Variazioni da Dipartimento Finanze	+ 1.287.000.000,00	- 1.144.327.671,62	+ 142.672.328,38
- IPO2 informazioni contabili ritardatarie "All. 23"	- 1.059.120.095,65	-	- 1.059.120.095,65
- IPO2 segni negativi generati caricamento "Allegati 23 e 24"	+ 24.877.359,46	+ 10.901,13	+ 24.888.260,59
- IPO2 informazioni contabili ritardatarie	-	+ 56.907.909,66	+ 56.907.909,66
TOTALE PARZIALE alla data del 18/5/2017	40.728.092.995,09	754.539.654.814,26	795.267.747.809,35
- Agenzia delle Entrate - Riduzioni "Allegato 24"	-	- 583.029.723.074,56	- 583.029.723.074,56
Residui al 31/12/2016 (stampa del 18/5/2017)	40.728.092.995,09	171.509.931.739,70	212.238.024.734,79

Fonte: Dipartimento della Ragioneria generale dello Stato

Con riferimento alle entrate finali, da tale prospetto si evidenzia innanzi tutto che i conti delle Amministrazioni vengono assunti come preconsuntivo, dopo che sono già state operate le compensazioni necessarie per eliminare automaticamente tutte quelle che vengono ritenute anomalie ed incongruenze di partenza.

Al fine di poter procedere ad un più efficace esame del consuntivo ed un puntuale contraddittorio sulla natura e sulle conseguenze delle rettifiche apportate, sarebbe auspicabile che i dati del Sicr siano resi disponibili alla Corte con congruo anticipo rispetto alla data prevista per la trasmissione ufficiale del rendiconto generale alla Corte dei conti per la parificazione (31 maggio), così come, peraltro, avveniva in anni addietro.

Ritornando alla precedente Tavola A.5, la RGS assicura che viene posta in essere una sola procedura di compensazione per l'eliminazione dei segni negativi – quella che ha luogo dopo l'acquisizione dei dati delle contabilità e prima dell'effettuazione delle modifiche manuali – e che per il 2016 ha inciso per un totale di +1.631 milioni, di cui +951 per i *resti da versare* e +680 per i *resti da riscuotere*; tali rettifiche risultano inferiori a quelle registrate nel triennio precedente.

Il prospetto merita, comunque, di essere più puntualmente esaminato, in quanto dà conto, nell'aggregato delle entrate finali e per ciascuno dei tre titoli, dei successivi passaggi attraverso i quali si è pervenuti alla costruzione del rendiconto finale. Esso consente, infatti, di comprendere attraverso quali passaggi, partendo da un importo totale di residui rilevato in 850.648 milioni in data 4 maggio 2017, si sia arrivati a determinare l'importo da iscrivere nel Rendiconto in 212.238 milioni.

Un primo ordine di interventi è avvenuto, tra il 4 e l'8 maggio 2017, a cura del Sicr, che, applicando la procedura di compensazione, ha incrementato, come già detto, la cifra di partenza di circa 1.631 milioni.

È intervenuta successivamente la riduzione dei *resti da riscuotere*, pari a circa 34 milioni per il caricamento dell'Allegato 24.

Successivamente al 15 maggio 2017, sono seguite le rettifiche in diminuzione, apportate dall'IGPB, relative alla cancellazione di *resti da riscuotere* per i ruoli attinenti ad accertamenti per i quali erano intervenuti i condoni fiscali precedenti l'ultimo del 2003-2004 e ad accertamenti dell'Ufficio Iva Napoli risultati inesigibili (-56.143 milioni).

Le variazioni effettuate dal Dipartimento delle finanze hanno comportato una diminuzione dei residui di riscossione per -1.144 milioni ed un aumento dei *resti da versare* per 1.287 milioni; rettifiche in diminuzione dei *resti da versare* per -1059 milioni si riferiscono, inoltre, al caricamento delle informazioni contabili ritardatarie contenute nell'Allegato 23 (somme rimaste da versare), mentre 25 milioni si aggiungono ai residui di versamento e soli 11.000 euro a quelli di riscossione a seguito della rilevazione di segni negativi generati dal caricamento dei citati Allegati 23 e 24; ulteriori informazioni contabili ritardatarie hanno comportato un aumento di 57 milioni delle somme rimaste da riscuotere.

La successiva consistente rettifica (-583.029,7 milioni) si riferisce alle riduzioni del 95 per cento dei *resti da riscuotere* proposte dall'Agenzia delle entrate per le somme iscritte a ruolo per una serie di capitoli del conto residui dei Titoli I e II, a seguito della classificazione dei medesimi *resti da riscuotere* per grado di esigibilità. Il calcolo delle riduzioni formulate dall'Agenzia delle entrate è stato materialmente effettuato spostando il 77,3⁵ per cento delle somme rimaste da riscuotere in conto residui, dalla voce “certo” a quella “inesigibile” dell'Allegato 24. In relazione alla riduzione di tali importi sull'Allegato 24, è stata ridotta, dello stesso ammontare, la voce *somme rimaste da riscuotere* in conto residui del conto consuntivo.

A seguito di queste complesse operazioni si è venuto a determinare l'importo finale dei *resti da versare* e di quelli *da riscuotere* risultanti in consuntivo (e nei rispettivi Allegati 23 e 24).

Nell'effettuare il raffronto tra i dati definitivi di rendiconto e quanto riportato nei conti periodici riassuntivi delle Amministrazioni (Tavola A.6), si sono rilevate discordanze, per tutte

⁵ Nel 2015 era stato del 75,8 per cento.

le voci di bilancio, tra i dati iscritti nel rendiconto e quelli rilevati nelle “entrate totali”; tali disallineamenti sono sia in positivo che in negativo, ed in massima parte ricalcano situazioni già evidenziate negli scorsi esercizi finanziari.

Nel dettaglio, nella Tavola A.6 sono riportate, per il 2016, le discordanze sia positive che negative per ogni fase dell’entrata. La voce di bilancio per la quale si rileva il numero maggiore di capitoli/articoli (692) che presentano discordanze, pressoché tutte positive, pur con importo meno elevato (37.639 milioni), è la riscossione residui, ripartite tra i Titoli I e II per numero di capitoli interessati, ma concentrate essenzialmente nel Titolo I per gran parte dell’importo (358 capitoli/articoli per 34.770 milioni). Il fenomeno si concentra essenzialmente nei capitoli/articoli (270) la cui riscossione avviene in via ordinaria per 33.817 milioni.

Consistente è anche l’importo relativo alle discordanze negative tra conti periodici e consuntivo per gli accertamenti: si tratta di una differenza pari a -44.167 milioni concentrata in 219 capitoli/articoli, di cui, più della metà (140) per -43.496 milioni delle entrate tributarie, prevalentemente appannaggio di capitoli/articoli per i quali è prevista la riscossione ordinaria (-42.702). Circa il 91 per cento dei disallineamenti del titolo è concentrato in soli 4 capitoli/articoli che riguardano le imposte di consumo sugli olii minerali (capitolo 1409 per -23.145 milioni), sui tabacchi (capitolo 1601 per -10.688 milioni), sul metano (capitolo 1421 per -3.256 milioni) e l’accisa sull’energia elettrica (capitolo 1411, articolo 1, per -2.411 milioni); tale situazione ricalca molto fedelmente quanto già rilevato già dall’esercizio 2011.

Per le discordanze negative dei residui di riscossione, prosegue l’andamento, in lieve aumento, dei disallineamenti rilevati nel 2015 sia riguardo al numero dei capitoli/articoli (43 a fronte dei 40) sia per gli importi, -639.219 milioni (contro i -590.400). In diminuzione i valori delle discordanze positive che si rilevano per 125 capitoli/articoli e per 704 milioni (190 per 751 milioni nel 2015).

Una prima spiegazione dei disallineamenti negativi riscontrati nel *da riscuotere residui* può essere ricondotta alle operazioni effettuate sui dati di “preconsuntivo” (contabilità finali delle amministrazioni) con il caricamento dell’Allegato 24: si tratta della citata riduzione percentuale derivata dall’applicazione di una stima di presunto realizzo dei ruoli affidati al 31 dicembre operata dall’Agenzia delle entrate su 20 capitoli/articoli⁶. I disallineamenti, esclusivamente negativi, rilevati nel *da riscuotere residui* per i citati capitoli ammontano complessivamente a -638.954 milioni, a fronte dei suddetti -639.219 milioni per 43 capitoli/articoli; l’abbattimento applicato dall’Agenzia delle entrate, ammontante a 613.715 milioni, giustifica quasi completamente il disallineamento in esame.

Dagli elementi acquisiti informalmente dalla RGS, in relazione alle analoghe osservazioni formulate da questa Corte nelle note di attendibilità per gli esercizi precedenti, emerge che i dati rilevabili dalle contabilità delle Amministrazioni necessitano di rettifiche in sede di iscrizione degli importi nel consuntivo relativamente a quelle entrate che prevedono scarichi amministrativi come nel caso delle accise. È stato evidenziato, infatti, che le attuali procedure di acquisizione dei dati generano una duplicazione degli accertamenti relativi alle imposte di consumo: gli importi vengono contabilizzati dal Sistema Informativo delle Entrate (SIE) dell’Agenzia delle entrate sia sulla base delle notizie mensili trasmesse dall’Agenzia delle dogane e dei monopoli, sia con la comunicazione della Struttura di gestione. Risulta dunque evidente che l’inconveniente della duplicazione del dato e quindi delle discordanze tra conti periodici e consuntivo potrà essere eliminato solo effettuando il “discarico dall’accertamento”

⁶ Imposte da riscuotersi mediante ruoli di IRPEF, IRES/IRPEG, ILOR, imposta sul patrimonio netto di società/imprese individuali/enti/stabili organizzazioni/ecc., IVA (cap/art 1023/1, 1024/1, 1025/1, 1040/4 e 1203/4); entrate derivanti dal condono fiscale e dalla definizione di pendenze – IVA (cap/art 1242/1 e 1253/1); proventi contravvenzionali e pene pecuniarie (cap/art 2325, 2326 e 2327); indennità e interessi di mora relativi a imposte di fabbricazione, IRPEF, IRPEG e imposte indirette sugli affari (cap/art 2308, 3210/1, 3210/3, 3210/6, 3313/3); sanzioni relative a IRPEF, IRPEG, IVA e altri tributi indiretti (cap/art 3312/3, 3312/4, 3313/1 e 3313/2); soprattasse, pene pecuniarie e relativi interessi (ufficio delle imposte) relative alla definizione di pendenze e controversie tributarie (cap/art 3312/11).

delle somme pagate mediante Mod. F24 al fine di riportare all'effettiva consistenza il credito erariale.

È evidente che si tratta di una parziale e mirata spiegazione delle discordanze rilevate, si invita, dunque, l'Amministrazione ad analizzare le altre anomalie segnalate per poter procedere alle necessarie modifiche delle procedure.

TAVOLA A.6

DISCORDANZE RENDICONTO - CONTI PERIODICI RIASSUNTIVI

(in milioni)

		N. cap/art	milioni	N. cap/art	milioni	N. cap/art	milioni	N. cap/art	milioni	N. cap/art	milioni
		Accertato		Riscosso competenza		Riscosso Residui		Versato competenza		Versato Residui	
Discordanze negative	TITOLO I	140	-43.496	112	-1.047	6	0	222	-19.025	146	-301
	TITOLO II	76	-671	31	-17	19	0	47	-154	43	-57
	TITOLO III	3	0	0	0	0	0	0	0	0	0
	ENTRATE FINALI	219	-44.167	143	-1.064	25	0	269	-19.178	189	-358
Discordanze positive	TITOLO I	100	1.840	15	1.292	358	34.770	1	0	0	0
	TITOLO II	157	852	54	480	299	2.868	19	477	1	0
	TITOLO III	3	1	2	0	10	1	0	0	0	0
	ENTRATE FINALI	260	2.692	71	1.772	667	37.639	20	477	1	0
Totale discordanze		479	-41.475	214	708	692	37.639	289	-18.701	190	-358
				Da riscuotere competenza		Da riscuotere residui		Da versare competenza		Da versare residui	
Discordanze negative	TITOLO I			14	-1.252	21	-344.308	0	0	2	0
	TITOLO II			7	-6	22	-294.912	0	0	2	0
	TITOLO III			1	0	0	0	0	0	0	0
	ENTRATE FINALI			22	-1.258	43	-639.219	0	0	4	0
Discordanze positive	TITOLO I			160	852	35	664	234	19.307	230	1.080
	TITOLO II			171	515	88	39	192	156	255	232
	TITOLO III			3	1	2	0	8	0	10	17
	ENTRATE FINALI			334	1.368	125	704	434	19.463	495	1.329
Totale discordanze				356	111	168	-638.516	434	19.463	499	1.329

Fonte: elaborazione Corte dei conti (Sezione centrale di controllo sulla gestione delle Amministrazioni dello Stato - Collegio di controllo sulle entrate) su dati Sistema informativo RGS

3. Incongruenze contabili all'interno del Rendiconto

Oltre alle anomalie fin qui rilevate, relative alle differenze fra i dati del consuntivo e quelli corrispondenti delle contabilità delle Amministrazioni, ve ne sono altre riguardanti incongruenze contabili all'interno del Rendiconto, ritenendo altresì utile segnalare prioritariamente le minori entrate rilevate.

3.1. Minori entrate

L'analisi dei dati di consuntivo fa rilevare una cospicua presenza di minori entrate, sia di competenza che di cassa: si sono raffrontati gli importi relativi agli accertamenti, sia rispetto alle previsioni iniziali che definitive. Il raffronto è stato effettuato per titoli, disaggregati per capitoli ed articoli.

Le risultanze gestionali riportate nella nota integrativa al rendiconto 2016 mostrano maggiori entrate di competenza (+1,7 per cento) e minori entrate di cassa (-0,23 per cento); l'analisi dettagliata svolta a livello di unità elementare di bilancio, tuttavia, evidenzia un cospicuo numero di capitoli/articoli per i quali gli accertamenti sono inferiori alle previsioni, sia iniziali che definitive, tanto per la competenza che per la cassa (Allegato C).

TAVOLA A.7

NOTA INTEGRATIVA AL RENDICONTO GENERALE DELLO STATO 2016 - STATO DI PREVISIONE DELL'ENTRATA
RISULTANZE GESTIONALI (COMPETENZA)

(in euro)

Titolo	COMPETENZA			
	Previsioni definitive (1)	Accertamenti (2)	Differenza assoluta (3)=(2)-(1)	(2)%(1)
ENTRATE TRIBUTARIE (Titolo I)	487.774.944.898,00	488.794.686.984,93	1.019.742.086,93	100,21
ENTRATE EXTRA-TRIBUTARIE (Titolo II)	78.560.353.104,44	88.691.961.801,92	10.131.608.697,48	112,90
ALIENAZIONE ED AMMORTAMENTO BENI PATRIMONIALI E RISCOSSIONE DI CREDITI (Titolo III)	5.270.199.912,00	3.828.358.424,87	- 1.441.841.487,13	72,64
ENTRATE FINALI	571.605.497.914,44	581.315.007.211,72	9.709.509.297,28	101,70

RISULTANZE GESTIONALI (CASSA)

Titolo	CASSA			
	Previsioni definitive (1)	Versamenti (2)	Differenza assoluta (3)=(2)-(1)	(2)%(1)
ENTRATE TRIBUTARIE (Titolo I)	457.277.944.898,00	456.816.904.531,28	- 461.040.366,72	99,90
ENTRATE EXTRA-TRIBUTARIE (Titolo II)	60.813.380.714,44	61.593.482.733,51	780.102.019,07	101,28
ALIENAZIONE ED AMMORTAMENTO BENI PATRIMONIALI E RISCOSSIONE DI CREDITI (Titolo III)	5.270.199.912,00	3.763.953.356,19	- 1.506.246.555,81	71,42
ENTRATE FINALI	523.361.525.524,44	522.174.340.620,98	- 1.187.184.903,46	99,77

Fonte: Ministero dell'economia e delle finanze - Dipartimento della Ragioneria generale dello Stato

Nelle tavole sottostanti sono stati individuati i capitoli che presentano un segno negativo di minori entrate, aggregati per titoli e nel totale; sono altresì segnalati i cap/art per cui il fenomeno è rilevante.

TAVOLA A.8

RILEVAZIONE DI MINORI ENTRATE PER TITOLO

(in euro)

Titoli	Minori entrate di competenza rispetto alle previsioni				Minori entrate di cassa rispetto alle previsioni			
	iniziali		definitive		iniziali		definitive	
	numero cap/art	importi	numero cap/art	importi	numero cap/art	importi	numero cap/art	importi
Titolo I	104	-38.536.944.681,03	88	-30.191.378.287,37	106	-38.397.059.454,69	90	-28.787.165.217,64
Titolo II	241	-11.065.166.788,47	253	-8.902.065.732,25	254	-8.715.661.890,70	266	-6.587.497.921,31
Titolo III	14	-1.481.547.423,38	14	-1.973.746.436,04	14	-1.481.229.198,47	15	-2.026.355.393,80
Totale	359	-51.083.658.892,88	355	-41.067.190.455,66	374	-48.593.950.543,86	371	-37.401.018.532,75

Fonte: elaborazione Corte dei conti (Sezione centrale di controllo sulla gestione delle Amministrazioni dello Stato - Collegio di controllo sulle entrate) su dati Sistema informativo RGS

TAVOLA A.9

RILEVAZIONE DI MINORI ENTRATE PRINCIPALI CAP/ART

(in euro)

Cap	Definizione	Art	Definizione	Minori entrate di competenza rispetto alle previsioni		Minori entrate di cassa rispetto alle previsioni	
				iniziali	definitive	iniziali	definitive
1203	Imposta sul valore aggiunto	1	Imposta relativa agli scambi interni	-9.773.704.286,81	-6.015.724.286,81	-10.413.836.115,45	-6.655.856.115,45
		2	Imposta relativa alle importazioni	-3.498.385.073,51	-785.385.073,51	-3.692.460.090,88	-979.460.090,88
		3	Imposta riscossa a mezzo ruoli	-486.791.931,76	-4.133.871.931,76	-1.091.338.002,77	-4.738.418.002,77
1409	Accisa sui prodotti energetici, loro derivati e prodotti analoghi	1	Imposta riscossa in via ordinaria	-5.153.520.203,92	-5.325.520.203,92	-5.078.760.083,64	-5.250.760.083,64
1034	imposte sostitutive previste dall'articolo 3, commi 160, 161 e 162 della legge 23 dicembre 1996, n.662.	4	Imposta sostitutiva sulle plusvalenze e sugli altri redditi diversi prevista dall'articolo 5 del decreto legislativo 21 novembre 1997, n.461	-2.345.438.195,48	-2.224.438.195,48	-2.271.293.809,52	-2.150.293.809,52
1024	Imposta sul reddito delle società', già' imposta sul reddito delle persone giuridiche	1	Imposta da riscuotersi mediante ruoli	-2.189.512.574,53	-2.189.512.574,53		
		8	Versamenti a titolo di acconto, in relazione all'art. 1 della legge 23 marzo 1977, n.97	-1.278.131.516,20	-558.931.516,20	-1.367.464.547,41	-648.264.547,41
1801	Provento del lotto	2	Provento relativo alla nuova estrazione infrasettimanale del gioco del lotto	-1.669.693.167,01	-2.218.693.167,01	-1.691.129.106,16	-2.240.129.106,16
1026	Imposta sostitutiva delle imposte sui redditi nonche' ritenute sugli interessi e altri redditi di capitale	5	Ritenute su interessi, premi ed altri frutti corrisposti da aziende ed istituti di credito	-1.542.157.792,93	-761.157.792,93	-1.523.286.386,58	-742.286.386,58
		23	Imposta sostitutiva sugli interessi, premi ed altri frutti di talune obbligazioni e titoli similari di cui al decreto legislativo 1 aprile 1996, n. 239, ad esclusione dei titoli obbligazionari emessi da enti territoriali ai sensi dell'articolo 35 della legge 23 dicembre 1994, n. 724	-1.797.422.432,81	-794.422.432,81	-1.796.528.984,01	-793.528.984,01
		18	Ritenute sui proventi delle quote di organismi di investimento collettivo in valori mobiliari di diritto estero	-1.264.486.414,60	-229.875.248,31	-1.251.562.710,27	-640.562.710,27
1023	Imposta sul reddito delle persone fisiche	2	Ritenute da versarsi in tesoreria dalle amministrazioni dello stato e dagli enti di cui al secondo comma - lettera a) - dell'art. 3 del decreto del presidente della repubblica 29 settembre 1973, n. 602, con esclusione delle aziende autonome e dell'ente ferrovie dello stato	-380.993.714,87	-785.385.073,51	-1.395.603.386,54	

Fonte: elaborazione Corte dei conti (Sezione centrale di controllo sulla gestione delle Amministrazioni dello Stato – Collegio di controllo sulle entrate) su dati Sistema informativo RGS.

3.2. Riaccertamenti e insussistenze

Fra le incongruenze contabili all'interno del Rendiconto merita particolare attenzione l'emersione di insussistenze o di riaccertamenti, per una serie di voci di bilancio, per le quali non è stata fornita una spiegazione.

Si tratta di sopravvenienze passive o attive, dovute alla non corrispondenza fra l'importo dei residui contabilizzati al 31 dicembre 2016 e quello calcolabile tenendo conto delle variazioni verificatesi a seguito della gestione dell'anno, partendo dai residui iniziali, sottraendo ciò che

non costituisce più residui, e cioè i versamenti in conto residui, e non anche le riscossioni in conto residui, la cui quota non versata è compresa nei residui iniziali, ed aggiungendo i residui di competenza⁷. Si è in presenza di incongruenze endogene al conto consuntivo, in quanto per essere evidenziate non richiedono altri dati che non siano quelli del rendiconto dell'anno. Esse sono probabilmente il frutto dei correttivi automatici impiegati e delle rettifiche ritardatarie, apportate successivamente al preconsuntivo (Allegati D ed E).

Negli ultimi esercizi finanziari le risultanze sono risultate positive (riaccertamenti) o negative (insussistenze), con andamento oscillante. Dopo un saldo positivo nel 2005, dal 2006 sono prevalse le insussistenze che portano, nell'esercizio in consuntivazione, ad un saldo pari a -5.5162,19⁸.

Per l'esercizio finanziario 2016 sulla base dei dati disponibili, si rappresentano (Tavola A.10) il numero complessivo dei capitoli/articoli e gli importi dei riaccertamenti e delle insussistenze distintamente per i tre titoli delle entrate. Non è, invece, possibile tenere conto delle compensazioni operate tra insussistenze e riaccertamenti all'interno di ciascun capitolo, che evidenzerebbe un aumento dell'entità finanziaria, in quanto i dati relativi non sono né rilevabili, né calcolabili sulla base del rendiconto o del *data base* del Sistema informativo RGS – Corte dei conti.

TAVOLA A.10

ARTICOLI/CAPITOLI DEL RENDICONTO 2016 PER I QUALI RISULTANO
RIACCERTAMENTI O INSUSSISTENZE

	Titoli	n. dei cap/art	milioni
Riaccertamenti	I	135	920,69
	II	154	128,69
	III	5	0,02
	Totale	294	1.049,40
Insussistenze	I	147	-29.546,40
	II	174	-26.659,16
	III	8	-6,03
	Totale	329	-56.211,59

Fonte: elaborazione Corte dei conti (Sezione centrale di controllo sulla gestione delle Amministrazioni dello Stato – Collegio di controllo sulle entrate) su dati Sistema informativo RGS - Corte dei conti

I saldi indicati, pertanto, risultano solo dalla differenza fra capitoli con saldi differenziali negativi (329 nel 2016), per un importo di -56.212 milioni, e capitoli con saldi differenziali positivi (294), per un importo complessivo di 1.049 milioni.

L'andamento del fenomeno, con il dettaglio della distinzione tra saldi differenziali negativi e positivi, è stato analizzato dalla Corte nel corso degli anni: a fronte di un numero maggiore di capitoli e/o articoli che presentano riaccertamenti, gli scostamenti maggiori dallo zero, in termini di importi, si riferiscono alle insussistenze.

⁷ Il bilancio di competenza delle entrate dello Stato, in numerosi capitoli, presenta incongruenze rappresentate da residui di fine anno di importo diverso da quello che si può calcolare partendo dai residui iniziali ed utilizzando gli stessi dati del Rendiconto, cioè con la formula "Residui finali = Residui iniziali - versamenti in conto residui + residui di competenza".

⁸ Erano pari a -83.667,69, -46.042 e -53.322 milioni rispettivamente nel 2011, 2012 e 2013; nel 2014 si è raggiunto l'importo massimo di -117.875 milioni. Nel 2015 l'importo è stato pari a -58.446.

GRAFICO A.5

ANDAMENTO DEL NUMERO DEI CAPITOLI E/O ARTICOLI CHE HANNO PRESENTATO RIACCERTAMENTI E INSUSSISTENZE TRA IL 2000 ED IL 2016

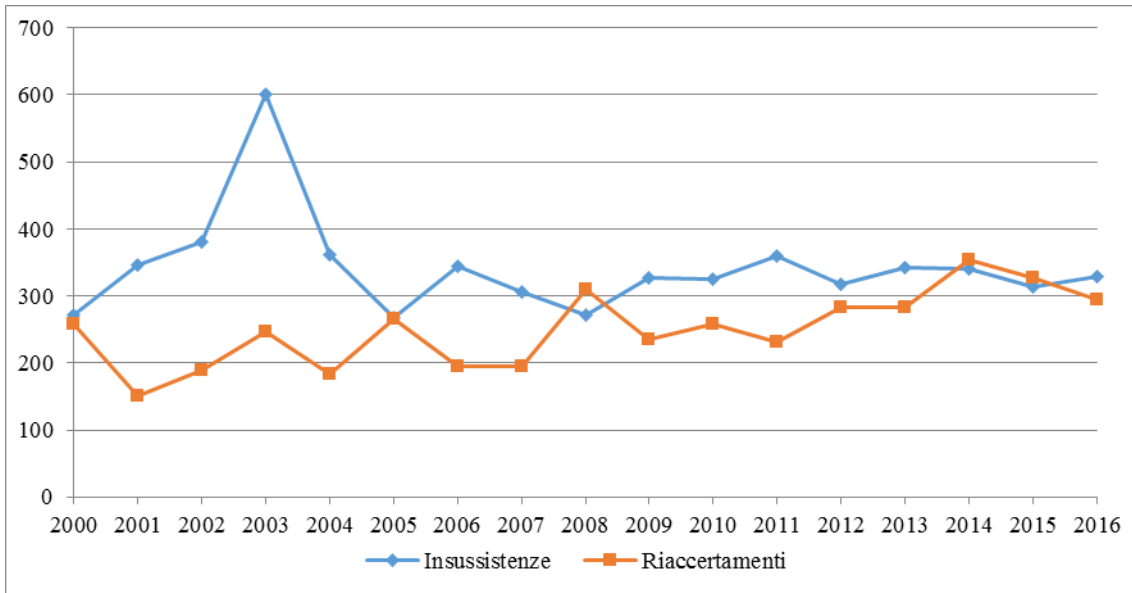
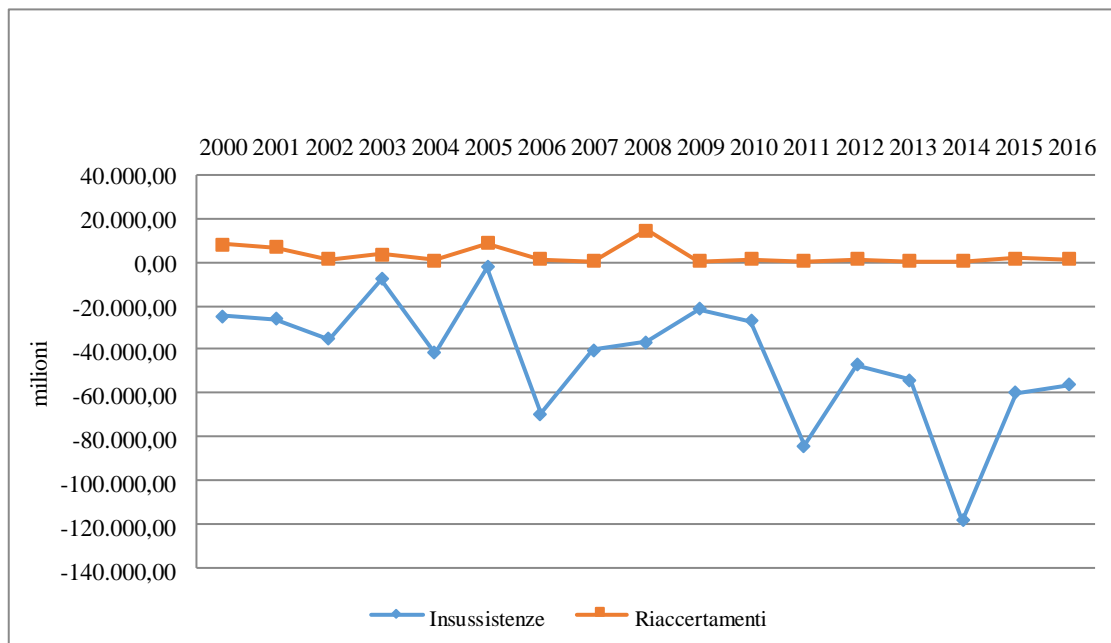


GRAFICO A.6

ANDAMENTO DEI RIACCERTAMENTI E DELLE INSUSSISTENZE RILEVATI TRA IL 2000 ED IL 2016



Disaggregando i dati su esposti, come già rilevato per i precedenti esercizi finanziari, si evidenzia una notevole concentrazione di entrambi i fenomeni, riaccertamenti ed insussistenze, su un numero esiguo di capitoli/articoli.

In particolare, per i riaccertamenti:

- più del 94 per cento delle entrate tributarie, per oltre 869 milioni su 921, è concentrato su capitoli/articoli relativi alla riscossione ordinaria;
- per il Titolo II circa il 50 per cento dell'importo complessivo, per oltre 63,4 milioni su un totale di 128,7, è concentrato su due capitoli su cui affluiscono entrate sanzionatorie: capitoli 3210 e 3312 rispettivamente per 34,9 e 25,5 milioni⁹.

Riguardo alle insussistenze:

- per le entrate tributarie oltre il 97 per cento dei saldi differenziali negativi si rileva per la riscossione a mezzo ruolo (-28.721 milioni su -29.546);
- per le entrate del Titolo II circa il 90 per cento delle insussistenze si riscontra in capitoli/articoli appartenenti alle Tipologie 2.1.5.1 e 2.1.5.3 (-19.183 e -4.697 milioni) che riguardano entrate ricorrenti derivanti dall'attività di controllo e repressione delle irregolarità e degli illeciti (multe, ammende e sanzioni).

Va evidenziato che, pur trattandosi di incongruenze da tempo segnalate dalla Corte in quanto alterano la coerenza interna dei dati del rendiconto, la RGS, in una prima fase del contraddittorio passato, aveva sempre fatto presente che i fenomeni del riaccertamento e dell'insussistenza di residui "che si verificano tra esercizi finanziari consecutivi non denotano necessariamente un'anomalia contabile, ma possono scaturire dalla normale attività di ricognizione e verifica delle partite pregresse, svolta dagli uffici competenti per la tipologia di entrata". Negli anni più recenti la problematica è stata affrontata più puntualmente: non si tratta, infatti, di incoerenze che emergono fra dati relativi ad esercizi finanziari diversi e che, come osservava la RGS, si potrebbero spiegare con rettifiche introdotte a seguito della normale attività di ricognizione e di verifica delle partite creditorie pregresse. Si tratta, invece, di una serie di voci di bilancio (623 nel 2016, erano 640 nel 2015) per le quali il totale dei residui, riportato nello stesso rendiconto, non corrisponde alla somma algebrica dei dati parziali che concorrono a determinarlo. Infatti, i residui iniziali, sui quali ovviamente si potrebbero riflettere gli effetti dell'eventuale verifica e rettifica delle partite pregresse, costituiscono uno dei dati del rendiconto dell'anno, anche se, naturalmente, corrispondono ai residui finali del precedente esercizio finanziario.

Le differenze dipendono probabilmente dalla duplice circostanza che:

- 1) le compensazioni automatiche vengono operate non solo in modo automatico, ma senza interrogarsi sui motivi e sui fattori che, in preconsuntivo, spesso determinano importi con segno negativo per i *resti da versare* (in conto competenza e/o residui) e segni negativi – o comunque importi inferiori ai versamenti – per accertamenti e riscossioni (di competenza e/o residui);
- 2) appare consolidata la prassi di apportare rettifiche manuali, in base alle informazioni tardivamente acquisite.

All'utilizzo di queste modalità non del tutto appropriate di razionalizzazione e di quadratura dei conti periodici riassuntivi è, probabilmente, da ricollegarsi l'emergere non solo di riaccertamenti/insussistenze, ma anche di buona parte delle altre incongruenze e incoerenze interne che caratterizzano l'impianto del Rendiconto e che la Corte ha avuto modo di segnalare ripetutamente in sede di parificazione e di indagini di controllo eseguite negli scorsi anni. In altri termini, costruendo il conto consuntivo con le modalità di cui si è detto, i correttivi automatici riescono a far quadrare formalmente i conti, ma generano ulteriori distorsioni che rischiano non solo di inficiare l'attendibilità, ma addirittura di snaturare la reale significatività e lo stesso conto residui nel suo insieme.

3.3. Limiti di affidabilità degli accertamenti

Nel corso degli anni non è stato possibile acquisire elementi informativi completi ed affidabili sul raccordo fra le contabilità delle Amministrazioni e i dati del rendiconto neanche

⁹ Interessi relativi alla riscossione delle imposte dirette (capitolo 3210) e Sanzioni relative alla riscossione delle imposte dirette (capitolo 3312).

attraverso il tentativo compiuto di ricostruire analiticamente almeno l'iter di determinazione dell'importo degli accertamenti; e non risulta che ai fini della classificazione per grado di esigibilità dei *resti da riscuotere*, di cui si parlerà oltre, siano stati sistematicamente utilizzati elementi informativi acquisibili a seguito dell'introduzione, a partire dall'anno 2000, della procedura "stato della riscossione"¹⁰.

Nell'ottica del controllo di regolarità finanziario contabile, si ritiene utile ai fini dell'affidabilità del Rendiconto, fino a tutto l'esercizio finanziario 2016, riportare le entrate del conto di competenza, tributarie ed extra tributarie (queste ultime limitatamente alle entrate sanzionatorie), gestite dall'Agenzia delle entrate. Per completezza, i dati estrapolati dal Titolo II riferiti alle entrate sanzionatorie concorrono a determinare il quadro delle riscossioni e dei versamenti unitamente alle entrate da accertamento e controllo.

Alla luce di quanto evidenziato, il bilancio consuntivo di competenza (giuridica) è, in parte, ricostruito induttivamente e ciò ne limita la condizione di compiuta attendibilità contabile. In concreto, quindi, il solo bilancio consuntivo che meglio rappresenta la realtà è quello di cassa.

Da ciò deriva la difficoltà di costruire un bilancio consuntivo di competenza economica, che, com'è noto, richiede che una transazione debba essere registrata nel momento in cui essa produce i suoi effetti economici, cioè quando un valore economico è creato, trasformato o eliminato o allorché crediti o obbligazioni insorgono, sono trasformati o vengono estinti¹¹.

TAVOLA A.11

RENDICONTO GENERALE DELLO STATO - ENTRATE FINALI: IMPORTO DEGLI ACCERTAMENTI TOTALI E DEGLI ACCERTAMENTI DELLE ENTRATE TRIBUTARIE E DELLE ENTRATE EXTRA TRIBUTARIE SANZIONATORIE GIÀ RICOMPRESSE NEL TITOLO I

	<i>(in euro)</i>					
	2012	2013	2014	2015	2016	
	Accertato					
TITOLO I	463.768.619.600,83	464.884.401.447,03	460.253.424.334,11	477.177.749.183,15	488.794.686.984,93	
3210	2.759.670.442,04	2.772.006.774,26	3.004.359.215,20	3.098.750.989,47	2.778.107.546,51	
3312	20.916.818.060,06	18.948.254.140,63	18.539.453.863,55	18.725.157.799,64	16.055.610.604,04	
3313	3.777.045.213,83	3.435.905.426,52	3.691.311.596,54	3.446.542.547,80	3.565.650.446,26	
EE. Sanz	3314	20.030.795,91	23.638.412,31	23.567.134,14	28.052.291,11	37.272.424,70
	3315	53.484.556,99	54.066.850,39	48.574.044,00	27.108.147,00	26.880.316,18
	3316	16.460,54	15.430,12	9.370,25	23.365,91	0,00
	TOT. ENTR. SANZ.	27.527.065.529,37	25.233.887.034,23	25.307.275.223,68	25.325.635.140,93	22.463.521.337,69
	TOT.TIT. I + EE. SANZ.	491.295.685.130,20	490.118.288.481,26	485.560.699.557,79	502.503.384.324,08	511.258.208.322,62
	EE. FINALI	545.791.059.275,82	553.991.847.144,40	550.186.632.239,68	569.565.638.914,22	581.315.007.211,72
	% Tit. I + EE. Sanz. su entr. fin.	90,02%	88,47%	88,25%	88,23%	87,95%
	Versamenti di competenza					
TITOLO I	404.223.451.172,45	405.343.118.906,41	399.719.603.445,30	416.797.057.645,86	430.133.793.852,37	
3210	171.366.535,69	177.604.178,16	219.149.904,77	265.840.034,91	256.878.580,25	
3312	602.183.832,29	657.212.384,85	734.072.506,76	910.236.611,59	813.101.607,46	
3313	546.737.159,55	561.151.900,25	569.089.956,83	613.755.106,58	553.460.672,35	
EE. Sanz	3314	6.445.638,89	10.158.228,20	10.753.624,34	9.359.105,02	8.986.996,05
	3315	6.470.823,95	11.312.110,83	4.102.732,96	7.948.417,78	2.692.793,94
	3316	16.460,54	15.430,09	9.350,55	23.012,75	0,00
	TOT. ENTR. SANZ.	1.333.220.450,91	1.417.454.232,38	1.537.178.076,21	1.807.162.288,63	1.635.120.650,05
	TOT.TIT. I + EE. SANZ.	405.556.671.623,36	406.760.573.138,79	401.256.781.521,51	418.604.219.934,49	431.768.914.502,42
	EE. FINALI	448.068.563.240,46	458.516.879.722,63	453.622.013.165,62	474.213.407.178,33	490.680.845.780,69
	% Tit. I + EE. Sanz. su entr. fin.	90,51%	88,71%	88,46%	88,27%	87,99%

Fonte: elaborazione Corte dei conti (Sezione centrale di controllo sulla gestione delle Amministrazioni dello Stato – Collegio di controllo sulle entrate) su dati RGS

¹⁰ La procedura è stata introdotta con l'art. 2, comma 1, e l'allegato n. 2 del decreto ministeriale del 22 ottobre 1999, che determina, in attuazione del disposto dell'art. 36 del d.lgs. 13 aprile 1999, n. 112, le modalità di trasmissione all'Agenzia delle entrate, da parte dei Concessionari (ora Agenti) del servizio nazionale della riscossione, delle informazioni relative allo svolgimento del servizio e all'andamento delle riscossioni effettuate nel mese precedente. Essa consente all'Agenzia delle entrate di conoscere tutte le fasi del ciclo di vita dei c.d. "ruoli *post-riforma*", cioè emessi a partire dall'anno 2000 (e quindi con modalità telematiche, anziché cartacee) dalla data di formazione del ruolo fino al momento del riversamento effettuato dal concessionario a fronte delle riscossioni conseguite, ovvero – in caso di mancata riscossione – fino a quello della comunicazione di inesigibilità.

¹¹ SEC2010, par.1.101 e segg.

Si ribadisce anche quest'anno la necessità e l'urgenza di interventi finalizzati al miglioramento dell'affidabilità del rendiconto; linea, peraltro, condivisa dalle Amministrazioni, al fine di migliorare la gestione contabile del bilancio di entrata, secondo gli indirizzi individuati dalla Corte. Le Amministrazioni evidenziano, nel contempo, le particolari difficoltà dovute non solo alla grande quantità dei soggetti obbligati, ed alle relative operazioni elementari da compiere, ma anche alla numerosità dei soggetti istituzionali coinvolti (Banca d'Italia, RGS, Struttura di Gestione dell'Agenzia delle entrate, Anagrafe Tributaria, Sistema Informativo delle Commissioni Tributarie) ed alla conseguente numerosità dei relativi sistemi informativi, che non sono ancora in grado di colloquiare adeguatamente fra di loro.

3.4. Cumulo delle riscossioni in conto residui

Un problema ripetutamente segnalato dalla Corte, in sede di parificazione del Rendiconto, riguarda la riscossione totale ed in particolare la mancata evidenziazione delle riscossioni in conto residui, operate nell'esercizio di riferimento, e che si trovano, invece, cumulate con quelle operate in esercizi precedenti e rimaste da versare. Ciò comporta una sopravvalutazione delle riscossioni totali ed una duplicazione di contabilizzazioni, destinata a protrarsi fino a quando non ha luogo il completo versamento dell'originario resto da versare. In realtà, le riscossioni dell'anno andrebbero contabilizzate quale somma dei versamenti totali, del *da versare totale* al netto del *da versare dell'esercizio precedente*, ossia la quantificazione delle riscossioni totali reali dovrebbe essere calcolata "al netto" dell'importo del *da versare dell'esercizio precedente*¹². Nel 2016 la sopravvalutazione, in termini finanziari, delle somme riscosse totali si quantifica in 37.177 milioni¹³.

Inoltre, la mancata esplicitazione delle componenti della riscossione e del versamento residui rende anche difficile la spiegazione delle ragioni che determinano l'emergere di riscossioni nette residui negative (Allegato G¹⁴): il dato risultante, ammontante nel 2016 a -261 milioni con l'interessamento di 85 capitoli/articoli, sembrerebbe dimostrare che si sia riscosso meno di quanto già riscosso nel 2015 e rimasto ancora da versare.

La consistenza dei dati elaborati dalla Corte¹⁵ cresce se si considerano i versamenti residui negativi (Allegato H), cioè effettuati al netto di quanto già riscosso nell'esercizio precedente e che ancora rimaneva da versare: nell'esercizio in consuntivazione i versamenti netti negativi ammontano a -11.498.

Quest'analisi va letta tenendo conto che i dati sui quali si basa non sono direttamente rilevati, ma semplicemente calcolati per evidenziare la misura dell'effetto di duplicazione del cumulo delle riscossioni residui con il *da versare* degli esercizi precedenti. E' di tutta evidenza, infatti, che la determinazione del riscosso residui dell'anno, attraverso la semplice operazione aritmetica di sottrarre dal riscosso lordo l'importo delle somme rimaste da versare alla fine dell'esercizio precedente, pur utile ad evidenziare l'entità della sopravvalutazione del riscosso, non può di per sé significare che le somme che dovevano essere versate siano state tutte effettivamente versate e che, quindi, il riscosso netto equivalga a ciò che è stato riscosso delle somme che erano rimaste da riscuotere all'inizio dell'anno. È più che probabile, infatti, che, nella maggior parte dei casi, almeno una parte delle somme che erano rimaste da versare non siano state in realtà versate, per cui il riscosso netto calcolato viene ad essere inferiore al riscosso netto effettivo (riferito ai resti iniziali da riscuotere).

¹² Secondo la formula $RA=VT+DVT-DVT(n-1)$ cioè *Riscosso dell'anno = Versamenti totali + Da versare totale - Da versare totale dell'esercizio precedente* (cfr. allegato F).

¹³ Negli ultimi anni, dal 2009 al 2011, a sopravvalutazione delle somme riscosse si è attestata mediamente sui 26.000 milioni. Nel 2012, nel 2013, 2014 e nel 2015 tale importo è stato rispettivamente pari a 30.665, 36.188, 39.341 e 41.509 milioni.

¹⁴ Nell'allegato F vengono riportati nel dettaglio per capitolo ed articolo le riscossioni nette dei residui calcolate sottraendo dalle riscossioni lorde del 2016 il totale da versare dell'esercizio 2015, evidentemente già riscosso.

¹⁵ Secondo la formula $VR-DVT(n-1)$ cioè *Versamenti residui - Da versare totale dell'esercizio precedente*.

In sede di contraddittorio con la Corte la RGS, negli anni, ha sempre confermato che l'ammontare delle riscossioni dei residui dell'anno è determinato dal sistema, sulla base di un calcolo matematico che considera i valori espressi dallo stesso rendiconto con riguardo al *versato* e al *da versare* in conto residui alla chiusura dell'esercizio e i valori espressi dal Rendiconto dell'esercizio precedente con riguardo al rimasto da versare in conto competenza ed in conto residui.

Permane, quindi, l'impossibilità di rilevare al Sicr il dato richiesto continuando così a sottovalutare la valenza che la conoscenza dei dati in questione potrebbe avere per la trasparenza e la stessa gestione del bilancio.

Dalle analisi svolte dalla Corte è, infatti, risultato evidente che consistenti importi di crediti riscossi negli esercizi precedenti continuano a non essere contabilmente tradotti in versamenti per ragioni che il più delle volte hanno a che fare con l'insufficienza dei corrispondenti stanziamenti dal lato della spesa per l'effettuazione delle necessarie operazioni di regolazione contabile e l'emissione dei mandati di pagamento da commutarsi in quietanze di entrata. Sicché, pur costituendo un importante segnale nella logica della trasparenza, l'esposizione nel Rendiconto del riscosso netto residui, ricavato utilizzando il semplice metodo aritmetico indicato ed utilizzato dalla Corte solo per evidenziare le dimensioni del problema della duplicazione, non può in alcun modo essere sufficiente. Si deve, pertanto, ribadire l'esigenza che il dato in questione non deve essere calcolato, ma deve essere rilevato contabilmente, attraverso operazioni idonee a individuare direttamente gli importi che vengono versati a valere sulle somme che erano rimaste da versare e gli importi che vengono versati a seguito delle riscossioni operate nell'anno sui resti iniziali da riscuotere. Solo in tal modo sarà possibile monitorare l'andamento reale dei *resti da versare* ed intervenire per correggerne le eventuali sottostanti distorsioni e patologie gestionali.

Anche il raggiungimento dell'obiettivo di vedere indicate nel conto consuntivo le riscossioni in conto residui di diretta rilevazione contabile passa, secondo quanto affermato dalla RGS negli scorsi anni, per l'allineamento delle contabilità al consuntivo e l'eliminazione dalle stesse delle varie incongruenze che contengono. Nulla è stato riferito al riguardo nei più recenti contatti.

3.5. *Classificazione per grado di esigibilità dei resti da riscuotere (Allegato 24)*

Per quanto riguarda le somme iscritte a ruolo, la Corte in passato aveva sistematicamente rilevato come le indicazioni fornite dall'Amministrazione non risultassero analitiche e complete in ordine alle modalità con cui veniva effettuata la classificazione per grado di esigibilità dei crediti; dal 2007 un primo importante passo avanti è stato fatto dall'Agenzia delle entrate, per la parte di propria competenza, proponendo una dettagliata dimostrazione del procedimento seguito, al fine di determinare la stima di presunto realizzo del valore iscritto nel bilancio preconsuntivo, riguardante i residui da riscuotere al 31 dicembre dell'esercizio finanziario. Con l'esercizio in consuntivazione, così come già in quello precedente, si è via via affinata, da parte dell'Agenzia, la ricerca di una metodologia ancor più dettagliata e attendibile.

Il Dipartimento della Ragioneria generale dello Stato, sulla base di quanto dichiarato dall'Agenzia delle entrate e limitatamente agli importi di competenza della stessa, relativi ai dati di preconsuntivo dei Titoli I e II, individua annualmente le somme rimaste da riscuotere in conto residui iscritte a ruolo, nonché la percentuale di abbattimento da applicare agli importi individuati, dettagliati a livello di capitolo ed articolo.

L'Agenzia indica sistematicamente gli importi dei resti da riscuotere, relativi, quest'anno, come per il 2014 e 2015, a 20 capitoli/articoli¹⁶, cui deve ragionevolmente essere apportata una riduzione percentuale derivata dall'applicazione di una stima di presunto realizzo dei ruoli affidati al 31 dicembre dell'esercizio di riferimento: per il 2016 l'importo corrispondente ai 20

¹⁶ Erano 19 fino al 2013.

capitoli/articoli è stato pari a 613.715 milioni di euro e l’Agenzia¹⁷ ha indicato che a tale importo deve essere apportata una riduzione in misura pari al 95 per cento¹⁸. Gli importi iscritti nel consuntivo, relativamente ai residui rimasti da riscuotere dei capitoli/articoli indicati dalla RGS, pari a 30.686 milioni, corrispondono effettivamente al 5 per cento dei 613.715 milioni segnalati.

L’Agenzia delle entrate, perfezionando ulteriormente una metodologia applicata già dal 2007, con riferimento alla stima di presunta “incassabilità” dei ruoli affidati al 31 dicembre, determina in modo più analitico e preciso rispetto agli anni precedenti, i valori di presunto realizzo relativi ai residui da riscuotere al 31 dicembre limitatamente ai ruoli. L’analisi viene condotta sulla base dei dati in possesso dell’Agenzia relativamente al carico dei ruoli emessi dall’Amministrazione finanziaria, ma gli importi sui quali applicare la percentuale di abbattimento sono però, come già detto, ufficialmente comunicati dal Dipartimento della Ragioneria generale dello Stato.

La metodologia applicata dall’Agenzia delle entrate si basa su un procedimento di analisi di parametri quali l’anno di consegna dei ruoli (partendo dal 2000 e fino al 2016) e il valore del carico ruoli relativi a sgravi per indebitato, carico sospeso, soggetti falliti, soggetti deceduti e ditte cessate nonché anagrafe tributaria negativa; sono inoltre presi in considerazione le azioni cautelari/esecutive tentate senza riscossione, i casi in cui vi siano rate a scadere su dilazioni non revocate ed infine il valore del riscosso al 31 dicembre 2016¹⁹.

Il procedimento seguito dall’Agenzia per determinare l’ammontare del carico affidato da svalutare al 31 dicembre 2016 si basa su una serie di passaggi il cui punto di partenza è rappresentato dall’analisi del c.d. “magazzino”, cioè dei dati afferenti ai carichi affidati dal 1° gennaio 2000 al 31 dicembre 2016.

TAVOLA A.12

RUOLI AGENZIA ENTRATE 1/1/2000-31/12/2016

CARICO RUOLI AFFIDATO (01/01/2000 - 31/12/2016)	Ruoli Agenzia Entrate (in milioni)	
	852.568	%
A) Sgravi per indebitato	185.522	21,8
Carico netto (Carico affidato - sgravi per indebitato)	667.047	78,2
B) (-) Carico sospeso	19.114	2,9
C) (-) Soggetti falliti	126.189	18,9
D) (-) Soggetti deceduti e ditte cessate	70.572	10,6
E) (-) Anagrafe tributaria negativa	79.400	11,9
Carico effettivo in riscossione (Carico netto - B, C, D, E)	371.772	55,7
F) (-) Azioni cautelari/esecutive tentate senza riscossione	268.616	72,3
G) (-) Rate a scadere su dilazioni non revocate	15.141	4,1
H) (-) Riscosso	39.385	10,6
Magazzino residuo lordo (Carico effettivo - F, G, H)	48.629	13,1

Fonte: Agenzia delle entrate

L’analisi dei dati, forniti da Equitalia S.p.A., evidenzia che il carico totale lordo affidato nel periodo di riferimento ammonta a 852,6 miliardi; di questi quasi il 22 per cento (corrispondenti a sgravi per indebitato) è stato annullato poiché ritenuto non dovuto dai contribuenti, a seguito di provvedimenti di autotutela o di decisioni dell’autorità giudiziaria. Dei restanti 667 miliardi circa il 56 per cento sono ritenuti difficilmente riscuotibili in quanto dovuti

¹⁷ Con nota dell’Ufficio pianificazione e controllo n. 96872 del 19 maggio 2017.

¹⁸ Anche nel 2015 e nel 2014 la riduzione è stata pari al 95 per cento, nel 2013 e 2012 all’82 per cento, un punto percentuale in meno rispetto a quella adottata nel 2011, 2010 e 2009 (83 per cento) ed ulteriormente ridotta rispetto a quanto avvenuto nel 2006, 2007 e 2008 (85 per cento), ma comunque ben più consistente rispetto a quanto si è verificato negli esercizi precedenti al 2006: mediamente 57 per cento tra il 2001 ed il 2005.

¹⁹ Si tratta dell’ammontare delle somme riscosse al 31 dicembre 2016 su tutti i ruoli affidati entro la stessa data.

da soggetti falliti (126,2 miliardi), da persone decedute e imprese cessate (70 miliardi) e da soggetti che in base ai dati contenuti nell'Anagrafe tributaria risultano nullatenenti (79,4 miliardi), o perché la riscossione è sospesa (19,1 miliardi); i residui 371,7 miliardi sono ripartiti tra posizioni per cui sono state tentate azioni esecutive che non hanno dato esito (268,6 miliardi), rate per riscossioni già dilazionate (15,1 miliardi) ed effettive riscossioni (39,4 miliardi); ne deriva che il rimanente "magazzino" utilmente aggredibile si riduce a 48,6 miliardi.

Per giungere alla concreta determinazione dell'importo da svalutare l'Agenzia delle entrate ha riclassificato ed analizzato i dati esposti operando una distinzione tra:

1. posizioni relative a soggetti falliti;
2. posizioni relative a soggetti deceduti o ditte cessate;
3. posizioni relative ad altri soggetti non rientranti nelle casistiche 1 e 2.

TAVOLA A.13

RICLASSIFICAZIONE ED ANALISI RUOLI AFFIDATI

(in milioni)

CARICO RUOLI AFFIDATO	TOTALE	1) FALLITI	2) DECEDUTI O DITTE CESSATE	3) ALTRI SOGGETTI		
				Esecutiva/cautelare e Solo cautelare	Anagrafe tributaria negativa	Posizioni solvibili
	852.568	151.701	90.495	383.610	101.061	125.701
A) (-) Sgravi per indebitto	185.522	18.753	16.983	74.050	17.725	58.011
Carico netto	667.047	132.948	73.512	309.560	83.336	67.689
B) (-) Riscosso	39.385	3.665	1.887	19.993	2.093	11.747
Residuo lordo	627.661	129.283	71.625	289.567	81.244	55.942
C) (-) Sospensioni	19.114	3.035	847	11.305	1.293	2.634
D) (-) Rateazioni	15.141	59	206	9.647	550	4.679
RESIDUO NETTO	593.407	126.189	70.572	268.616	79.400	48.629

Fonte: Agenzia delle entrate.

1) Posizioni relative a soggetti falliti

L'ammontare delle somme riscosse riferite a soggetti falliti è pari a 3.665 milioni, pari al 2,76 per cento del carico netto relativo ai medesimi soggetti (132.948 milioni); tale valore percentuale, che rispecchia l'andamento nel tempo della relativa riscossione, è stato utilizzato come parametro per determinare i presumibili incassi futuri dai falliti, e, *a contrariis*, il valore di rettifica per stimata irrecuperabilità.

Pertanto, moltiplicando il carico residuo netto (126.189 milioni) dei soggetti falliti²⁰ per la percentuale di incassabilità rilevata, il valore di presunto realizzo del credito relativo ai ruoli emessi a carico dei soggetti falliti risulta essere pari a circa 3.483 milioni.

2) Posizioni relative a soggetti deceduti o ditte cessate

Analogamente, siccome l'ammontare delle somme riscosse riferite a soggetti deceduti o ditte cessate corrisponde a 1.887 milioni, anche in questo caso si deduce che la percentuale di incassabilità è pari al 2,57 per cento del carico netto (73.512 milioni). Il valore di presunto realizzo del credito, quindi, applicando la percentuale rilevata sul carico residuo netto (70.572 milioni), risulta essere pari a circa 1.814 milioni.

3) Posizioni relative ad altri soggetti non rientranti nelle casistiche 1 e 2.

Per quanto attiene alla terza categoria di soggetti, il carico residuo netto riconducibile ai soggetti verso i quali sono state tentate invano azioni esecutive/cautelari (268.616 milioni), e ai soggetti nei confronti dei quali non sono ancora state attivate tale azioni, ma che risultano

²⁰ Il carico cioè al netto degli sgravi, del riscosso, delle sospensioni e delle rateazioni.

nullatenenti (79.400 milioni), non avrà concrete possibilità di riscossione e, di conseguenza, l'Agenzia stima una irrecuperabilità del credito pari al 100 per cento.

Con riferimento, invece, ai residui 48.629 milioni, l'ammontare delle somme riscosse corrisponde a 11.747 milioni pari al 17,35 per cento del carico netto (67.689 milioni) relativo ai medesimi soggetti. In analogia con i punti 1) e 2) tale valore percentuale è stato utilizzato come parametro per determinare i presumibili incassi futuri: pertanto, il valore di presunto realizzo del credito relativo ai ruoli emessi a carico dei soggetti con posizioni solvibili (non falliti o non deceduti, che non risultano nullatenenti e verso i quali eventuali procedure esecutive o cautelari non hanno dato esito negativo) risulta essere pari a 8.437 milioni.

Rispetto alla metodologia utilizzata negli anni fino al 2013, in questo esercizio, come nei due precedenti, l'Agenzia ha operato una scomposizione del carico ruoli affidato maggiormente dettagliata e puntuale, nella quale vengono analiticamente rappresentati gli importi relativi al carico sgravato per indebitato, al carico sospeso, al carico riconducibile a particolari categorie di contribuenti, considerando, altresì, i carichi nei confronti dei quali sono state tentate invano azioni esecutive/cautelari, quelli oggetto di rateazione e il riscosso. La medesima scomposizione è stata applicata ai flussi di riscossione che ovviamente variano sensibilmente in base allo *status* del debitore.

L'analisi condotta, riepilogando i risultati descritti, porta a stimare, secondo l'Agenzia delle entrate, il valore di presunto realizzo del credito relativo al carico affidato al 31 dicembre 2016 con una presumibile incassabilità di 28.875 milioni pari al 4,7 per cento (con l'arrotondamento al 5 per cento) dello stesso carico ed una corrispondente stima di svalutazione del saldo lordo di bilancio pari al 95,3 per cento (arrotondato al 95 per cento).

TAVOLA A.14

VALORE DI PRESUNTO REALIZZO DEL CREDITO RELATIVO AL CARICO AFFIDATO AL 31/12/2016
(in milioni)

Incassi futuri stimati da:	Importo
1) Soggetti falliti (Residuo netto Falliti * % riscosso da falliti)	3.483
2) Soggetti deceduti e ditte cessate (Residuo netto deceduti e ditte cessate * % riscosso da soggetti deceduti e ditte cessate)	1.814
3) Altri soggetti (Magazzino residuo lordo * % riscosso da altri soggetti)	8.437
+ Rate a scadere su dilazioni non revocate	15.141
TOTALE	28.875

Fonte: Agenzia delle entrate

La metodologia adottata dall'Agenzia ha notevolmente corretto quanto si verificava in passato, quando la svalutazione dei crediti raggiunse il suo minimo nel 2003 con la percentuale del 50 per cento, rendendo il dato attuale più prudente e certamente anche più corretto rispetto al criterio precedente.

Si tratta di considerazioni sicuramente valide e che, altrettanto sicuramente, fanno ritenere possibile un miglioramento del grado di esigibilità dei resti da riscuotere, pur permanendo alcune perplessità, fra cui quella suscitata dall'omogeneità di valutazione di crediti relativi a un periodo di osservazione (2000-2016), che si caratterizza, invece, per le discontinuità che possono essersi verificate, considerate le varie tipologie di condono nel biennio 2003-2004, sia sul piano contabile, sia in termini di possibile modificazione dei comportamenti della platea dei contribuenti.

Alla luce delle recenti disposizioni normative (decreto-legge 22 ottobre 2016, n. 193²¹), sono stati ulteriormente prorogati i termini di scadenza delle domande di discarico da parte degli

²¹ Convertito, con modificazioni, dalla legge 1 dicembre 2016, n. 225: Disposizioni urgenti in materia fiscale e per il finanziamento di esigenze indifferibili.

Agenti della riscossione relative a quote affidate dal 1 gennaio 2000 al 31 dicembre 2015; vengono, di fatto, allungati di ulteriori due anni i termini per la presentazione delle comunicazioni di inesigibilità (art. 6, comma 12-bis²²). Conseguentemente gli Uffici dell'Agenzia inizieranno l'esame di tali domande di inesigibilità dal 1° gennaio 2020, partendo dall'annualità più recente (2015). Tali nuovi termini inversamente crescenti concludono una lunga serie di proroghe del termine per l'acquisizione, da parte dell'ente impositore, dell'informazione relativa all'asseverazione della non riscuotibilità di posizioni per le quali l'attività di esazione si era ormai conclusa con esito negativo.

L'operazione rileva, pertanto, sicuramente in termini di costi amministrativi per gli enti riscuotitori, e solo marginalmente, invece, in termini di possibili non previsti introiti. Senza voler considerare che ritardare il momento di eventuale accertamento dell'inadempimento dell'Agente della riscossione potrebbe addirittura pregiudicare l'interesse degli enti impositori.

Il confronto tra i dati indicati dalla RGS nell'Allegato 24 al Rendiconto 2016²³, in ordine alla riscuotibilità dei residui finali, e i dati di consuntivo, induce ad una valutazione di scarso realismo in ordine alla riscuotibilità dei residui finali iscritti a bilancio, sia pure in miglioramento rispetto agli esercizi finanziari precedenti, considerato che nel 2016 per il complesso delle entrate finali sono state ritenute di riscossione certa, quantunque ritardata, il 22,7 per cento²⁴ delle somme rimaste da riscuotere degli esercizi precedenti, quando, comunque, la riscossione dei residui, al netto delle somme rimaste da versare al 31 dicembre dell'anno precedente, è stata, nell'esercizio del 5,93 per cento²⁵.

Va inoltre specificato come neppure la percentuale di riscossione netta dei residui, inferiore per le entrate extra tributarie (4,44 per cento) rispetto a quella delle entrate tributarie (8,29 per cento) - nel 2015 erano rispettivamente pari al 4,44 ed al 6,73 - può spiegare perché l'ex Ministero del tesoro e le altre Amministrazioni classificano i loro residui come di "riscossione certa, quantunque ritardata" al 100 per cento.

Alla decisa maggiore attenzione che l'Agenzia delle entrate ha posto sulla materia si contrappone l'assenza di spiegazioni da parte della RGS sulle somme rimaste da riscuotere di pertinenza del Dipartimento del tesoro: l'Allegato 24 riporta un ammontare complessivo di residui pari a 6.030,9 milioni, di cui 5.899,8 formati negli esercizi precedenti il 2016²⁶.

Analoga la situazione degli importi riportati nell'Allegato 24 sotto la voce "Altri capitoli" di pertinenza di amministrazioni diverse dal Ministero dell'economia e delle finanze: si tratta di resti da riscuotere per 8.330,7 milioni, di cui 7.234,1 in conto residui²⁷.

Suscita, comunque, perplessità il fatto che, mentre per i capitoli del "Dipartimento delle finanze" nell'Allegato 24 si rileva il dettaglio dei capitoli, gli importi relativi al "Dipartimento del tesoro" e "altri capitoli" sono presentati in maniera aggregata.

Attesa la rilevanza del fenomeno, che ha sollecitato la previsione in sede programmatica di una apposita indagine sulla gestione dell'Allegato 24, l'ufficio ha inteso segnalare, già in vista delle operazioni di parifica del Rendiconto 2016, la necessità di procedere ad una definizione dell'ingente massa di resti da riscuotere, non solo attraverso le utili operazioni di "abbattimento"²⁸, ma anche in una, sia pur graduale, operazione di puntuale analisi e definizione.

²² "Le comunicazioni di inesigibilità relative a quote affidate agli agenti della riscossione dal 1° gennaio 2000 al 31 dicembre 2015, anche da soggetti creditori che hanno cessato o cessano di avvalersi delle società del Gruppo Equitalia Spa, sono presentate, per i ruoli consegnati negli anni 2014 e 2015, entro il 31 dicembre 2019 e, per quelli consegnati fino al 31 dicembre 2013, per singole annualità di consegna partendo dalla più recente, entro il 31 dicembre di ciascun anno successivo al 2019".

²³ Somme rimaste da riscuotere alla chiusura dell'esercizio, ridotte ai sensi dell'articolo 268 del Regolamento per l'amministrazione del patrimonio e per contabilità generale dello Stato, classificate in rapporto al grado di esigibilità.

²⁴ 24,2 per cento nel 2015, 25,7 nel 2014, 37,2 nel 2013, 38,6 nel 2012, 39 nel 2011 e 48,9 nel 2010.

²⁵ A fronte del 5,32 nel 2015, 7,63 nel 2014, 3,21 nel 2013, 3,45 nel 2012, 3,49 nel 2011 e dell'1,82 per cento nel 2010.

²⁶ Per l'esercizio 2015 rispettivamente pari a 5.958,7 e 5.905 milioni.

²⁷ Erano rispettivamente pari a 7.445,3 e 6.716,1 milioni nell'Allegato 24 del 2015.

²⁸ Nota dell'Agenzia delle entrate del 19 maggio 2017, prot. 96872.

In questa prospettiva una prima risposta alle richieste avviate è stata fornita dall'Amministrazione che ha indicato, su *input* dell'ufficio, i capitoli che registrano i maggiori importi, che risultano concentrati su 21 cap/art²⁹.

TAVOLA A.15

DA RISCOUTERE IN CONTO RESIDUI 2016

<i>(in euro)</i>				
Cap	Definizione	Art	Definizione	DA RISCOUTERE RESIDUI
2301	multe, ammende e sanzioni amministrative inflitte dalle autorità giudiziarie ed amministrative con esclusione di quelle aventi natura tributaria			12.905.536.961,64
2302	obblazioni e condanne alle pene pecuniarie per contravvenzioni alle norme per la tutela delle strade e per la circolazione			6.619.906.208,77
2319	entrate eventuali e diverse concernenti il ministero dell'economia e delle finanze già di pertinenza del ministero delle finanze	1	versamento di somme varie iscritte a ruolo	1.288.076.213,44
2326	quota del 20 per cento delle sanzioni pecuniarie riscosse in materia di imposte dirette da destinare ai fondi di previdenza per il personale dell'ex ministero delle finanze ed al fondo di assistenza per i finanziari per scopi istituzionali			2.229.113.675,10
2351	pene pecuniarie inflitte per infrazioni valutarie	1	somme riscosse in via ordinaria	744.747.411,53
		2	somme riscosse a mezzo ruoli	271.851.592,62
2567	proventi derivanti dall'eccedenza, rispetto all'importo risultante dalla media del biennio 1969-70, degli emolumenti dovuti ai conservatori dei registri immobiliari e al dipendente personale di collaborazione			871.354.568,92
3302	ricuperi di spese di giustizia, di spese anticipate per vulture catastali fatte d'ufficio e diritti a titolo di rimborso di spese per notificazione di atti all'estero			1.908.491.974,38
3315	indennità ed interessi di mora concernenti le imposte sui consumi e le dogane			1.862.851.645,82
3342	somme da introitare per il finanziamento dell'assistenza sanitaria	15	altri introiti eventuali	2.259.103.478,70
3384	recuperi per infrazioni alla normativa comunitaria			1.371.708.734,81
3423	recupero dei crediti e di ogni altra somma connessa ai medesimi, del ministero dell'economia e delle finanze, già di pertinenza del ministero delle finanze, liquidati dalla corte dei conti con sentenza o ordinanza esecutiva, a carico di responsabili per danno erariale	1	somme riscosse in via ordinaria	1.246.588.092,13
3592	entrate di pertinenza del ministero dello sviluppo economico	2	somme dovute dalle imprese a seguito delle revoche delle agevolazioni di cui alla legge 5 ottobre 1991, n. 317 e al decreto legislativo n. 76 del 1990 nonché eventuali somme rivenienti dai conti correnti bancari già intestati alla soppressa agenzia per la promozione dello sviluppo del mezzogiorno.	557.580.178,20
		3	somme derivanti per effetto delle revoche disposte dal ministero dello sviluppo economico in relazione ad agevolazioni concesse ai sensi del testo unico approvato con decreto del presidente della repubblica 6 marzo 1978, n. 218, e successive modificazioni ed integrazioni, nonché ai sensi dell'articolo 5, comma 1, del decreto legislativo 3 aprile 1993, n. 96	3.307.391.828,22

Fonte: elaborazione Corte dei conti (Sezione centrale di controllo sulla gestione delle Amministrazioni dello Stato – Collegio di controllo sulle entrate) su dati RGS

Nella successiva tavola sono anche disaggregate le somme da riscuotere in conto residui per anno di formazione degli stessi. Nel prendere atto di una maggiore attenzione da parte dell'Amministrazione alla specifica tematica, si invita la stessa a procedere in coerenza agli approfondimenti richiesti e a rimuovere parallelamente le ulteriori discrasie contabili unitariamente rilevate dalla Corte; tale esigenza si rafforza alla luce del percorso di riforma dei principi contabili di redazione del bilancio, ed in particolare di quello statale, in coerenza alla disciplina di attuazione del novellato articolo 81 della Costituzione.

²⁹ L'analisi è stata tuttavia effettuata escludendo quei cap/art di Titolo II intestati alle entrate sanzionatorie che sono collocati nel medesimo titolo II ma riguardano entrate tributarie.

SOMME DA RISCOUTERE IN CONTO RESIDUI SERIE STORICA ANNI 2002-2016

(in milioni)

Cap.	Art.	2002	2003	2004	2005	2006	2007	2008	2009	2010	2011	2012	2013	2014	2015	2016
2301		1.330	1.743	2.489	2.866	3.327	3.704	3.628	4.055	5.113	6.650	8.723	9.644	10.763	11.761	12.906
2302		1.733	2.031	2.284	2.529	2.744	2.964	3.264	3.542	3.872	4.243	4.688	5.212	5.726	6.311	6.620
2319	1	85	84	94	93	103	184	243	267	461	561	732	1.153	1.239	1.304	1.288
2326		2.170	3.271	2.490	3.859	1.482	1.806	2.189	2.864	3.432	4.054	4.994	5.827	1.823	2.027	2.229
2351	1	1.312	1.228	1.210	1.087	960	897	889	888	749	749	749	746	745	745	745
2567		84	101	117	130	172	214	268	324	385	453	529	623	714	818	871
3302		115	161	229	290	364	416	464	530	715	952	1.193	1.364	1.513	1.701	1.908
3315		629	836	858	833	896	981	1.047	1.430	1.544	1.678	1.728	1.774	1.811	1.846	1.863
3342	15	2.076	2.417	2.419	2.417	2.414	2.493	2.304	2.293	2.282	2.274	2.268	2.262	2.265	2.262	2.259
3384		738	1.045	1.151	1.185	1.235	1.203	1.244	1.266	1.310	1.343	1.362	1.368	1.333	1.412	1.372
3423	1	92	93	97	113	132	121	97	98	101	98	128	2.643	1.222	1.273	1.247
3592	2	292	452	438	487	445	488	573	572	583	581	581	583	571	562	558
3592	3	98	154	215	438	676	882	1.207	1.610	1.988	2.063	2.193	2.453	2.769	3.068	3.307

Fonte: Ragioneria generale dello Stato

3.6. Determinazione dei resti da versare (Allegato 23)

L'esito del contraddittorio con l'Amministrazione, per quanto riguarda le modalità di contabilizzazione dei resti da versare, è stato, fino al 2014, meno chiaro rispetto a quello relativo ai resti da riscuotere, pur mostrando un preciso impegno per cercare di risolvere i problemi rilevati nel tempo³⁰. Un deciso passo avanti si è avuto, già dallo scorso esercizio, grazie all'attenzione che la Ragioneria generale ha posto sui residui di versamento, dovendo corrispondere alle esigenze istruttorie dell'indagine programmata da parte di questa Corte³¹; in tale sede sono state fornite importanti informazioni riguardanti il conto competenza: tali approfondimenti hanno avuto come immediato riflesso le regolazioni contabili dei resti da versare riportati nell'Allegato 23³² al conto consuntivo delle entrate 2015 ed un maggiore dettaglio di specificazioni nella Nota integrativa allo stesso rendiconto; tale livello di dettaglio è stato mantenuto nella Nota integrativa dell'esercizio in consuntivazione.

La formazione dei residui di versamento è riconducibile a somme spettanti allo Stato (riscosse e non versate), parzialmente soggette a meccanismi di riversamento diretto nelle casse degli enti ad autonomia differenziata dei tributi statali compartecipati, nonché alle modalità di recupero a carico dei medesimi enti di somme dovute allo Stato sulla base della legislazione vigente.

Infatti, l'Allegato 23 si compone di due parti:

³⁰ A fronte di puntuali richieste, formulate da questa Corte, circa la specificazione delle somme rimaste da versare riportate nell'Allegato n. 23 al conto consuntivo delle entrate, solo dall'esercizio 2007 sono stati presentati nuovi prospetti, nei quali venivano distinte le somme da regolare con le Regioni da quelle della Struttura di gestione; dal consuntivo 2008, inoltre, sono state distinte anche le somme rimaste da versare da regolarsi direttamente con la regione Friuli-Venezia Giulia (d.lgs. 31 luglio 2007, n. 137 con conseguenti decreti attuativi del Ministero dell'economia e delle finanze del 17 ottobre 2008 e del 17 dicembre 2010); dall'esercizio 2011 il dettaglio ha riguardato anche l'acquisizione diretta delle entrate da parte della regione Trentino-Alto Adige e delle Province autonome di Bolzano e di Trento (legge finanziaria 2010 - legge 23 dicembre 2009, n. 191, art. 2, comma 108 - ed il decreto attuativo del Ministero dell'economia e delle finanze è del 20 luglio 2011).

³¹ Delibera n. 20/2016/G della Sezione centrale di controllo sulla gestione - I residui di versamento nel rendiconto generale dello Stato: i resti da versare nell'Allegato 23 al conto consuntivo dell'entrata.

³² Allegato 23: dimostrazione delle somme rimaste da versare alla chiusura dell'esercizio distintamente per gli importi dovuti dai contabili erariali e per le somme acquisite direttamente dalla Regione Siciliana, dalla Sardegna, dal Friuli-Venezia Giulia (dal 2008) nonché dall'Alto Adige e dalle Province autonome di Trento e Bolzano (dal 2011), da regolare a carico degli appositi stanziamenti di spesa, mediante mandati da commutarsi in quietanza di entrata.

- la prima, denominata “Stato”, nella quale sono totalizzate, con il dettaglio per capitoli e/o articoli le componenti a qualsiasi titolo dovute allo Stato e descritte nella nota integrativa al rendiconto³³;
- la seconda, denominata “Regioni/Province”, nella quale vengono esposte le somme, sempre con il dettaglio per capitoli e/o articoli, che durante il corso dell’esercizio sono state riscosse e versate direttamente nelle casse delle Regioni e Province autonome, sia in conto competenza che in conto residui. Inoltre, i relativi importi sono ulteriormente evidenziati per ciascuna autonomia distinguendo la quota attribuita direttamente dall’Agenzia delle entrate–Struttura di gestione, in fase di ripartizione delle somme riscosse dai contribuenti mediante il modello di versamento F24, dalla quota riscossa sul territorio mediante versamenti diretti.

La somma dei dati esposti nelle due parti coincide, esattamente, con le risultanze del rendiconto relative al totale dei resti da versare.

La nota integrativa al conto consuntivo del 2016 descrive il contenuto dell’Allegato 23 e più precisamente, vengono elencati ed indicati per destinazione e per entità, i presupposti sulla base dei quali si sono formati, nel 2016QA i resti da versare, che riguardano prevalentemente le entrate tributarie.

Per la parte “Regioni/Province” viene quantificato in di 19.009 milioni, di cui 18.620 in conto competenza, il riversamento diretto nelle casse delle regioni Sicilia, Sardegna, Friuli-Venezia Giulia, Trentino Alto Adige e delle Province Autonome di Trento e Bolzano delle quote di compartecipazione ai tributi statali ad esse spettanti, in forza delle relative norme statutarie, che dovranno essere regolate contabilmente a carico degli appositi capitoli del bilancio statale nell’esercizio 2017.

Saranno ugualmente oggetto di regolazione contabile a carico di apposito capitolo di spesa nell’esercizio 2017 le componenti della parte “Stato” dell’Allegato 23 che per la competenza sono:

- la differenza tra quanto accertato dalla Struttura di gestione dell’Agenzia delle entrate sui versamenti in F24 da parte dei contribuenti delle predette Regioni e gli effettivi versamenti che gli stessi contribuenti hanno effettuato al netto di eventuali compensazioni (1.616 milioni);
- il recupero delle somme anticipate dall’Erario per l’erogazione dei rimborsi in conto fiscale ai contribuenti della regione autonoma Friuli-Venezia Giulia;
- l’applicazione per l’esercizio 2015 degli accantonamenti a valere sulle quote di compartecipazione ai tributi erariali da operare nei confronti delle Regioni a statuto speciale e delle Province autonome quale concorso al miglioramento della finanza pubblica, ai sensi della normativa vigente;
- l’applicazione delle quote delle entrate erariali da riservare allo Stato ai sensi dei decreti del Ministro dell’economia e delle finanze del 17 ottobre 2016 e del 14 ottobre 2016, emanati in attuazione dell’art. 1, commi 508 e 510, della legge 27 dicembre 2013, n. 147 (legge di stabilità per il 2014).

Sono inoltre descritte come componenti della parte “Stato” dell’Allegato 23:

- gli sgravi provvisori sui riversamenti in bilancio fruiti dagli agenti della riscossione a titolo di rimborso, in particolare, per le somme dagli stessi corrisposte ai contribuenti a seguito di sgravio per indebita iscrizione a ruolo³⁴;

³³ Fino al 2014 le componenti riguardo alle somme rimaste da versare, sommariamente descritte, erano relative a:

- sgravi provvisori fruiti dagli ex-concessionari;
- recupero delle somme anticipate dall’Erario per l’erogazione dei rimborsi in conto fiscale ai contribuenti della Regione autonoma Friuli-Venezia Giulia;
- accantonamenti a valere sulle quote di compartecipazione ai tributi erariali da operare nei confronti delle Regioni a statuto speciale e delle Province autonome ai sensi della normativa vigente;
- quote delle entrate erariali riservate allo Stato.

³⁴ Rientrano in questa fattispecie le somme trattenute dagli agenti a valere sui versamenti diretti ordinari, comprese le somme che affluivano agli uffici cassa del registro e IVA (uffici ex-SAC - servizi autonomi di cassa).

- le quote dei proventi dei giochi statali in concessione trattenute dai concessionari a titolo di aggio e per il pagamento delle vincite di piccolo importo che gli stessi possono erogare direttamente ai giocatori. Tali somme sono oggetto di regolazione contabile, a carico di appositi capitoli di spesa del Ministero dell'economia e delle finanze, nel corso dell'esercizio e, per le giocate che si riferiscono agli ultimi mesi dell'anno, nell'esercizio successivo³⁵;
- a partire dal 2014, l'introduzione del c.d. "*bonus* 80 euro", riconosciuto, a determinate condizioni, ai lavoratori dipendenti sotto forma di un credito mensile fino all'importo massimo di 80 euro. La disposizione, inizialmente prevista dal DL n. 66/2014 limitatamente all'anno 2014, è stata successivamente confermata a regime con la legge di stabilità per il 2015. In particolare, il *bonus* è erogato dai sostituti d'imposta i quali, nel caso degli Enti pubblici e delle Amministrazioni dello Stato, possono recuperarlo anche mediante riduzione dei versamenti mensili all'Erario delle ritenute IRPEF.

Secondo quanto riportato nella Nota integrativa al consuntivo, relativamente al comparto delle entrate extra-tributarie, il volume delle somme rimaste da versare si attesta, complessivamente, a 2.922 milioni prevalentemente generati dalla gestione del gioco del Bingo (1.655 milioni) e dalle sanzioni connesse alla riscossione delle imposte dirette, indirette, nonché a quelle in materia di accise e di imposte di consumo (868 milioni).

Riepilogando, complessivamente nel 2016 i resti da versare iscritti nel consuntivo (40.728 milioni) sono superiori a quelli rilevati per il 2015 (37.289) ed i 3.439 milioni di differenza in più rappresentano la somma del cospicuo aumento sul versante Stato (+15,5 per cento per 2.907 milioni) e quello del totale Regioni/Province (+2,9 per cento con +532 milioni) (Tavola A.17).

Nel 2015, dopo una lunga serie in progressivo aumento³⁶, è stata netta la riduzione dei resti da versare diversi da quelli da regolare contabilmente con le Regioni a statuto speciale presenti nell'Allegato 23 (18.812 milioni); tale flessione, che ha riguardato principalmente la componente in conto residui, si è prodotta per effetto delle regolazioni contabili effettuate nel corso dell'esercizio a valere sugli stanziamenti iscritti in bilancio a partire dal 2015 sul capitolo 3821³⁷ dello stato di previsione del Ministero dell'economia e delle finanze e trasferiti alla contabilità speciale n. 1778 gestita dall'Agenzia delle entrate - Struttura di gestione³⁸. Tali regolazioni, non effettuate per molti anni, si sono concretizzate grazie all'attenzione dedicata alla questione per rispondere alle richieste istruttorie di questa Corte. Contrariamente al positivo andamento quanto verificatosi per l'esercizio 2015, come già detto, si assiste per l'esercizio da consuntivare ad un aumento delle somme rimaste da versare, prevalentemente parte "Stato", soprattutto per il conto residui: dei 21.719 milioni 12.269 (56,5 per cento) riguardano il conto residui e 9.450 (43,5 per cento) la competenza (nel 2015 erano 18.812, di cui 9.157 del conto residui e 9.655 della competenza).

³⁵ Questi residui hanno assunto una dimensione più rilevante a seguito dell'accorpamento dell'Azienda autonoma dei Monopoli di Stato nell'Agenzia delle dogane che ha comportato il passaggio nel bilancio dello Stato (a partire dall'esercizio finanziario 2013) della gestione contabile dei giochi in concessione e la conseguente registrazione in bilancio dei relativi proventi lordi. Prima di tale accorpamento, il fenomeno era limitato al solo gioco del lotto per il quale, il bilancio statale, già registrava i proventi al lordo degli aggi e delle vincite.

³⁶ 12.959, 14.115, 18.729, 21.092 e 24.920 milioni rispettivamente nel 2010, 2011, 2012, 2013 e 2014.

³⁷ Capitolo 3821: "Somme da versare all'entrata del bilancio dello Stato a fronte di recuperi tributari effettuati nei confronti delle Regioni a statuto speciale e delle Province autonome.

³⁸ In particolare, sono state oggetto di regolazione le somme non versate in bilancio riconducibili alle differenze, accumulate nel tempo, tra quanto accertato dall'Agenzia delle entrate - Struttura di gestione sulla base delle deleghe di versamento (F24) dei contribuenti delle regioni Sicilia, Sardegna, Friuli-Venezia Giulia, Trentino-Alto Adige e delle Province autonome di Trento e Bolzano e gli effettivi riversamenti affluiti nelle casse dei medesimi enti, operati al netto di eventuali compensazioni fruite dai contribuenti delle predette autonomie, delle quote anticipate dallo Stato per rimborsi in conto fiscale a favore dei contribuenti di alcune di esse e delle trattenute sulle partecipazioni ai tributi statali ad esse spettanti applicate in attuazione delle diverse disposizioni legislative che hanno disciplinato il concorso al risanamento della finanza pubblica da parte delle medesime autonomie.

RIEPILOGO DELL'ALLEGATO 23 AL CONSUNTIVO – RESTI DA VERSARE
ESERCIZI 2015 E 2016

	Stato				Totale Regioni /Province				Totale somme da versare nel consuntivo	
	2015		2016		2015		2016		2015	2016
	Milioni	% sul tot.	Milioni	% sul tot.	Milioni	% sul tot.	Milioni	% sul tot.	Milioni	Milioni
Dip. Finanze	18.294	50	21.194	53	18.463	50	18.998	47	36.757	40.192
Dip. Tesoro	351	99	352	99	2	1	3	1	353	355
Altri capitoli	167	93	173	96	12	7	8	4	179	181
Totale generale	18.812	50	21.719	53	18.477	50	19.009	47	37.289	40.728

(in milioni)

	Regione Siciliana		Regione Sardegna		Regione Friuli-Venezia Giulia		Regione Trentino A.A.		Provincia Bolzano		Provincia Trento	
	2015	2016	2015	2016	2015	2016	2015	2016	2015	2016	2015	2016
Dip. Finanze	8.814	8.487	458	475	3.618	3.631	212	207	2.734	3.485	2.625	2.713
Dip. Tesoro	0	0	1	1	0	0	0	0	1	1	1	1
Altri capitoli	13	8	0	0	0	0	0	0	0	0	0	0
Totale generale	8.827	8.495	459	476	3.618	3.631	212	207	2.735	3.486	2.626	2.714

Fonte: elaborazioni Corte dei conti (Sezione centrale di controllo sulla gestione delle Amministrazioni dello Stato – Collegio di controllo sulle entrate) su dati Allegato 23

ALLEGATI

INDICE ALLEGATI

A INCONGRUENZE NEI CONTI PERIODICI

- A 1 da riscuotere competenza
- A 2 da riscuotere residui
- A 3 da versare competenza
- A 4 da versare residui

B DISCORDANZE CONSUNTIVO - CONTI PERIODICI

- B 1 Accertamenti
- B 2 Riscossioni
 - B 2 1 Riscossioni di competenza
 - B 2 2 Riscossioni residui
- B 3 Versamenti
 - B 3 1 Versamenti di competenza
 - B 3 2 Versamenti residui
- B 4 da riscuotere di competenza
- B 5 da riscuotere residui
- B 6 da versare competenza
- B 7 da versare residui

C MINORI ENTRATE

- C 1 Minori entrate di competenza
 - C 1 1 Minori entrate di competenza rispetto alle previsioni iniziali
 - C 1 2 Minori entrate di competenza rispetto alle previsioni definitive
- C 2 Minori entrate di cassa
 - C 2 1 Minori entrate di cassa rispetto alle previsioni iniziali
 - C 2 2 Minori entrate di cassa rispetto alle previsioni definitive

D RIACCERTAMENTI

E INSUSSISTENZE

F RISCOSSIONI NETTE RESIDUI MINORI DELLE RISCOSSIONI LORDE

G RISCOSSIONI NETTE RESIDUI NEGATIVE

H VERSAMENTI NETTI NEGATIVI DEI RESIDUI

ALLEGATI A
(INCONGRUENZE NEI CONTI PERIODICI)

DA RISCOUTERE COMPETENZA CON IMPORTI NEGATIVI NEI CONTI
PER CAPITOLI E ARTICOLI - TIPOLOGIE

						Conti periodici Riassuntivi	Consuntivo
CAP.	ART.	TIT.	NAT.	PRO.	ATT.	Da riscuotere competenza	Da riscuotere competenza
1023	16	I	001	001	001	-6.432,29	-
1023	12	I	001	001	001	-933,43	-
1023	14	I	001	001	001	-18,01	-
1023	10	I	001	001	001	-1,99	-
Totale Tipologie						-7.385,72	-
CAP.	ART.	TIT.	NAT.	PRO.	ATT.	Da riscuotere competenza	Da riscuotere competenza
1034	3	I	001	003	001	-97.965,28	4.268,60
1197	2	I	001	003	001	-10.799,51	-
1034	1	I	001	003	001	-1.918,39	-
1026	20	I	001	003	001	-440,04	-
1031	5	I	001	003	001	-24,92	-
Totale Tipologie						-111.148,14	4.268,60
CAP.	ART.	TIT.	NAT.	PRO.	ATT.	Da riscuotere competenza	Da riscuotere competenza
1035	1	I	001	004	001	-3.423,16	-
1035	2	I	001	004	001	-1.208,14	-
1035	3	I	001	004	001	-470,04	-
1048	1	I	001	004	001	-357,43	-
1042	1	I	001	004	001	-51,94	-
Totale Tipologie						-5.510,71	-
CAP.	ART.	TIT.	NAT.	PRO.	ATT.	Da riscuotere competenza	Da riscuotere competenza
1040	4	I	001	004	002	-169.663,55	145.531,41
Totale Tipologie						-169.663,55	145.531,41
CAP.	ART.	TIT.	NAT.	PRO.	ATT.	Da riscuotere competenza	Da riscuotere competenza
1205	7	I	001	006	001	-463.465,89	-
1205	4	I	001	006	001	-29.535,71	-
1205	2	I	001	006	001	-88,03	-
1205	1	I	001	006	001	-72,00	-
Totale Tipologie						-493.161,63	-
CAP.	ART.	TIT.	NAT.	PRO.	ATT.	Da riscuotere competenza	Da riscuotere competenza
1413	1	I	001	008	001	-3.088.567,42	-
1417	1	I	001	008	001	-7.022,98	-
1415	2	I	001	008	001	-43,96	-
1451	1	I	001	008	001	-0,48	-
Totale Tipologie						-3.095.634,84	-
CAP.	ART.	TIT.	NAT.	PRO.	ATT.	Da riscuotere competenza	Da riscuotere competenza
1802	1	I	001	012	001	-7,01	-
Totale Tipologie						-7,01	-

						Conti periodici Riassuntivi	Consuntivo
CAP.	ART.	TIT.	NAT.	PRO.	ATT.	Da riscuotere competenza	Da riscuotere competenza
1216	2	I	001	013	001	-2.542.788,22	4.280,00
1471	1	I	001	013	001	-424.382,02	12.564,79
1210	3	I	001	013	001	-232.999,94	-
1441	1	I	001	013	001	-201.436,29	-
1219	1	I	001	013	001	-68.065,47	69,88
1233	1	I	001	013	001	-5.157,50	-
1232	1	I	001	013	001	-3.479,41	-
1217	3	I	001	013	001	-681,36	-
1213	1	I	001	013	001	-26,35	-
Totale Tipologie						-3.479.016,56	16.914,67
CAP.	ART.	TIT.	NAT.	PRO.	ATT.	Da riscuotere competenza	Da riscuotere competenza
1400	1	I	001	013	002	-90.333.349,92	414.753.039,48
1235	2	I	001	013	002	-85.247,30	3.914,02
1800	1	I	001	013	002	-29.797,73	-
Totale Tipologie						-90.448.394,95	414.756.953,50
CAP.	ART.	TIT.	NAT.	PRO.	ATT.	Da riscuotere competenza	Da riscuotere competenza
1182	1	I	002	001	001	-114.491,88	1.176,21
1046	1	I	002	001	001	-92.686,40	-
1065	1	I	002	001	001	-34.350,18	63.021,30
1063	1	I	002	001	001	-3.509,44	-
1062	1	I	002	001	001	-687,65	-
1057	1	I	002	001	001	-426,35	-
1069	1	I	002	001	001	-306,25	-
1045	1	I	002	001	001	-224,02	14,90
1188	1	I	002	001	001	-194,76	-
1059	1	I	002	001	001	-0,36	-
Totale Tipologie						-246.877,29	64.212,41
CAP.	ART.	TIT.	NAT.	PRO.	ATT.	Da riscuotere competenza	Da riscuotere competenza
1043	1	I	002	002	001	-1.397,68	1.821,51
Totale Tipologie						-1.397,68	1.821,51
CAP.	ART.	TIT.	NAT.	PRO.	ATT.	Da riscuotere competenza	Da riscuotere competenza
1171	2	I	002	003	002	-217.370,30	17.223,80
1171	4	I	002	003	002	-151.369,27	101.103,02
1171	3	I	002	003	002	-96.055,56	119.788,64
1150	4	I	002	003	002	-3,00	-
1030	4	I	002	003	002	-0,44	-
Totale Tipologie						-464.798,57	238.115,46
CAP.	ART.	TIT.	NAT.	PRO.	ATT.	Da riscuotere competenza	Da riscuotere competenza
1254	1	I	002	004	001	-18.506,79	-
1254	3	I	002	004	001	-1.040,52	-
Totale Tipologie						-19.547,31	-
CAP.	ART.	TIT.	NAT.	PRO.	ATT.	Da riscuotere competenza	Da riscuotere competenza
1301	1	I	002	004	002	-12,05	19,20
Totale Tipologie						-12,05	19,20

						Conti periodici Riassuntivi	Consuntivo
CAP.	ART.	TIT.	NAT.	PRO.	ATT.	Da riscuotere competenza	Da riscuotere competenza
1250	1	I	002	005	001	-586,87	8,75
1242	6	I	002	005	001	-39,78	-
Totale Tipologie						-626,65	8,75
CAP.	ART.	TIT.	NAT.	PRO.	ATT.	Da riscuotere competenza	Da riscuotere competenza
1265	1	I	002	005	002	-3.465,60	-
1253	5	I	002	005	002	-193,09	161,88
1253	7	I	002	005	002	-46,35	224,43
Totale Tipologie						-3.705,04	386,31
Totale titolo I						-98.546.887,70	
CAP.	ART.	TIT.	NAT.	PRO.	ATT.	Da riscuotere competenza	Da riscuotere competenza
2054	1	II	001	001	001	-406.086,67	4.260,42
2003	1	II	001	001	001	-115,32	53,26
2005	1	II	001	001	001	-22,00	-
2055	1	II	001	001	001	-0,56	-
3467	1	II	001	001	001	-0,49	-
Totale Tipologie						-406.225,04	4.313,68
CAP.	ART.	TIT.	NAT.	PRO.	ATT.	Da riscuotere competenza	Da riscuotere competenza
2569	8	II	001	002	001	-986.088,34	287.957,52
2569	1	II	001	002	001	-26.694,95	65.213,10
2319	2	II	001	002	001	-23.081,39	-
2101	2	II	001	002	001	-11.059,57	10.097,50
3301	1	II	001	002	001	-32,43	-
3603	1	II	001	002	001	-2,01	-
Totale Tipologie						-1.046.958,69	363.268,12
CAP.	ART.	TIT.	NAT.	PRO.	ATT.	Da riscuotere competenza	Da riscuotere competenza
2324	1	II	001	002	002	-8.928,01	1,22
2584	3	II	001	002	002	-2.007,62	-
2413	3	II	001	002	002	-595,38	-
2322	1	II	001	002	002	-11,95	-
3458	1	II	001	002	002	-9,55	-
Totale Tipologie						-11.552,51	1,22
CAP.	ART.	TIT.	NAT.	PRO.	ATT.	Da riscuotere competenza	Da riscuotere competenza
2614	1	II	001	003	002	-1.692,00	-
Totale Tipologie						-1.692,00	-
CAP.	ART.	TIT.	NAT.	PRO.	ATT.	Da riscuotere competenza	Da riscuotere competenza
3210	2	II	001	003	003	-56.274.832,03	278.627.795,09
3210	5	II	001	003	003	-891.592,24	7.723.694,80
3210	8	II	001	003	003	-35.476,63	132.505,06
3210	14	II	001	003	003	-15.267,07	61.572,40
3210	9	II	001	003	003	-1.116,71	-
2368	2	II	001	003	003	-0,16	-
Totale Tipologie						-57.218.284,84	286.545.567,35

						Conti periodici Riassuntivi	Consuntivo
CAP.	ART.	TIT.	NAT.	PRO.	ATT.	Da riscuotere competenza	Da riscuotere competenza
2309	1	II	001	005	001	-8.547.632,55	1.919,99
3313	4	II	001	005	001	-3.567,59	-
2523	2	II	001	005	001	-250,70	76,03
3312	2	II	001	005	001	-83,88	-
2386	1	II	001	005	001	-77,19	-
2569	13	II	001	005	001	-61,93	133,85
2351	1	II	001	005	001	-1,59	-
Totale Tipologie						-8.551.675,43	2.129,87
CAP.	ART.	TIT.	NAT.	PRO.	ATT.	Da riscuotere competenza	Da riscuotere competenza
2454	4	II	001	005	003	-40.218,98	16.943,34
3319	8	II	001	005	003	-761,18	-
2440	1	II	001	005	003	-146,13	-
2307	1	II	001	005	003	-3,06	-
Totale Tipologie						-41.129,35	16.943,34
CAP.	ART.	TIT.	NAT.	PRO.	ATT.	Da riscuotere competenza	Da riscuotere competenza
3445	2	II	001	007	002	-13.663,81	-
3455	1	II	001	007	002	-8.031,94	-
3586	1	II	001	007	002	-4.519,24	5.881,94
3548	1	II	001	007	002	-150,36	-
3305	1	II	001	007	002	-130,00	-
3524	1	II	001	007	002	-0,77	-
3663	1	II	001	007	002	-0,12	-
Totale Tipologie						-26.496,24	5.881,94
CAP.	ART.	TIT.	NAT.	PRO.	ATT.	Da riscuotere competenza	Da riscuotere competenza
3320	1	II	001	007	003	-206.118,05	-
3592	2	II	001	007	003	-49.583,79	10.071,40
3592	15	II	001	007	003	-28.430,81	1.539,33
3563	5	II	001	007	003	-1.129,46	-
2454	3	II	001	007	003	-693,19	-
Totale Tipologie						-285.955,30	11.610,73
CAP.	ART.	TIT.	NAT.	PRO.	ATT.	Da riscuotere competenza	Da riscuotere competenza
2534	2	II	001	008	002	-0,17	0,16
Totale Tipologie						-0,17	0,16
CAP.	ART.	TIT.	NAT.	PRO.	ATT.	Da riscuotere competenza	Da riscuotere competenza
3307	1	II	002	001	002	-713,65	53,97
Totale Tipologie						-713,65	53,97
CAP.	ART.	TIT.	NAT.	PRO.	ATT.	Da riscuotere competenza	Da riscuotere competenza
2573	5	II	002	001	003	-0,81	-
Totale Tipologie						-0,81	-
Totale titolo II						-67.590.684,03	

						Conti periodici Riassuntivi	Consuntivo
CAP.	ART.	TIT.	NAT.	PRO.	ATT.	Da riscuotere competenza	Da riscuotere competenza
4003	1	III	002	001	002	-3,64	-
Totale Tipologie						-3,64	-
CAP.	ART.	TIT.	NAT.	PRO.	ATT.	Da riscuotere competenza	Da riscuotere competenza
4854	1	III	002	002	002	-1.138,36	-
Totale Tipologie						-1.138,36	-
Totale titolo III						-1.142,00	
Totale entrate finali						-166.138.713,73	

DA RISCOUTERE RESIDUI CON IMPORTI NEGATIVI NEI CONTI
PER CAPITOLI E ARTICOLI - TIPOLOGIE

						Conti periodici Riassuntivi	Consuntivo
CAP.	ART.	TIT.	NAT.	PRO.	ATT.	Da riscuotere residui	Da riscuotere residui
1023	3	I	001	001	001	-457.993.452,30	-
1023	14	I	001	001	001	-106.325.741,89	-
1023	2	I	001	001	001	-32.162.001,53	-
1023	5	I	001	001	001	-178.242,31	-
1023	6	I	001	001	001	-27.995,56	-
1023	12	I	001	001	001	-24.129,76	-
1023	7	I	001	001	001	-72,30	-
			Totale tipologie			-596.711.635,65	-
CAP.	ART.	TIT.	NAT.	PRO.	ATT.	Da riscuotere residui	Da riscuotere residui
1177	1	I	001	003	001	-5.164,57	-
1026	18	I	001	003	001	-167,33	-
			Totale tipologie			-5.331,90	-
CAP.	ART.	TIT.	NAT.	PRO.	ATT.	Da riscuotere residui	Da riscuotere residui
1103	1	I	001	004	001	-296.940,00	-
1028	2	I	001	004	001	-300,00	-
			Totale tipologie			-297.240,00	-
CAP.	ART.	TIT.	NAT.	PRO.	ATT.	Da riscuotere residui	Da riscuotere residui
1203	12	I	001	005	001	-7.411.562,39	-
1203	2	I	001	005	001	-5.312.744,14	-
			Totale tipologie			-12.724.306,53	-
CAP.	ART.	TIT.	NAT.	PRO.	ATT.	Da riscuotere residui	Da riscuotere residui
1203	5	I	001	005	002	-80.934,15	-
1203	8	I	001	005	002	-15.864,30	-
1203	6	I	001	005	002	-900,22	-
			Totale tipologie			-97.698,67	-
CAP.	ART.	TIT.	NAT.	PRO.	ATT.	Da riscuotere residui	Da riscuotere residui
1205	7	I	001	006	001	-122.544,33	-
1205	10	I	001	006	001	-4,00	-
			Totale tipologie			-122.548,33	-
CAP.	ART.	TIT.	NAT.	PRO.	ATT.	Da riscuotere residui	Da riscuotere residui
1416	1	I	001	008	001	-15.866.206,93	-
			Totale tipologie			-15.866.206,93	-
CAP.	ART.	TIT.	NAT.	PRO.	ATT.	Da riscuotere residui	Da riscuotere residui
1806	1	I	001	010	001	-12.335,71	-
			Totale tipologie			-12.335,71	-
CAP.	ART.	TIT.	NAT.	PRO.	ATT.	Da riscuotere residui	Da riscuotere residui
1217	1	I	001	013	001	-34.674.949,52	-
1441	1	I	001	013	001	-3.372.605,30	-
1419	1	I	001	013	001	-60.873,20	-
1246	1	I	001	013	001	-1.200,73	-
1218	3	I	001	013	001	-224,25	-
1419	3	I	001	013	001	-51,65	-
			Totale tipologie			-38.109.904,65	-
CAP.	ART.	TIT.	NAT.	PRO.	ATT.	Da riscuotere residui	Da riscuotere residui
1172	5	I	002	002	002	-0,78	-
			Totale tipologie			-0,78	-

						Conti periodici Riassuntivi	Consuntivo
CAP.	ART.	TIT.	NAT.	PRO.	ATT.	Da riscuotere residui	Da riscuotere residui
1030	1	I	002	003	001	-2.834,78	-
Totale tipologie						-2.834,78	-
CAP.	ART.	TIT.	NAT.	PRO.	ATT.	Da riscuotere residui	Da riscuotere residui
1503	1	I	002	004	001	-11.612,36	-
Totale tipologie						-11.612,36	-
CAP.	ART.	TIT.	NAT.	PRO.	ATT.	Da riscuotere residui	Da riscuotere residui
1259	1	I	002	004	002	-517.152,35	-
Totale tipologie						-517.152,35	-
CAP.	ART.	TIT.	NAT.	PRO.	ATT.	Da riscuotere residui	Da riscuotere residui
1265	2	I	002	005	001	-0,01	-
Totale tipologie						-0,01	-
Totale titolo I						-664.478.808,65	
CAP.	ART.	TIT.	NAT.	PRO.	ATT.	Da riscuotere residui	Da riscuotere residui
2065	2	II	001	001	001	-68.806,55	-
2225	1	II	001	001	001	-43.027,62	-
2066	1	II	001	001	001	-761,91	-
3365	1	II	001	001	001	-103,75	-
Totale tipologie						-112.699,83	-
CAP.	ART.	TIT.	NAT.	PRO.	ATT.	Da riscuotere residui	Da riscuotere residui
3580	2	II	001	002	001	-392.011,98	-
2368	3	II	001	002	001	-27.544,80	-
2368	5	II	001	002	001	-8.672,76	-
2377	1	II	001	002	001	-5.522,83	-
2226	3	II	001	002	001	-4.624,76	-
2521	1	II	001	002	001	-3.799,95	-
2383	1	II	001	002	001	-2.364,68	-
3746	1	II	001	002	001	-1.320,00	-
3618	1	II	001	002	001	-1.103,64	-
2385	1	II	001	002	001	-1.083,21	-
3500	2	II	001	002	001	-135,00	-
3306	1	II	001	002	001	-0,40	-
Totale tipologie						-448.184,01	-
CAP.	ART.	TIT.	NAT.	PRO.	ATT.	Da riscuotere residui	Da riscuotere residui
2335	1	II	001	002	002	-3.555.394,00	-
3402	2	II	001	002	002	-451.992,99	-
3458	1	II	001	002	002	-302.113,27	-
3402	1	II	001	002	002	-100.404,69	-
2584	3	II	001	002	002	-82.463,10	-
3490	13	II	001	002	002	-30.783,11	-
2454	8	II	001	002	002	-8.044,07	-
2584	1	II	001	002	002	-4.418,76	-
3518	22	II	001	002	002	-3.324,52	-
2372	1	II	001	002	002	-3.220,40	-
2454	10	II	001	002	002	-2.554,99	-
2582	18	II	001	002	002	-2.554,91	-
2582	14	II	001	002	002	-2.450,25	-
2332	1	II	001	002	002	-2.097,82	-
3518	2	II	001	002	002	-1.802,99	-
2321	1	II	001	002	002	-972,11	-
3478	2	II	001	002	002	-892,32	-
2582	17	II	001	002	002	-814,31	-
2454	14	II	001	002	002	-577,47	-
3518	14	II	001	002	002	-422,95	-
3419	2	II	001	002	002	-404,18	-
3558	1	II	001	002	002	-106,94	-

						Conti periodici Riassuntivi	Consuntivo
CAP.	ART.	TIT.	NAT.	PRO.	ATT.	Da riscuotere residui	Da riscuotere residui
3518	23	II	001	002	002	-100,00	-
			Totale tipologie			-4.557.910,15	-
CAP.	ART.	TIT.	NAT.	PRO.	ATT.	Da riscuotere residui	Da riscuotere residui
2226	1	II	001	002	003	-40.674,15	-
2226	2	II	001	002	003	-34.376,59	-
3378	1	II	001	002	003	-16.585,15	-
3374	1	II	001	002	003	-3.878,20	-
2582	20	II	001	002	003	-3.437,33	-
3352	1	II	001	002	003	-1.219,08	-
			Totale tipologie			-100.170,50	-
CAP.	ART.	TIT.	NAT.	PRO.	ATT.	Da riscuotere residui	Da riscuotere residui
2619	1	II	001	003	002	-1.435,00	-
			Totale tipologie			-1.435,00	-
CAP.	ART.	TIT.	NAT.	PRO.	ATT.	Da riscuotere residui	Da riscuotere residui
2368	2	II	001	003	003	-7.076,29	-
			Totale tipologie			-7.076,29	-
CAP.	ART.	TIT.	NAT.	PRO.	ATT.	Da riscuotere residui	Da riscuotere residui
2954	1	II	001	003	004	-150,30	-
			Totale tipologie			-150,30	-
CAP.	ART.	TIT.	NAT.	PRO.	ATT.	Da riscuotere residui	Da riscuotere residui
2574	2	II	001	005	001	-6.000,00	-
3326	1	II	001	005	001	-1.205,00	-
			Totale tipologie			-7.205,00	-
CAP.	ART.	TIT.	NAT.	PRO.	ATT.	Da riscuotere residui	Da riscuotere residui
3509	2	II	001	005	002	-19.147,89	-
			Totale tipologie			-19.147,89	-
CAP.	ART.	TIT.	NAT.	PRO.	ATT.	Da riscuotere residui	Da riscuotere residui
3712	1	II	001	005	003	-10.256,55	-
			Totale tipologie			-10.256,55	-
CAP.	ART.	TIT.	NAT.	PRO.	ATT.	Da riscuotere residui	Da riscuotere residui
3508	1	II	001	006	001	-40,04	-
			Totale tipologie			-40,04	-
CAP.	ART.	TIT.	NAT.	PRO.	ATT.	Da riscuotere residui	Da riscuotere residui
3680	4	II	001	007	002	-1.122.323,06	-
3334	1	II	001	007	002	-433.295,83	-
3348	1	II	001	007	002	-243.947,36	-
3580	3	II	001	007	002	-94.371,74	-
3680	3	II	001	007	002	-53.252,00	-
3757	1	II	001	007	002	-45.374,66	-
3471	1	II	001	007	002	-38.140,94	-
3477	1	II	001	007	002	-19.056,67	-
3659	1	II	001	007	002	-4.783,45	-
3397	1	II	001	007	002	-3.193,67	-
3502	1	II	001	007	002	-3.061,44	-
3580	4	II	001	007	002	-1.374,72	-
3500	4	II	001	007	002	-652,47	-
3457	1	II	001	007	002	-305,00	-
			Totale tipologie			-2.063.133,01	-

						Conti periodici Riassuntivi	Consuntivo
CAP.	ART.	TIT.	NAT.	PRO.	ATT.	Da riscuotere residui	Da riscuotere residui
3492	1	II	001	007	003	-1.605.067,11	-
3545	1	II	001	007	003	-729.181,39	-
3320	1	II	001	007	003	-706.518,91	-
3493	1	II	001	007	003	-69.468,61	-
3644	1	II	001	007	003	-67.325,73	-
3320	2	II	001	007	003	-600,00	-
2454	2	II	001	007	003	-89,83	-
Totale tipologie						-3.178.251,58	-
CAP.	ART.	TIT.	NAT.	PRO.	ATT.	Da riscuotere residui	Da riscuotere residui
3382	1	II	002	001	002	-966.005,99	-
3477	3	II	002	001	002	-388.572,61	-
3511	1	II	002	001	002	-47.767,77	-
Totale tipologie						-1.402.346,37	-
CAP.	ART.	TIT.	NAT.	PRO.	ATT.	Da riscuotere residui	Da riscuotere residui
3680	5	II	002	001	003	-67.379,90	-
Totale tipologie						-67.379,90	-
Totale titolo II						-11.975.386,42	
CAP.	ART.	TIT.	NAT.	PRO.	ATT.	Da riscuotere residui	Da riscuotere residui
4053	1	III	002	001	001	-4.283,03	-
Totale tipologie						-4.283,03	-
Totale titolo III						-4.283,03	
Totale entrate finali						-676.458.478,10	

DA VERSARE COMPETENZA CON IMPORTI NEGATIVI NEI CONTI PERIODICI
PER CAPITOLI E ARTICOLI - TIPOLOGIE

						Conti periodici Riassuntivi	Consuntivo	Differenza Entrate Consuntivo da versare - comp.
CAP.	ART.	TIT.	NAT.	PRO.	ATT.	Da versare competenza	Da versare competenza	Entrate Totali da versare - comp.
1023	18	I	001	001	001	-15.539,11	457.898.939,88	-457.914.478,99
Totale tipologie						-15.539,11	457.898.939,88	-457.914.478,99
CAP.	ART.	TIT.	NAT.	PRO.	ATT.	Da versare competenza	Da versare competenza	Entrate Totali da versare - comp.
1026	2	I	001	003	001	-1.199.409,53	5.966.225,21	-7.165.634,74
1026	8	I	001	003	001	-635.256,62	1.724.615,88	-2.359.872,50
1034	2	I	001	003	001	-57.540,21	7.401.590,42	-7.459.130,63
1026	6	I	001	003	001	-36.985,10	113.531,13	-150.516,23
1026	7	I	001	003	001	-33.480,95	2.164.591,15	-2.198.072,10
1026	19	I	001	003	001	-32.514,24	164.022,63	-196.536,87
1026	1	I	001	003	001	-4.367,17	7.949,94	-12.317,11
1031	4	I	001	003	001	-260,00	548,23	-808,23
1031	1	I	001	003	001	-213,34	3.931,86	-4.145,20
Totale tipologie						-2.000.027,16	17.547.006,45	-19.547.033,61
CAP.	ART.	TIT.	NAT.	PRO.	ATT.	Da versare competenza	Da versare competenza	Entrate Totali da versare - comp.
1032	2	I	001	003	002	-11.927,77	332,10	-12.259,87
Totale tipologie						-11.927,77	332,10	-12.259,87
CAP.	ART.	TIT.	NAT.	PRO.	ATT.	Da versare competenza	Da versare competenza	Entrate Totali da versare - comp.
1027	1	I	001	004	001	-373.335,66	23.091.714,95	-23.465.050,61
Totale tipologie						-373.335,66	23.091.714,95	-23.465.050,61
CAP.	ART.	TIT.	NAT.	PRO.	ATT.	Da versare competenza	Da versare competenza	Entrate Totali da versare - comp.
1200	1	I	001	004	002	-707.822,55	6.717.346,63	-7.425.169,18
1002	1	I	001	004	002	-2.000,00	-	-2.000,00
1025	19	I	001	004	002	-22,13	178,35	-200,48
Totale tipologie						-709.844,68	6.717.524,98	-7.427.369,66
CAP.	ART.	TIT.	NAT.	PRO.	ATT.	Da versare competenza	Da versare competenza	Entrate Totali da versare - comp.
1203	8	I	001	005	002	-10.420,72	-	-10.420,72
Totale tipologie						-10.420,72	0,00	-10.420,72
CAP.	ART.	TIT.	NAT.	PRO.	ATT.	Da versare competenza	Da versare competenza	Entrate Totali da versare - comp.
1205	2	I	001	006	001	-29,78	14.179,21	-14.208,99
Totale tipologie						-29,78	14.179,21	-14.208,99

						Conti periodici Riassuntivi	Consuntivo	Differenza Entrate Consuntivo da versare - comp.
CAP.	ART.	TIT.	NAT.	PRO.	ATT.	Da versare competenza	Da versare competenza	Entrate Totali da versare - comp.
1409	1	I	001	007	001	-75.259.761,02	424.453.187,76	-499.712.948,78
Totale tipologie						-75.259.761,02	424.453.187,76	-499.712.948,78
CAP.	ART.	TIT.	NAT.	PRO.	ATT.	Da versare competenza	Da versare competenza	Entrate Totali da versare - comp.
1601	1	I	001	009	001	-1.282.482,47	550.367.445,53	-551.649.928,00
Totale tipologie						-1.282.482,47	550.367.445,53	-551.649.928,00
CAP.	ART.	TIT.	NAT.	PRO.	ATT.	Da versare competenza	Da versare competenza	Entrate Totali da versare - comp.
1228	1	I	001	013	001	-61.526,13	333.393,91	-394.920,04
1419	1	I	001	013	001	-5.393,03	237.446,40	-242.839,43
1225	1	I	001	013	001	-12,40	25,31	-37,71
Totale tipologie						-66.931,56	570.865,62	-637.797,18
CAP.	ART.	TIT.	NAT.	PRO.	ATT.	Da versare competenza	Da versare competenza	Entrate Totali da versare - comp.
1217	2	I	001	013	002	-171,11	3.282,81	-3.453,92
Totale tipologie						-171,11	3.282,81	-3.453,92
CAP.	ART.	TIT.	NAT.	PRO.	ATT.	Da versare competenza	Da versare competenza	Entrate Totali da versare - comp.
1074	2	I	002	001	001	-15.749,93	16.126,49	-31.876,42
Totale tipologie						-15.749,93	16.126,49	-31.876,42
CAP.	ART.	TIT.	NAT.	PRO.	ATT.	Da versare competenza	Da versare competenza	Entrate Totali da versare - comp.
1029	6	I	002	002	001	-7,13	-	-7,13
Totale tipologie						-7,13	0,00	-7,13
CAP.	ART.	TIT.	NAT.	PRO.	ATT.	Da versare competenza	Da versare competenza	Entrate Totali da versare - comp.
1172	7	I	002	002	002	-45,50	45,73	-91,23
1101	1	I	002	002	002	-2,27	2,27	-4,54
Totale tipologie						-47,77	48,00	-95,77
CAP.	ART.	TIT.	NAT.	PRO.	ATT.	Da versare competenza	Da versare competenza	Entrate Totali da versare - comp.
1254	3	I	002	004	001	-21,73	261,79	-283,52
Totale tipologie						-21,73	261,79	-283,52
CAP.	ART.	TIT.	NAT.	PRO.	ATT.	Da versare competenza	Da versare competenza	Entrate Totali da versare - comp.
1260	1	I	002	004	002	-17.520,51	599.310,45	-616.830,96
Totale tipologie						-17.520,51	599.310,45	-616.830,96
CAP.	ART.	TIT.	NAT.	PRO.	ATT.	Da versare competenza	Da versare competenza	Entrate Totali da versare - comp.
1250	1	I	002	005	001	-57,88	119,29	-177,17
1242	6	I	002	005	001	-27,93	193,83	-221,76
1242	4	I	002	005	001	-27,37	6,37	-33,74
Totale tipologie						-113,18	319,49	-432,67
Totale titolo I						-79.763.931,29	1.481.280.545,51	-1.561.044.476,80

						Conti periodici Riassuntivi	Consuntivo	Differenza Entrate Consuntivo da versare - comp.
CAP.	ART.	TIT.	NAT.	PRO.	ATT.	Da versare competenza	Da versare competenza	Entrate Totali da versare - comp.
2015	1	II	001	001	001	-11.165,12	4.194,71	-15.359,83
2055	1	II	001	001	001	-3.395,56	2.361,89	-5.757,45
3758	1	II	001	001	001	-134,36	-	-134,36
2005	1	II	001	001	001	-41,55	217,70	-259,25
2056	1	II	001	001	001	-18,60	12,40	-31,00
2007	1	II	001	001	001	-6,20	-	-6,20
Totale tipologie						-14.761,39	6.786,70	-21.548,09
CAP.	ART.	TIT.	NAT.	PRO.	ATT.	Da versare competenza	Da versare competenza	Entrate Totali da versare - comp.
2101	1	II	001	002	001	-276.401,31	475.707,76	-752.109,07
2368	3	II	001	002	001	-145.675,95	-	-145.675,95
2319	2	II	001	002	001	-80.549,11	-	-80.549,11
2368	5	II	001	002	001	-2.051,40	-	-2.051,40
2383	1	II	001	002	001	-240,62	-	-240,62
3306	1	II	001	002	001	-37,20	-	-37,20
Totale tipologie						-504.955,59	475.707,76	-980.663,35
CAP.	ART.	TIT.	NAT.	PRO.	ATT.	Da versare competenza	Da versare competenza	Entrate Totali da versare - comp.
3402	2	II	001	002	002	-42.670,22	-	-42.670,22
2584	3	II	001	002	002	-9.188,50	-	-9.188,50
3518	1	II	001	002	002	-3.614,27	-	-3.614,27
3490	10	II	001	002	002	-1.987,83	-	-1.987,83
3458	1	II	001	002	002	-90,79	10,68	-101,47
Totale tipologie						-57.551,61	10,68	-57.562,29
CAP.	ART.	TIT.	NAT.	PRO.	ATT.	Da versare competenza	Da versare competenza	Entrate Totali da versare - comp.
3469	1	II	001	002	003	-9.834,97	-	-9.834,97
3342	12	II	001	002	003	-17,40	-	-17,40
Totale tipologie						-9.852,37	0,00	-9.852,37
CAP.	ART.	TIT.	NAT.	PRO.	ATT.	Da versare competenza	Da versare competenza	Entrate Totali da versare - comp.
2617	1	II	001	003	002	-387,78	60,46	-448,24
2611	1	II	001	003	002	-221,32	51,54	-272,86
2603	1	II	001	003	002	-63,70	36,74	-100,44
2602	1	II	001	003	002	-31,04	-	-31,04
2616	2	II	001	003	002	-26,30	-	-26,30
2609	1	II	001	003	002	-12,40	-	-12,40
2647	1	II	001	003	002	-6,20	-	-6,20
2603	2	II	001	003	002	-1,36	4,84	-6,20
Totale tipologie						-750,10	153,58	-903,68
CAP.	ART.	TIT.	NAT.	PRO.	ATT.	Da versare competenza	Da versare competenza	Entrate Totali da versare - comp.
2368	2	II	001	003	003	-3.986,25	-	-3.986,25
3222	1	II	001	003	003	-39,67	26,62	-66,29
Totale tipologie						-4.025,92	26,62	-4.052,54
CAP.	ART.	TIT.	NAT.	PRO.	ATT.	Da versare competenza	Da versare competenza	Entrate Totali da versare - comp.
2653	1	II	001	003	006	-234,35	-	-234,35
Totale tipologie						-234,35	0,00	-234,35

						Conti periodici Riassuntivi	Consuntivo	Differenza Entrate Consuntivo da versare - comp.
CAP.	ART.	TIT.	NAT.	PRO.	ATT.	Da versare competenza	Da versare competenza	Entrate Totali da versare - comp.
3313	3	II	001	005	001	-49.893,08	8.901.979,50	-8.951.872,58
3312	12	II	001	005	001	-11.864,55	287,98	-12.152,53
2370	1	II	001	005	001	-11.565,32	51.754,42	-63.319,74
2317	2	II	001	005	001	-2.069,68	-	-2.069,68
3312	2	II	001	005	001	-299,80	-	-299,80
2386	1	II	001	005	001	-75,55	9,02	-84,57
3313	5	II	001	005	001	-67,76	22.629,64	-22.697,40
2524	1	II	001	005	001	-63,49	8,74	-72,23
2523	2	II	001	005	001	-32,23	-	-32,23
2351	1	II	001	005	001	-26,60	18,80	-45,40
2522	1	II	001	005	001	-24,80	-	-24,80
Totale tipologie						-75.982,86	8.976.688,10	-9.052.670,96
CAP.	ART.	TIT.	NAT.	PRO.	ATT.	Da versare competenza	Da versare competenza	Entrate Totali da versare - comp.
2582	22	II	001	005	003	-724,72	65,11	-789,83
2439	7	II	001	005	003	-75,74	28,25	-103,99
3322	1	II	001	005	003	-41,51	-	-41,51
3319	7	II	001	005	003	-12,40	-	-12,40
3319	1	II	001	005	003	-6,20	-	-6,20
2439	13	II	001	005	003	-3,72	-	-3,72
3592	14	II	001	005	003	-1,00	1,70	-2,70
Totale tipologie						-865,29	95,06	-960,35
CAP.	ART.	TIT.	NAT.	PRO.	ATT.	Da versare competenza	Da versare competenza	Entrate Totali da versare - comp.
2368	1	II	001	007	002	-314.897,43	-	-314.897,43
2368	6	II	001	007	002	-296.108,41	-	-296.108,41
3670	1	II	001	007	002	-189.594,49	101.946,18	-291.540,67
2319	3	II	001	007	002	-58.921,61	-	-58.921,61
3560	1	II	001	007	002	-36.291,18	38.299,49	-74.590,67
3477	1	II	001	007	002	-14.150,79	-	-14.150,79
2368	4	II	001	007	002	-10.918,48	-	-10.918,48
3570	1	II	001	007	002	-6.911,80	10.204,82	-17.116,62
3560	4	II	001	007	002	-1.307,90	-	-1.307,90
3590	1	II	001	007	002	-569,08	13.727,20	-14.296,28
3305	1	II	001	007	002	-560,00	-	-560,00
3431	1	II	001	007	002	-515,70	296,19	-811,89
3580	1	II	001	007	002	-488,23	8.552,41	-9.040,64
3674	1	II	001	007	002	-309,47	189,43	-498,90
3663	1	II	001	007	002	-66,16	-	-66,16
3375	1	II	001	007	002	-39,21	-	-39,21
3481	1	II	001	007	002	-30,94	9,30	-40,24
3680	4	II	001	007	002	-1,07	-	-1,07
Totale tipologie						-931.681,95	173.225,02	-1.104.906,97

						Conti periodici Riassuntivi	Consuntivo	Differenza Entrate Consuntivo da versare - comp.
CAP.	ART.	TIT.	NAT.	PRO.	ATT.	Da versare competenza	Da versare competenza	Entrate Totali da versare - comp.
3320	1	II	001	007	003	-1.658.053,87	-	-1.658.053,87
3492	1	II	001	007	003	-281.019,79	-	-281.019,79
3320	2	II	001	007	003	-81.726,31	-	-81.726,31
3644	1	II	001	007	003	-493,00	-	-493,00
2584	4	II	001	007	003	-196,75	312,21	-508,96
2454	2	II	001	007	003	-68,20	-	-68,20
3592	1	II	001	007	003	-6,20	-	-6,20
Totale tipologie						-2.021.564,12	312,21	-2.021.876,33
CAP.	ART.	TIT.	NAT.	PRO.	ATT.	Da versare competenza	Da versare competenza	Entrate Totali da versare - comp.
2534	1	II	001	008	002	-23.335,18	-	-23.335,18
Totale tipologie						-23.335,18	0,00	-23.335,18
CAP.	ART.	TIT.	NAT.	PRO.	ATT.	Da versare competenza	Da versare competenza	Entrate Totali da versare - comp.
3382	1	II	002	001	002	-1.190,85	-	-1.190,85
2319	5	II	002	001	002	-571,96	-	-571,96
Totale tipologie						-1.762,81	0,00	-1.762,81
Totale titolo II						-3.647.323,54	9.633.005,73	-13.280.329,27
CAP.	ART.	TIT.	NAT.	PRO.	ATT.	Da versare competenza	Da versare competenza	Entrate Totali da versare - comp.
4005	1	III	002	001	002	-309,17	-	-309,17
4004	1	III	002	001	002	-257,12	37,16	-294,28
4012	1	III	002	001	002	-82,59	-	-82,59
4010	1	III	002	001	002	-12,40	-	-12,40
Totale tipologie						-661,28	37,16	-698,44
CAP.	ART.	TIT.	NAT.	PRO.	ATT.	Da versare competenza	Da versare competenza	Entrate Totali da versare - comp.
4850	1	III	002	002	002	-50,30	5,75	-56,05
4555	1	III	002	002	002	-6,20	13,33	-19,53
Totale tipologie						-56,50	19,08	-75,58
Totale titolo III						-717,78	56,24	-774,02
Totale entrate finali						-83.411.972,61	1.490.913.607,48	-1.574.325.580,09

DA VERSARE RESIDUI CON IMPORTI NEGATIVI NEI CONTI PERIODICI
PER CAPITOLI E ARTICOLI - TIPOLOGIE

						Conti periodici Riassuntivi	Consuntivo	Differenza Entrate Consuntivo da versare - residui
CAP.	ART.	TIT.	NAT.	PRO.	ATT.	Da versare residui	Da versare residui	Entrate Totali da versare - residui
1023	14	I	001	001	001	-45.445.643,11	-	-45.445.643,11
1023	20	I	001	001	001	-43.158.679,61	-	-43.158.679,61
1023	10	I	001	001	001	-4.495.522,61	-	-4.495.522,61
1023	9	I	001	001	001	-2.040.601,57	-	-2.040.601,57
1023	17	I	001	001	001	-2.010.827,34	-	-2.010.827,34
1023	15	I	001	001	001	-7.483,27	-	-7.483,27
1023	11	I	001	001	001	-616,62	-	-616,62
1023	26	I	001	001	001	-434,36	-	-434,36
1023	27	I	001	001	001	-432,81	-	-432,81
1023	12	I	001	001	001	-153,56	-	-153,56
1023	7	I	001	001	001	-0,12	-	-0,12
Totale tipologie						-97.160.394,98	-	-97.160.394,98
CAP.	ART.	TIT.	NAT.	PRO.	ATT.	Da versare residui	Da versare residui	Entrate Totali da versare - residui
1026	23	I	001	003	001	-47.508.791,34	-	-47.508.791,34
1034	3	I	001	003	001	-6.759.253,60	-	-6.759.253,60
1026	8	I	001	003	001	-4.452.776,91	-	-4.452.776,91
1026	7	I	001	003	001	-705.344,90	-	-705.344,90
1054	1	I	001	003	001	-668.106,77	-	-668.106,77
1026	25	I	001	003	001	-225.495,85	659.868,13	-885.363,98
1026	6	I	001	003	001	-102.259,46	-	-102.259,46
1031	1	I	001	003	001	-65.437,39	-	-65.437,39
1026	17	I	001	003	001	-3.086,57	-	-3.086,57
1031	2	I	001	003	001	-2.521,43	-	-2.521,43
1026	26	I	001	003	001	-1.764,09	-	-1.764,09
1026	15	I	001	003	001	-1.416,47	-	-1.416,47
1026	16	I	001	003	001	-7,84	-	-7,84
Totale tipologie						-60.496.262,62	659.868,13	-61.156.130,75
CAP.	ART.	TIT.	NAT.	PRO.	ATT.	Da versare residui	Da versare residui	Entrate Totali da versare - residui
1032	2	I	001	003	002	-159.304,20	-	-159.304,20
Totale tipologie						-159.304,20	-	-159.304,20
CAP.	ART.	TIT.	NAT.	PRO.	ATT.	Da versare residui	Da versare residui	Entrate Totali da versare - residui
1027	1	I	001	004	001	-9.809.325,23	-	-9.809.325,23
1007	5	I	001	004	001	-3.840.553,95	-	-3.840.553,95
1028	8	I	001	004	001	-2.727.538,78	-	-2.727.538,78
1007	6	I	001	004	001	-1.941.474,45	1.860.740,65	-3.802.215,10
1048	1	I	001	004	001	-956.285,76	-	-956.285,76
1028	1	I	001	004	001	-457.391,30	-	-457.391,30

						Conti periodici Riassuntivi	Consuntivo	Differenza Entrate Consuntivo da versare - comp.
CAP.	ART.	TIT.	NAT.	PRO.	ATT.	Da versare residui	Da versare residui	Entrate Totali da versare - residui
1028	4	I	001	004	001	-158.523,67	-	-158.523,67
1025	5	I	001	004	001	-84.098,02	-	-84.098,02
1025	3	I	001	004	001	-68.640,36	-	-68.640,36
1080	1	I	001	004	001	-28.750,20	-	-28.750,20
1040	2	I	001	004	001	-21.051,60	-	-21.051,60
1007	1	I	001	004	001	-1.852,34	-	-1.852,34
1040	3	I	001	004	001	-1.658,40	-	-1.658,40
1028	2	I	001	004	001	-1.517,53	-	-1.517,53
1025	10	I	001	004	001	-1.111,02	-	-1.111,02
Totale tipologie						-20.260.180,21	1.860.740,65	-22.120.920,86
CAP.	ART.	TIT.	NAT.	PRO.	ATT.	Da versare residui	Da versare residui	Entrate Totali da versare - residui
1200	1	I	001	004	002	-88.174.777,41	9.518.965,02	-97.693.742,43
1040	4	I	001	004	002	-2.341.805,03	-	-2.341.805,03
1025	18	I	001	004	002	-1.786.091,88	-	-1.786.091,88
1025	19	I	001	004	002	-402.682,34	-	-402.682,34
1003	1	I	001	004	002	-173.710,91	-	-173.710,91
1005	1	I	001	004	002	-89.447,65	-	-89.447,65
1003	5	I	001	004	002	-71.021,19	-	-71.021,19
Totale tipologie						-93.039.536,41	9.518.965,02	-102.558.501,43
CAP.	ART.	TIT.	NAT.	PRO.	ATT.	Da versare residui	Da versare residui	Entrate Totali da versare - residui
1203	11	I	001	005	001	-1.481,94	-	-1.481,94
Totale tipologie						-1.481,94	-	-1.481,94
CAP.	ART.	TIT.	NAT.	PRO.	ATT.	Da versare residui	Da versare residui	Entrate Totali da versare - residui
1205	2	I	001	006	001	-129,55	41,36	-170,91
Totale tipologie						-129,55	41,36	-170,91
CAP.	ART.	TIT.	NAT.	PRO.	ATT.	Da versare residui	Da versare residui	Entrate Totali da versare - residui
1201	3	I	001	006	002	-383.699,89	-	-383.699,89
1205	3	I	001	006	002	-118.887,52	-	-118.887,52
1201	4	I	001	006	002	-15.622,50	-	-15.622,50
1205	8	I	001	006	002	-656,26	2.156,05	-2.812,31
Totale tipologie						-518.866,17	2.156,05	-521.022,22
CAP.	ART.	TIT.	NAT.	PRO.	ATT.	Da versare residui	Da versare residui	Entrate Totali da versare - residui
1409	1	I	001	007	001	-144.269.965,23	-	-144.269.965,23
1410	1	I	001	007	001	-7.152,11	-	-7.152,11
Totale tipologie						-144.277.117,34	-	-144.277.117,34

						Conti periodici Riassuntivi	Consuntivo	Differenza Entrate Consuntivo da versare - comp.
CAP.	ART.	TIT.	NAT.	PRO.	ATT.	Da versare residui	Da versare residui	Entrate Totali da versare - residui
1421	1	I	001	008	001	-109.773.995,21	4.169.625,70	-113.943.620,91
1431	1	I	001	008	001	-15.793.179,97	178.092,57	-15.971.272,54
1411	1	I	001	008	001	-1.198.122,97	44.804,48	-1.242.927,45
1411	2	I	001	008	001	-1.076.344,27	-	-1.076.344,27
1402	1	I	001	008	001	-463.143,53	575.280,45	-1.038.423,98
1411	3	I	001	008	001	-153.413,05	-	-153.413,05
1412	1	I	001	008	001	-149.444,91	-	-149.444,91
1416	1	I	001	008	001	-86.382,35	420,68	-86.803,03
1414	1	I	001	008	001	-206,60	1.447,76	-1.654,36
1423	1	I	001	008	001	-108,93	-	-108,93
1404	1	I	001	008	001	-103,30	-	-103,30
1451	1	I	001	008	001	-50,00	3,60	-53,60
1405	1	I	001	008	001	-34,23	-	-34,23
Totale tipologie						-128.694.529,32	4.969.675,24	-133.664.204,56
CAP.	ART.	TIT.	NAT.	PRO.	ATT.	Da versare residui	Da versare residui	Entrate Totali da versare - residui
1806	1	I	001	010	001	-28,61	-	-28,61
Totale tipologie						-28,61	-	-28,61
CAP.	ART.	TIT.	NAT.	PRO.	ATT.	Da versare residui	Da versare residui	Entrate Totali da versare - residui
1805	10	I	001	011	001	-183.373,07	-	-183.373,07
Totale tipologie						-183.373,07	-	-183.373,07
CAP.	ART.	TIT.	NAT.	PRO.	ATT.	Da versare residui	Da versare residui	Entrate Totali da versare - residui
1999	1	I	001	012	002	-28.724,81	-	-28.724,81
Totale tipologie						-28.724,81	-	-28.724,81
CAP.	ART.	TIT.	NAT.	PRO.	ATT.	Da versare residui	Da versare residui	Entrate Totali da versare - residui
1246	1	I	001	013	001	-57.349.596,47	-	-57.349.596,47
1217	3	I	001	013	001	-4.422.769,62	-	-4.422.769,62
1213	5	I	001	013	001	-2.732.384,26	-	-2.732.384,26
1213	6	I	001	013	001	-1.984.387,02	-	-1.984.387,02
1230	1	I	001	013	001	-1.737.878,66	25.566,47	-1.763.445,13
1213	10	I	001	013	001	-114.576,50	-	-114.576,50
1236	1	I	001	013	001	-38.475,25	24,01	-38.499,26
1471	1	I	001	013	001	-18.303,88	-	-18.303,88
1419	1	I	001	013	001	-13.101,56	316,09	-13.417,65
1211	1	I	001	013	001	-3.962,00	-	-3.962,00
1213	4	I	001	013	001	-934,95	-	-934,95
1222	1	I	001	013	001	-384,44	-	-384,44
1211	2	I	001	013	001	-2,88	-	-2,88
Totale tipologie						-68.416.757,49	25.906,57	-68.442.664,06

						Conti periodici Riassuntivi	Consuntivo	Differenza Entrate Consuntivo da versare - residui
CAP.	ART.	TIT.	NAT.	PRO.	ATT.	Da versare residui	Da versare residui	Entrate Totali da versare - residui
1233	2	I	001	013	002	-7.853.522,41	-	-7.853.522,41
1218	2	I	001	013	002	-1.198.789,53	-	-1.198.789,53
1217	2	I	001	013	002	-1.020.256,47	-	-1.020.256,47
1235	2	I	001	013	002	-203.037,66	-	-203.037,66
1419	2	I	001	013	002	-51.129,11	966,73	-52.095,84
1471	3	I	001	013	002	-21.598,94	-	-21.598,94
1800	1	I	001	013	002	-20.759,55	-	-20.759,55
1210	4	I	001	013	002	-6.988,24	-	-6.988,24
Totale tipologie						-10.376.081,91	966,73	-10.377.048,64
CAP.	ART.	TIT.	NAT.	PRO.	ATT.	Da versare residui	Da versare residui	Entrate Totali da versare - residui
1065	1	I	002	001	001	-2.309.643,78	321,96	-2.309.965,74
1070	1	I	002	001	001	-840.683,89	-	-840.683,89
1189	1	I	002	001	001	-299.380,55	-	-299.380,55
1188	1	I	002	001	001	-216.741,98	-	-216.741,98
1033	4	I	002	001	001	-1.032,39	-	-1.032,39
Totale tipologie						-3.667.482,59	321,96	-3.667.804,55
CAP.	ART.	TIT.	NAT.	PRO.	ATT.	Da versare residui	Da versare residui	Entrate Totali da versare - residui
1029	5	I	002	002	001	-21.622,58	-	-21.622,58
1051	1	I	002	002	001	-1.093,80	-	-1.093,80
1043	1	I	002	002	001	-218,85	-	-218,85
1029	1	I	002	002	001	-60,39	-	-60,39
1029	6	I	002	002	001	-38,48	-	-38,48
1029	3	I	002	002	001	-2,89	-	-2,89
Totale tipologie						-23.036,99	-	-23.036,99
CAP.	ART.	TIT.	NAT.	PRO.	ATT.	Da versare residui	Da versare residui	Entrate Totali da versare - residui
1022	1	I	002	002	002	-127.286,42	-	-127.286,42
1172	12	I	002	002	002	-48.753,07	-	-48.753,07
1172	4	I	002	002	002	-17.855,39	-	-17.855,39
1172	11	I	002	002	002	-1.599,43	-	-1.599,43
Totale tipologie						-195.494,31	-	-195.494,31
CAP.	ART.	TIT.	NAT.	PRO.	ATT.	Da versare residui	Da versare residui	Entrate Totali da versare - residui
1039	1	I	002	003	001	-79.159,77	-	-79.159,77
1030	1	I	002	003	001	-1.136,21	-	-1.136,21
1030	3	I	002	003	001	-229,08	-	-229,08
1170	2	I	002	003	001	-159,56	-	-159,56
1170	3	I	002	003	001	-42,45	-	-42,45
1170	1	I	002	003	001	-30,08	-	-30,08
1030	5	I	002	003	001	-16,01	-	-16,01
Totale tipologie						-80.773,16	-	-80.773,16

						Conti periodici Riassuntivi	Consuntivo	Differenza Entrate Consuntivo da versare - residui
CAP.	ART.	TIT.	NAT.	PRO.	ATT.	Da versare residui	Da versare residui	Entrate Totali da versare - residui
1030	12	I	002	003	002	-18.985,97	-	-18.985,97
1170	4	I	002	003	002	-693,13	-	-693,13
Totale tipologie						-19.679,10	-	-19.679,10
CAP.	ART.	TIT.	NAT.	PRO.	ATT.	Da versare residui	Da versare residui	Entrate Totali da versare - residui
1262	1	I	002	004	001	-36.274.080,77	-	-36.274.080,77
1503	1	I	002	004	001	-16.257,06	-	-16.257,06
Totale tipologie						-36.290.337,83	-	-36.290.337,83
CAP.	ART.	TIT.	NAT.	PRO.	ATT.	Da versare residui	Da versare residui	Entrate Totali da versare - residui
1259	1	I	002	004	002	-99.699.726,14	-	-99.699.726,14
1239	2	I	002	004	002	-8.194.684,63	-	-8.194.684,63
1301	1	I	002	004	002	-149.149,77	759,19	-149.908,96
Totale tipologie						-108.043.560,54	759,19	-108.044.319,73
CAP.	ART.	TIT.	NAT.	PRO.	ATT.	Da versare residui	Da versare residui	Entrate Totali da versare - residui
1242	3	I	002	005	001	-52.174,10	-	-52.174,10
Totale tipologie						-52.174,10	-	-52.174,10
Totale titolo I						-771.985.307,25	17.039.400,90	-789.024.708,15
CAP.	ART.	TIT.	NAT.	PRO.	ATT.	Da versare residui	Da versare residui	Entrate Totali da versare - residui
2010	1	II	001	001	001	-24.594,60	-	-24.594,60
2015	1	II	001	001	001	-17.472,68	-	-17.472,68
3365	1	II	001	001	001	-4.326,00	-	-4.326,00
3758	1	II	001	001	001	-473,43	-	-473,43
3595	1	II	001	001	001	-10,89	-	-10,89
Totale tipologie						-46.877,60	-	-46.877,60
CAP.	ART.	TIT.	NAT.	PRO.	ATT.	Da versare residui	Da versare residui	Entrate Totali da versare - residui
2319	2	II	001	002	001	-896.781,14	-	-896.781,14
2569	2	II	001	002	001	-311.736,75	-	-311.736,75
2569	8	II	001	002	001	-290.360,77	-	-290.360,77
2368	3	II	001	002	001	-287.146,66	-	-287.146,66
2101	2	II	001	002	001	-182.088,38	-	-182.088,38
2357	1	II	001	002	001	-95.047,75	-	-95.047,75
2569	6	II	001	002	001	-68.242,93	-	-68.242,93
2337	1	II	001	002	001	-50.000,00	-	-50.000,00
2368	5	II	001	002	001	-16.302,81	-	-16.302,81
2383	1	II	001	002	001	-12.918,90	-	-12.918,90
3618	1	II	001	002	001	-11.608,11	-	-11.608,11
2521	1	II	001	002	001	-4.257,25	-	-4.257,25
2318	1	II	001	002	001	-4.124,60	-	-4.124,60
3680	2	II	001	002	001	-2.566,45	-	-2.566,45
2358	1	II	001	002	001	-2.536,91	-	-2.536,91
2569	14	II	001	002	001	-1.751,00	-	-1.751,00
3707	1	II	001	002	001	-1.599,35	-	-1.599,35
3500	2	II	001	002	001	-848,40	-	-848,40
						Conti periodici Riassuntivi	Consuntivo	Differenza Entrate Consuntivo da versare - residui
CAP.	ART.	TIT.	NAT.	PRO.	ATT.	Da versare residui	Da versare	Entrate Totali da

							residui	versare - residui
2385	1	II	001	002	001	-743,27	-	-743,27
2369	1	II	001	002	001	-535,55	-	-535,55
3570	2	II	001	002	001	-401,28	-	-401,28
3530	2	II	001	002	001	-34,72	-	-34,72
2378	1	II	001	002	001	-1,55	-	-1,55
2382	1	II	001	002	001	-1,23	-	-1,23
Totale tipologie						-2.241.635,76	-	-2.241.635,76
CAP.	ART.	TIT.	NAT.	PRO.	ATT.	Da versare residui	Da versare residui	Entrate Totali da versare - residui
3518	1	II	001	002	002	-503.357,77	-	-503.357,77
3458	1	II	001	002	002	-412.558,79	-	-412.558,79
3402	2	II	001	002	002	-149.317,99	-	-149.317,99
2584	1	II	001	002	002	-121.297,46	-	-121.297,46
2321	1	II	001	002	002	-93.483,32	-	-93.483,32
3490	17	II	001	002	002	-90.000,00	-	-90.000,00
3490	13	II	001	002	002	-79.356,50	-	-79.356,50
3490	6	II	001	002	002	-78.901,61	-	-78.901,61
2584	3	II	001	002	002	-71.003,16	-	-71.003,16
3694	5	II	001	002	002	-66.712,33	-	-66.712,33
3518	28	II	001	002	002	-48.776,56	-	-48.776,56
3518	14	II	001	002	002	-43.489,81	-	-43.489,81
3518	4	II	001	002	002	-40.671,00	-	-40.671,00
3402	1	II	001	002	002	-33.079,45	-	-33.079,45
3490	20	II	001	002	002	-26.567,78	-	-26.567,78
2165	1	II	001	002	002	-24.566,21	-	-24.566,21
2582	12	II	001	002	002	-23.552,06	-	-23.552,06
2582	17	II	001	002	002	-4.795,72	-	-4.795,72
2582	10	II	001	002	002	-3.993,60	-	-3.993,60
2454	5	II	001	002	002	-3.384,93	-	-3.384,93
3490	19	II	001	002	002	-3.350,00	-	-3.350,00
3490	12	II	001	002	002	-2.656,56	-	-2.656,56
3478	1	II	001	002	002	-2.178,80	-	-2.178,80
2582	5	II	001	002	002	-1.591,00	-	-1.591,00
3518	9	II	001	002	002	-1.225,56	-	-1.225,56
3518	10	II	001	002	002	-812,50	-	-812,50
2582	18	II	001	002	002	-799,53	-	-799,53
3592	12	II	001	002	002	-680,80	-	-680,80
2454	10	II	001	002	002	-579,66	-	-579,66
3518	22	II	001	002	002	-379,78	-	-379,78
2454	8	II	001	002	002	-121,99	-	-121,99
2454	14	II	001	002	002	-118,97	-	-118,97
3490	1	II	001	002	002	-113,01	-	-113,01
2454	7	II	001	002	002	-93,80	-	-93,80
2181	2	II	001	002	002	-56,17	-	-56,17
2582	2	II	001	002	002	-40,09	-	-40,09
3419	1	II	001	002	002	-31,41	-	-31,41
2332	1	II	001	002	002	-7,44	-	-7,44
2582	3	II	001	002	002	-2,74	-	-2,74
3518	12	II	001	002	002	-0,28	-	-0,28
Totale tipologie						-1.933.706,14	-	-1.933.706,14

						Conti periodici Riassuntivi	Consuntivo	Differenza Entrate Consuntivo da versare - residui
CAP.	ART.	TIT.	NAT.	PRO.	ATT.	Da versare residui	Da versare residui	Entrate Totali da versare - residui
3342	15	II	001	002	003	-10.108.064,85	-	-10.108.064,85
3378	1	II	001	002	003	-58.853,40	-	-58.853,40
3395	1	II	001	002	003	-53.020,00	-	-53.020,00
3469	1	II	001	002	003	-47.716,94	-	-47.716,94
3374	1	II	001	002	003	-17.403,20	-	-17.403,20
3342	2	II	001	002	003	-7.006,61	-	-7.006,61
3355	1	II	001	002	003	-4.720,72	-	-4.720,72
3342	10	II	001	002	003	-3.214,25	-	-3.214,25
3342	5	II	001	002	003	-2.308,01	-	-2.308,01
2052	1	II	001	002	003	-85,74	-	-85,74
2568	1	II	001	002	003	-38,86	-	-38,86
3352	1	II	001	002	003	-20,59	-	-20,59
2465	1	II	001	002	003	-18,16	-	-18,16
3623	1	II	001	002	003	-16,85	-	-16,85
2566	1	II	001	002	003	-14,62	-	-14,62
Totale tipologie						-10.302.502,80	-	-10.302.502,80
CAP.	ART.	TIT.	NAT.	PRO.	ATT.	Da versare residui	Da versare residui	Entrate Totali da versare - residui
2647	1	II	001	003	002	-2.682.883,58	-	-2.682.883,58
2609	2	II	001	003	002	-1.429,58	-	-1.429,58
2619	1	II	001	003	002	-328,64	-	-328,64
2619	2	II	001	003	002	-230,88	-	-230,88
2610	2	II	001	003	002	-18,57	-	-18,57
Totale tipologie						-2.684.891,25	-	-2.684.891,25
CAP.	ART.	TIT.	NAT.	PRO.	ATT.	Da versare residui	Da versare residui	Entrate Totali da versare - residui
3210	11	II	001	003	003	-3.831.371,17	-	-3.831.371,17
3210	5	II	001	003	003	-1.591.263,27	-	-1.591.263,27
3210	8	II	001	003	003	-471.105,11	-	-471.105,11
3221	1	II	001	003	003	-256.206,93	-	-256.206,93
3210	14	II	001	003	003	-103.812,37	-	-103.812,37
3210	9	II	001	003	003	-76.118,06	-	-76.118,06
2368	2	II	001	003	003	-40.001,99	-	-40.001,99
Totale tipologie						-6.369.878,90	-	-6.369.878,90
CAP.	ART.	TIT.	NAT.	PRO.	ATT.	Da versare residui	Da versare residui	Entrate Totali da versare - residui
3970	1	II	001	004	001	-511.694,57	-	-511.694,57
3979	1	II	001	004	001	-409.218,12	-	-409.218,12
3971	1	II	001	004	001	-167.558,30	-	-167.558,30
3970	2	II	001	004	001	-145.929,73	-	-145.929,73
Totale tipologie						-1.234.400,72	-	-1.234.400,72

						Conti periodici Riassuntivi	Consuntivo	Differenza Entrate Consuntivo da versare - residui
CAP.	ART.	TIT.	NAT.	PRO.	ATT.	Da versare residui	Da versare residui	Entrate Totali da versare - residui
2302	1	II	001	005	001	-39.795.812,73	3.768.826,71	-43.564.639,44
2309	1	II	001	005	001	-4.435.823,16	112.789,41	-4.548.612,57
3384	1	II	001	005	001	-779.417,47	-	-779.417,47
3314	1	II	001	005	001	-631.145,75	45.407,63	-676.553,38
2569	9	II	001	005	001	-269.784,19	-	-269.784,19
3312	2	II	001	005	001	-195.444,90	-	-195.444,90
3312	6	II	001	005	001	-87.908,38	-	-87.908,38
2373	1	II	001	005	001	-86.523,91	-	-86.523,91
2351	2	II	001	005	001	-37.479,84	-	-37.479,84
3373	1	II	001	005	001	-29.450,50	-	-29.450,50
2386	2	II	001	005	001	-27.584,95	-	-27.584,95
2386	1	II	001	005	001	-24.119,52	-	-24.119,52
2524	1	II	001	005	001	-14.307,06	-	-14.307,06
2317	2	II	001	005	001	-3.010,86	-	-3.010,86
2299	2	II	001	005	001	-3.000,00	-	-3.000,00
2574	2	II	001	005	001	-3.000,00	-	-3.000,00
2352	1	II	001	005	001	-2.693,97	-	-2.693,97
2525	1	II	001	005	001	-1.548,00	-	-1.548,00
3372	1	II	001	005	001	-1.019,33	-	-1.019,33
2523	2	II	001	005	001	-534,35	-	-534,35
2524	2	II	001	005	001	-41,43	-	-41,43
2522	2	II	001	005	001	-24,18	-	-24,18
3316	1	II	001	005	001	-0,71	-	-0,71
Totale tipologie						-46.429.675,19	3.927.023,75	-50.356.698,94
CAP.	ART.	TIT.	NAT.	PRO.	ATT.	Da versare residui	Da versare residui	Entrate Totali da versare - residui
2325	1	II	001	005	003	-749.388,77	-	-749.388,77
3366	1	II	001	005	003	-562.517,28	-	-562.517,28
2462	2	II	001	005	003	-80.851,53	-	-80.851,53
3319	5	II	001	005	003	-69.102,88	-	-69.102,88
2592	9	II	001	005	003	-4.013,92	-	-4.013,92
3322	1	II	001	005	003	-2.802,21	-	-2.802,21
2582	22	II	001	005	003	-1.714,82	-	-1.714,82
3712	1	II	001	005	003	-691,14	-	-691,14
3704	1	II	001	005	003	-532,45	-	-532,45
2384	1	II	001	005	003	-511,00	-	-511,00
3319	2	II	001	005	003	-15,22	-	-15,22
Totale tipologie						-1.472.141,22	-	-1.472.141,22
CAP.	ART.	TIT.	NAT.	PRO.	ATT.	Da versare residui	Da versare residui	Entrate Totali da versare - residui
2368	6	II	001	007	002	-16.725.237,67	-	-16.725.237,67
3334	1	II	001	007	002	-15.462.004,27	-	-15.462.004,27
2368	1	II	001	007	002	-11.801.508,02	-	-11.801.508,02
2319	3	II	001	007	002	-10.245.282,09	-	-10.245.282,09
3412	1	II	001	007	002	-786.539,86	-	-786.539,86
3600	1	II	001	007	002	-641.305,48	-	-641.305,48
3502	1	II	001	007	002	-223.181,80	-	-223.181,80
3680	4	II	001	007	002	-83.325,59	-	-83.325,59
3477	1	II	001	007	002	-69.171,55	-	-69.171,55
3348	1	II	001	007	002	-66.679,89	-	-66.679,89
3442	2	II	001	007	002	-56.839,08	-	-56.839,08
3397	1	II	001	007	002	-44.713,37	-	-44.713,37

						Conti periodici Riassuntivi	Consuntivo	Differenza Entrate Consuntivo da versare - residui
CAP.	ART.	TIT.	NAT.	PRO.	ATT.	Da versare residui	Da versare residui	Entrate Totali da versare - residui
3680	3	II	001	007	002	-19.872,46	-	-19.872,46
3586	1	II	001	007	002	-19.114,61	-	-19.114,61
3500	1	II	001	007	002	-14.721,07	-	-14.721,07
3305	1	II	001	007	002	-13.674,02	-	-13.674,02
3500	4	II	001	007	002	-8.727,76	-	-8.727,76
3555	1	II	001	007	002	-6.514,34	-	-6.514,34
3457	1	II	001	007	002	-5.848,34	-	-5.848,34
3455	2	II	001	007	002	-5.157,95	-	-5.157,95
3579	1	II	001	007	002	-4.734,85	-	-4.734,85
2368	4	II	001	007	002	-3.065,71	-	-3.065,71
3424	2	II	001	007	002	-2.002,41	-	-2.002,41
3540	1	II	001	007	002	-1.662,30	-	-1.662,30
3448	1	II	001	007	002	-1.486,81	-	-1.486,81
3680	1	II	001	007	002	-1.062,49	-	-1.062,49
3566	1	II	001	007	002	-814,76	-	-814,76
3757	1	II	001	007	002	-597,88	-	-597,88
3711	1	II	001	007	002	-317,61	-	-317,61
3357	1	II	001	007	002	-19,42	-	-19,42
2412	1	II	001	007	002	-15,00	-	-15,00
3709	1	II	001	007	002	-10,54	-	-10,54
3454	1	II	001	007	002	-3,78	-	-3,78
3444	2	II	001	007	002	-3,06	-	-3,06
3700	1	II	001	007	002	-0,01	-	-0,01
Totale tipologie						-56.315.215,85	-	-56.315.215,85
CAP.	ART.	TIT.	NAT.	PRO.	ATT.	Da versare residui	Da versare residui	Entrate Totali da versare - residui
3320	1	II	001	007	003	-19.300.673,79	-	-19.300.673,79
3492	1	II	001	007	003	-2.018.293,44	-	-2.018.293,44
3592	3	II	001	007	003	-1.942.494,72	-	-1.942.494,72
2329	1	II	001	007	003	-474.040,92	-	-474.040,92
3546	1	II	001	007	003	-463.659,00	-	-463.659,00
3543	1	II	001	007	003	-442.284,50	-	-442.284,50
3592	15	II	001	007	003	-150.123,89	-	-150.123,89
3633	1	II	001	007	003	-118.183,54	-	-118.183,54
3320	2	II	001	007	003	-62.170,37	-	-62.170,37
3545	1	II	001	007	003	-35.272,74	-	-35.272,74
3785	1	II	001	007	003	-24.154,25	-	-24.154,25
3493	1	II	001	007	003	-21.435,95	-	-21.435,95
2454	3	II	001	007	003	-9.010,47	-	-9.010,47
3510	1	II	001	007	003	-1.309,02	-	-1.309,02
2316	1	II	001	007	003	-630,90	-	-630,90
3645	1	II	001	007	003	-493,17	-	-493,17
2584	5	II	001	007	003	-422,38	-	-422,38
2584	7	II	001	007	003	-104,00	-	-104,00
3544	1	II	001	007	003	-72,72	-	-72,72
2582	27	II	001	007	003	-27,50	-	-27,50
Totale tipologie						-25.064.857,27	-	-25.064.857,27
CAP.	ART.	TIT.	NAT.	PRO.	ATT.	Da versare residui	Da versare residui	Entrate Totali da versare - residui
2532	1	II	001	008	001	-238.075,24	-	-238.075,24
Totale tipologie						-238.075,24	-	-238.075,24

						Conti periodici Riassuntivi	Consuntivo	Differenza Entrate Consuntivo da versare - residui
CAP.	ART.	TIT.	NAT.	PRO.	ATT.	Da versare residui	Da versare residui	Entrate Totali da versare - residui
2534	1	II	001	008	002	-37.831,78	-	-37.831,78
2533	3	II	001	008	002	-9.038,10	-	-9.038,10
2533	2	II	001	008	002	-2.582,28	-	-2.582,28
2534	2	II	001	008	002	-889,84	-	-889,84
Totale tipologie						-50.342,00	-	-50.342,00
CAP.	ART.	TIT.	NAT.	PRO.	ATT.	Da versare residui	Da versare residui	Entrate Totali da versare - residui
3380	1	II	002	001	001	-244.985,88	-	-244.985,88
Totale tipologie						-244.985,88	-	-244.985,88
CAP.	ART.	TIT.	NAT.	PRO.	ATT.	Da versare residui	Da versare residui	Entrate Totali da versare - residui
3631	1	II	002	001	002	-13.567.796,44	-	-13.567.796,44
3382	1	II	002	001	002	-4.241.117,87	-	-4.241.117,87
3477	3	II	002	001	002	-1.019.692,65	-	-1.019.692,65
3452	1	II	002	001	002	-256.702,16	-	-256.702,16
2339	1	II	002	001	002	-100.000,00	-	-100.000,00
2368	8	II	002	001	002	-46.990,15	-	-46.990,15
3385	1	II	002	001	002	-33.461,68	-	-33.461,68
3511	1	II	002	001	002	-22.567,80	-	-22.567,80
3307	1	II	002	001	002	-17.906,21	-	-17.906,21
2319	5	II	002	001	002	-1.887,55	-	-1.887,55
3303	1	II	002	001	002	-113,20	-	-113,20
3530	6	II	002	001	002	-49,39	-	-49,39
3388	1	II	002	001	002	-0,02	-	-0,02
Totale tipologie						-19.308.285,12	-	-19.308.285,12
CAP.	ART.	TIT.	NAT.	PRO.	ATT.	Da versare residui	Da versare residui	Entrate Totali da versare - residui
2368	7	II	002	001	003	-939.839,48	-	-939.839,48
3759	1	II	002	001	003	-587.760,22	-	-587.760,22
2319	4	II	002	001	003	-71.903,63	-	-71.903,63
3680	5	II	002	001	003	-24.295,76	-	-24.295,76
2573	5	II	002	001	003	-14.556,97	-	-14.556,97
3488	9	II	002	001	003	-5.460,59	-	-5.460,59
3488	13	II	002	001	003	-3.321,08	-	-3.321,08
2571	1	II	002	001	003	-2.715,22	-	-2.715,22
3488	1	II	002	001	003	-9,70	-	-9,70
Totale tipologie						-1.649.862,65	-	-1.649.862,65
Totale titolo II						-175.587.333,59	3.927.023,75	-179.514.357,34
CAP.	ART.	TIT.	NAT.	PRO.	ATT.	Da versare residui	Da versare residui	Entrate Totali da versare - residui
4055	1	III	002	001	001	-260.449,85	-	-260.449,85
Totale tipologie						-260.449,85	-	-260.449,85

						Conti periodici Riassuntivi	Consuntivo	Differenza Entrate Consuntivo da versare - residui
CAP.	ART.	TIT.	NAT.	PRO.	ATT.	Da versare residui	Da versare residui	Entrate Totali da versare - residui
4011	1	III	002	001	002	-9.785.502,33	-	-9.785.502,33
4010	1	III	002	001	002	-4.178.719,34	-	-4.178.719,34
4003	1	III	002	001	002	-2.000.643,95	-	-2.000.643,95
4057	1	III	002	001	002	-2.999,22	-	-2.999,22
Totale tipologie						-15.967.864,84	-	-15.967.864,84
CAP.	ART.	TIT.	NAT.	PRO.	ATT.	Da versare residui	Da versare residui	Entrate Totali da versare - residui
4859	1	III	002	002	002	-242.713,65	-	-242.713,65
4726	1	III	002	002	002	-228.419,44	-	-228.419,44
4854	1	III	002	002	002	-57.141,64	-	-57.141,64
4555	1	III	002	002	002	-6.060,06	-	-6.060,06
4857	1	III	002	002	002	-2,57	-	-2,57
Totale tipologie						-534.337,36	-	-534.337,36
Totale titolo III						-16.762.652,05	-	-16.762.652,05
Totale entrate finali						-964.335.292,89	20.966.424,65	-985.301.717,54

ALLEGATI B
(DISCORDANZE CONSUNTIVO – CONTI PERIODICI)

ALLEGATO B1

ACCERTATO
PER SEGNO - CAPITOLI/ARTICOLI - TIPOLOGIE*(in euro)*

CAP.	ART.	TIT.	NAT.	PRO.	ATT.	Accertato
1023	14	001	001	001	001	-240.317.436,25
1023	3	001	001	001	001	-170.820.579,16
1023	13	001	001	001	001	-40.943.529,07
1023	4	001	001	001	001	-34.052.840,99
1023	18	001	001	001	001	-13.285.554,87
1023	5	001	001	001	001	-3.165.830,99
1023	19	001	001	001	001	-3.112.144,19
1023	23	001	001	001	001	-2.842.349,49
1023	20	001	001	001	001	-1.708.324,28
1023	25	001	001	001	001	-1.002,27
Totale tipologie						-510.249.591,56
CAP.	ART.	TIT.	NAT.	PRO.	ATT.	Accertato
1023	1	001	001	001	002	-216.800.283,16
1023	24	001	001	001	002	-3.540.390,37
1023	22	001	001	001	002	-582.741,49
Totale tipologie						-220.923.415,02
CAP.	ART.	TIT.	NAT.	PRO.	ATT.	Accertato
1024	8	001	001	002	001	-140.586.013,33
1024	2	001	001	002	001	-31.513.150,05
Totale tipologie						-172.099.163,38
CAP.	ART.	TIT.	NAT.	PRO.	ATT.	Accertato
1024	1	001	001	002	002	-169.719.248,26
1024	10	001	001	002	002	-369.101,82
1024	11	001	001	002	002	-322.803,04
Totale tipologie						-170.411.153,12
CAP.	ART.	TIT.	NAT.	PRO.	ATT.	Accertato
1053	2	001	001	003	001	-19.753.594,05
1193	1	001	001	003	001	-9.469.067,24
1026	5	001	001	003	001	-8.210.492,46
1026	23	001	001	003	001	-1.941.868,35
1053	1	001	001	003	001	-1.667.015,03
1034	2	001	001	003	001	-1.003.676,57
1034	4	001	001	003	001	-884.397,67
1197	1	001	001	003	001	-602.519,94
1026	19	001	001	003	001	-195.869,65
1026	26	001	001	003	001	-146.338,32
1174	1	001	001	003	001	-114.453,03
1026	7	001	001	003	001	-87.194,97
1054	1	001	001	003	001	-62.424,30
1026	2	001	001	003	001	-44.751,83
1026	18	001	001	003	001	-11.069,44
1197	3	001	001	003	001	-6.757,01
1074	6	001	001	003	001	-2.562,37
1026	8	001	001	003	001	-1.838,60

CAP.	ART.	TIT.	NAT.	PRO.	ATT.	Accertato
1032	1	001	001	003	001	-1.142,25
1026	1	001	001	003	001	-118,80
1031	4	001	001	003	001	-67,96
1026	6	001	001	003	001	-51,61
1031	5	001	001	003	001	-8,62
1031	1	001	001	003	001	-3,00
Totale tipologie						-44.207.283,07

CAP.	ART.	TIT.	NAT.	PRO.	ATT.	Accertato
1026	10	001	001	003	002	-7.311.913,38
1053	3	001	001	003	002	-1.339.963,79
1032	2	001	001	003	002	-13.210,33
Totale tipologie						-8.665.087,50

CAP.	ART.	TIT.	NAT.	PRO.	ATT.	Accertato
1027	1	001	001	004	001	-2.271.025,84
1028	1	001	001	004	001	-185.289,94
1078	1	001	001	004	001	-160.625,54
1037	1	001	001	004	001	-149.836,47
1079	1	001	001	004	001	-86.213,12
1007	6	001	001	004	001	-54.874,95
1048	1	001	001	004	001	-53.855,18
1028	4	001	001	004	001	-7.570,21
1199	1	001	001	004	001	-4.073,51
1007	8	001	001	004	001	-2.655,40
1050	1	001	001	004	001	-639,07
1025	2	001	001	004	001	-452,00
1028	3	001	001	004	001	-256,14
1028	2	001	001	004	001	-122,00
1028	5	001	001	004	001	-78,43
1041	1	001	001	004	001	-28,93
1148	1	001	001	004	001	-3,94
Totale tipologie						-2.977.600,67

CAP.	ART.	TIT.	NAT.	PRO.	ATT.	Accertato
1027	2	001	001	004	002	-1.310.182,23
1148	2	001	001	004	002	-1.089.218,70
1028	7	001	001	004	002	-31.289,93
1025	19	001	001	004	002	-29,84
Totale tipologie						-2.430.720,70

CAP.	ART.	TIT.	NAT.	PRO.	ATT.	Accertato
1203	1	001	001	005	001	-235.607.165,93
1203	2	001	001	005	001	-1.825,34
Totale tipologie						-235.608.991,27

CAP.	ART.	TIT.	NAT.	PRO.	ATT.	Accertato
1203	4	001	001	005	002	-320.248.315,26
1203	5	001	001	005	002	-1.376.895,73
Totale tipologie						-321.625.210,99

CAP.	ART.	TIT.	NAT.	PRO.	ATT.	Accertato
1201	1	001	001	006	001	-23.385.483,89
1205	1	001	001	006	001	-12.711.266,04
1206	1	001	001	006	001	-146.443,92
Totale tipologie						-36.243.193,85
CAP.	ART.	TIT.	NAT.	PRO.	ATT.	Accertato
1201	2	001	001	006	002	-43.554.086,69
1205	3	001	001	006	002	-51.883,42
Totale tipologie						-43.605.970,11
CAP.	ART.	TIT.	NAT.	PRO.	ATT.	Accertato
1409	1	001	001	007	001	-23.144.906.510,18
1410	1	001	001	007	001	-567.747.754,40
1460	1	001	001	007	001	-1,00
Totale tipologie						-23.712.654.265,58
CAP.	ART.	TIT.	NAT.	PRO.	ATT.	Accertato
1409	2	001	001	007	002	-13.593.506,40
1410	2	001	001	007	002	-3.516,27
1460	3	001	001	007	002	-344,78
Totale tipologie						-13.597.367,45
CAP.	ART.	TIT.	NAT.	PRO.	ATT.	Accertato
1421	1	001	001	008	001	-3.256.138.460,31
1411	1	001	001	008	001	-2.410.967.995,30
1402	1	001	001	008	001	-696.236.186,02
1401	1	001	001	008	001	-573.506.493,26
1431	1	001	001	008	001	-280.590.276,23
1413	1	001	001	008	001	-40.179.606,29
1416	1	001	001	008	001	-8.549.159,05
1411	2	001	001	008	001	-6.557.054,09
1412	1	001	001	008	001	-3.073.033,37
1414	1	001	001	008	001	-3.046.177,13
1415	1	001	001	008	001	-38.749,84
1411	3	001	001	008	001	-35.832,58
1418	1	001	001	008	001	-153,39
Totale tipologie						-7.278.919.176,86
CAP.	ART.	TIT.	NAT.	PRO.	ATT.	Accertato
1450	1	001	001	008	002	-5.112.901,26
1459	3	001	001	008	002	-8.193,96
Totale tipologie						-5.121.095,22
CAP.	ART.	TIT.	NAT.	PRO.	ATT.	Accertato
1601	1	001	001	009	001	-10.687.613.512,23
Totale tipologie						-10.687.613.512,23
CAP.	ART.	TIT.	NAT.	PRO.	ATT.	Accertato
1801	1	001	001	010	001	-24.536,31
Totale tipologie						-24.536,31

CAP.	ART.	TIT.	NAT.	PRO.	ATT.	Accertato
1805	6	001	001	011	001	-31.087,53
1805	8	001	001	011	001	-2.330,07
Totale tipologie						-33.417,60

CAP.	ART.	TIT.	NAT.	PRO.	ATT.	Accertato
1999	1	001	001	012	002	-3.429,75
Totale tipologie						-3.429,75

CAP.	ART.	TIT.	NAT.	PRO.	ATT.	Accertato
1441	1	001	001	013	001	-6.907.745,71
1210	1	001	001	013	001	-4.374.555,28
1243	1	001	001	013	001	-3.531.821,87
1419	1	001	001	013	001	-2.210.533,76
1221	1	001	001	013	001	-419.709,95
1227	1	001	001	013	001	-51.332,00
1213	6	001	001	013	001	-39.200,47
1477	1	001	001	013	001	-6.839,27
1213	8	001	001	013	001	-1.800,82
Totale tipologie						-17.543.539,13

CAP.	ART.	TIT.	NAT.	PRO.	ATT.	Accertato
1210	2	001	001	013	002	-2.645.716,50
1471	3	001	001	013	002	-369.586,81
1217	2	001	001	013	002	-3.455,73
Totale tipologie						-3.018.759,04

CAP.	ART.	TIT.	NAT.	PRO.	ATT.	Accertato
1074	2	001	002	001	001	-694.295,71
1036	1	001	002	001	001	-206.565,31
1074	1	001	002	001	001	-87.962,70
1063	1	001	002	001	001	-15.208,69
1062	1	001	002	001	001	-9.562,29
1033	1	001	002	001	001	-2.912,52
1069	1	001	002	001	001	-2.419,49
1070	1	001	002	001	001	-400,06
1073	1	001	002	001	001	-206,66
1190	1	001	002	001	001	-31,62
1074	3	001	002	001	001	-10,15
Totale tipologie						-1.019.575,20

CAP.	ART.	TIT.	NAT.	PRO.	ATT.	Accertato
1062	2	001	002	001	002	-65.662,09
1033	5	001	002	001	002	-31.887,85
Totale tipologie						-97.549,94

CAP.	ART.	TIT.	NAT.	PRO.	ATT.	Accertato
1077	1	001	002	002	001	-735.109,51
1060	1	001	002	002	001	-83,98
Totale tipologie						-735.193,49

CAP.	ART.	TIT.	NAT.	PRO.	ATT.	Accertato
1171	7	001	002	003	002	-86.081,24
Totale tipologie						-86.081,24

CAP.	ART.	TIT.	NAT.	PRO.	ATT.	Accertato
1239	1	001	002	004	001	-1.976.098,64
1255	1	001	002	004	001	-1.394,58
Totale tipologie						-1.977.493,22
CAP.	ART.	TIT.	NAT.	PRO.	ATT.	Accertato
1239	2	001	002	004	002	-2.753.352,05
1260	1	001	002	004	002	-3.791,49
Totale tipologie						-2.757.143,54
CAP.	ART.	TIT.	NAT.	PRO.	ATT.	Accertato
1242	3	001	002	005	001	-2.194,82
1242	2	001	002	005	001	-1.286,35
Totale tipologie						-3.481,17
CAP.	ART.	TIT.	NAT.	PRO.	ATT.	Accertato
1253	1	001	002	005	002	-1.768.162,53
1253	2	001	002	005	002	-54.971,23
1253	3	001	002	005	002	-6.337,60
1253	5	001	002	005	002	-2.025,90
1253	4	001	002	005	002	-987,92
Totale tipologie						-1.832.485,18
Totale Titolo 1						-43.496.085.483,39
CAP.	ART.	TIT.	NAT.	PRO.	ATT.	Accertato
3321	1	002	001	001	001	-4.641.313,72
2225	1	002	001	001	001	-110.117,15
3324	1	002	001	001	001	-19.843,79
2015	1	002	001	001	001	-120,11
Totale tipologie						-4.771.394,77
CAP.	ART.	TIT.	NAT.	PRO.	ATT.	Accertato
2226	3	002	001	002	001	-49.121,92
3618	1	002	001	002	001	-2.790,22
Totale tipologie						-51.912,14
CAP.	ART.	TIT.	NAT.	PRO.	ATT.	Accertato
2584	1	002	001	002	002	-1.124.238,47
3518	1	002	001	002	002	-37.968,39
2454	27	002	001	002	002	-9.887,93
2582	17	002	001	002	002	-3.574,61
2584	12	002	001	002	002	-2.807,00
2321	1	002	001	002	002	-160,10
Totale tipologie						-1.178.636,50
CAP.	ART.	TIT.	NAT.	PRO.	ATT.	Accertato
2226	2	002	001	002	003	-565.412,47
2582	20	002	001	002	003	-56.422,30
Totale tipologie						-621.834,77

CAP.	ART.	TIT.	NAT.	PRO.	ATT.	Accertato
2612	4	002	001	003	002	-330.650,92
2601	1	002	001	003	002	-69.394,57
2612	1	002	001	003	002	-12.202,99
2612	8	002	001	003	002	-10.215,99
2607	1	002	001	003	002	-5.218,51
Totale tipologie						-427.682,98

CAP.	ART.	TIT.	NAT.	PRO.	ATT.	Accertato
3210	1	002	001	003	003	-43.848.954,95
3210	3	002	001	003	003	-20.542.620,16
3210	11	002	001	003	003	-2.072.546,47
3210	4	002	001	003	003	-1.150.724,39
3210	12	002	001	003	003	-129.462,79
3210	6	002	001	003	003	-46.238,54
Totale tipologie						-67.790.547,30

CAP.	ART.	TIT.	NAT.	PRO.	ATT.	Accertato
3979	1	002	001	004	001	-4.884.655,14
3970	1	002	001	004	001	-1.711.165,00
3971	1	002	001	004	001	-52.321,75
Totale tipologie						-6.648.141,89

CAP.	ART.	TIT.	NAT.	PRO.	ATT.	Accertato
3312	11	002	001	005	001	-126.197.574,52
3313	1	002	001	005	001	-85.113.406,73
3312	3	002	001	005	001	-67.372.085,71
2302	1	002	001	005	001	-55.931.525,27
3313	2	002	001	005	001	-47.685.870,23
2301	1	002	001	005	001	-37.237.189,26
3312	4	002	001	005	001	-34.652.054,84
3315	1	002	001	005	001	-6.324.040,95
3312	14	002	001	005	001	-5.360.373,49
3313	6	002	001	005	001	-1.809.083,79
3314	1	002	001	005	001	-1.475.210,65
3312	9	002	001	005	001	-1.227.626,46
3384	1	002	001	005	001	-304.408,81
2380	1	002	001	005	001	-285.104,28
3373	1	002	001	005	001	-38.513,03
3312	12	002	001	005	001	-10.435,23
2370	1	002	001	005	001	-3.851,90
2351	2	002	001	005	001	-979,12
3313	5	002	001	005	001	-764,79
Totale tipologie						-471.030.099,06

CAP.	ART.	TIT.	NAT.	PRO.	ATT.	Accertato
2326	1	002	001	005	003	-60.307.999,35
2325	1	002	001	005	003	-18.306.626,67
2413	8	002	001	005	003	-13.798.572,63
2567	1	002	001	005	003	-10.138.917,87
2573	13	002	001	005	003	-22.138,41
2376	1	002	001	005	003	-18.416,28
3703	1	002	001	005	003	-9.924,26
3704	1	002	001	005	003	-627,75
2439	4	002	001	005	003	-420,34

CAP.	ART.	TIT.	NAT.	PRO.	ATT.	Accertato
3694	18	002	001	005	003	-22,31
Totale tipologie						-102.603.665,87
CAP.	ART.	TIT.	NAT.	PRO.	ATT.	Accertato
3302	1	002	001	007	002	-6.984.767,18
2319	1	002	001	007	002	-598.206,38
3560	1	002	001	007	002	-48.809,87
3550	1	002	001	007	002	-39.522,60
3530	1	002	001	007	002	-32.739,42
2368	6	002	001	007	002	-14.091,92
3423	2	002	001	007	002	-11.327,44
2368	4	002	001	007	002	-8.701,36
3579	1	002	001	007	002	-4.742,36
3310	1	002	001	007	002	-4.040,25
3500	4	002	001	007	002	-3.196,64
3590	1	002	001	007	002	-1.516,36
3445	1	002	001	007	002	-978,46
3680	1	002	001	007	002	-742,61
3564	1	002	001	007	002	-21,68
Totale tipologie						-7.753.404,53
CAP.	ART.	TIT.	NAT.	PRO.	ATT.	Accertato
3592	3	002	001	007	003	-8.104.523,12
2329	1	002	001	007	003	-34.460,34
3510	1	002	001	007	003	-301,69
Totale tipologie						-8.139.285,15
CAP.	ART.	TIT.	NAT.	PRO.	ATT.	Accertato
2533	3	002	001	008	002	-2.096,19
Totale tipologie						-2.096,19
Totale Titolo II						-671.018.701,15
CAP.	ART.	TIT.	NAT.	PRO.	ATT.	Accertato
4856	1	003	002	002	002	-16.603,32
4854	1	003	002	002	002	-3.712,77
4573	1	003	002	002	002	-20,66
Totale tipologie						-20.336,75
Totale Titolo III						-20.336,75
Totale entrate finali						-44.167.124.521,29
CAP.	ART.	TIT.	NAT.	PRO.	ATT.	Accertato
1023	2	001	001	001	001	1.216.874.260,03
1023	16	001	001	001	001	6.432,29
1023	12	001	001	001	001	933,43
1023	21	001	001	001	001	62,97
1023	17	001	001	001	001	11,13
1023	10	001	001	001	001	1,99
1023	27	001	001	001	001	1,37
1023	26	001	001	001	001	1,15
Totale tipologie						1.216.881.704,36

CAP.	ART.	TIT.	NAT.	PRO.	ATT.	Accertato
1034	3	001	001	003	001	102.183,88
1192	1	001	001	003	001	84.982,15
1197	2	001	001	003	001	10.798,67
1034	1	001	001	003	001	1.918,39
1018	1	001	001	003	001	988,53
1026	20	001	001	003	001	440,04
1195	1	001	001	003	001	1,52
Totale tipologie						201.313,18

CAP.	ART.	TIT.	NAT.	PRO.	ATT.	Accertato
1007	5	001	001	004	001	9.072,89
1035	1	001	001	004	001	3.423,16
1035	2	001	001	004	001	1.208,14
1035	3	001	001	004	001	470,04
1007	10	001	001	004	001	194,42
1042	1	001	001	004	001	51,94
Totale tipologie						14.420,59

CAP.	ART.	TIT.	NAT.	PRO.	ATT.	Accertato
1200	1	001	001	004	002	78.555.926,37
1040	4	001	001	004	002	249.067,64
1025	1	001	001	004	002	121.110,18
1002	1	001	001	004	002	2.000,00
Totale tipologie						78.928.104,19

CAP.	ART.	TIT.	NAT.	PRO.	ATT.	Accertato
1203	12	001	001	005	001	5.802.038,66
Totale tipologie						5.802.038,66

CAP.	ART.	TIT.	NAT.	PRO.	ATT.	Accertato
1203	8	001	001	005	002	10.420,72
Totale tipologie						10.420,72

CAP.	ART.	TIT.	NAT.	PRO.	ATT.	Accertato
1205	7	001	001	006	001	461.930,19
1205	4	001	001	006	001	28.263,54
1205	2	001	001	006	001	88,03
1205	5	001	001	006	001	0,02
Totale tipologie						490.281,78

CAP.	ART.	TIT.	NAT.	PRO.	ATT.	Accertato
1205	8	001	001	006	002	1.443,97
Totale tipologie						1.443,97

CAP.	ART.	TIT.	NAT.	PRO.	ATT.	Accertato
1466	1	001	001	008	001	6,27
1451	1	001	001	008	001	0,42
Totale tipologie						6,69

CAP.	ART.	TIT.	NAT.	PRO.	ATT.	Accertato
1806	1	001	001	010	001	84,17
Totale tipologie						84,17

CAP.	ART.	TIT.	NAT.	PRO.	ATT.	Accertato
1821	1	001	001	011	001	204.600,11
1805	5	001	001	011	001	10.865,94
1805	10	001	001	011	001	222,22
Totale tipologie						215.688,27

CAP.	ART.	TIT.	NAT.	PRO.	ATT.	Accertato
1804	1	001	001	012	001	290,45
1802	1	001	001	012	001	7,01
Totale tipologie						297,46

CAP.	ART.	TIT.	NAT.	PRO.	ATT.	Accertato
1216	1	001	001	013	001	80.227.291,27
1217	1	001	001	013	001	5.671.816,64
1216	2	001	001	013	001	2.545.281,44
1471	1	001	001	013	001	436.946,81
1210	3	001	001	013	001	218.145,43
1230	1	001	001	013	001	83.834,52
1219	1	001	001	013	001	68.135,35
1218	1	001	001	013	001	15.252,12
1213	5	001	001	013	001	6.480,26
1233	1	001	001	013	001	5.157,50
1232	1	001	001	013	001	3.479,41
1217	3	001	001	013	001	681,36
1236	1	001	001	013	001	250,48
1249	1	001	001	013	001	190,55
1238	2	001	001	013	001	151,20
1213	10	001	001	013	001	138,86
1213	1	001	001	013	001	26,35
Totale tipologie						89.283.259,55

CAP.	ART.	TIT.	NAT.	PRO.	ATT.	Accertato
1400	1	001	001	013	002	442.192.599,25
1600	1	001	001	013	002	3.693.472,50
1218	2	001	001	013	002	909.816,66
1235	2	001	001	013	002	89.161,32
1233	2	001	001	013	002	47.039,06
1800	1	001	001	013	002	29.797,73
1419	2	001	001	013	002	3.737,81
1237	1	001	001	013	002	2.597,54
1210	4	001	001	013	002	1.781,84
Totale tipologie						446.970.003,71

CAP.	ART.	TIT.	NAT.	PRO.	ATT.	Accertato
1182	1	001	002	001	001	112.392,58
1046	1	001	002	001	001	92.686,40
1065	1	001	002	001	001	88.306,13
1185	1	001	002	001	001	581,83
1057	1	001	002	001	001	410,65
1045	1	001	002	001	001	238,92

CAP.	ART.	TIT.	NAT.	PRO.	ATT.	Accertato
1188	1	001	002	001	001	194,76
1033	7	001	002	001	001	8,13

CAP.	ART.	TIT.	NAT.	PRO.	ATT.	Accertato
1059	1	001	002	001	001	0,36
Totale tipologie						294.819,76
CAP.	ART.	TIT.	NAT.	PRO.	ATT.	Accertato
1063	2	001	002	001	002	9.804,04
Totale tipologie						9.804,04
CAP.	ART.	TIT.	NAT.	PRO.	ATT.	Accertato
1043	2	001	002	002	001	6.692,60
1043	1	001	002	002	001	3.219,19
1029	7	001	002	002	001	61,90
Totale tipologie						9.973,69
CAP.	ART.	TIT.	NAT.	PRO.	ATT.	Accertato
1172	7	001	002	002	002	122,16
1029	9	001	002	002	002	2,47
1101	1	001	002	002	002	2,27
Totale tipologie						126,90
CAP.	ART.	TIT.	NAT.	PRO.	ATT.	Accertato
1171	1	001	002	003	002	237.667,34
1171	4	001	002	003	002	229.090,90
1171	3	001	002	003	002	208.010,47
1171	2	001	002	003	002	167.856,69
1030	2	001	002	003	002	169,63
1150	4	001	002	003	002	3,00
1030	7	001	002	003	002	1,08
1030	4	001	002	003	002	0,44
Totale tipologie						842.799,55
CAP.	ART.	TIT.	NAT.	PRO.	ATT.	Accertato
1254	1	001	002	004	001	18.506,79
1254	3	001	002	004	001	1.040,52
Totale tipologie						19.547,31
CAP.	ART.	TIT.	NAT.	PRO.	ATT.	Accertato
1301	1	001	002	004	002	31,25
Totale tipologie						31,25
CAP.	ART.	TIT.	NAT.	PRO.	ATT.	Accertato
1242	1	001	002	005	001	2.854,56
1242	5	001	002	005	001	1.461,23
1250	1	001	002	005	001	595,62
1242	6	001	002	005	001	39,78
Totale tipologie						4.951,19
CAP.	ART.	TIT.	NAT.	PRO.	ATT.	Accertato
1253	6	001	002	005	002	6.136,61
1265	1	001	002	005	002	3.431,98
1253	7	001	002	005	002	270,78
Totale tipologie						9.839,37
Totale Titolo 1						1.839.990.960,36

CAP.	ART.	TIT.	NAT.	PRO.	ATT.	Accertato
2054	1	002	001	001	001	347.049,72
2003	1	002	001	001	001	168,58
2009	1	002	001	001	001	145,01
2001	1	002	001	001	001	66,21
2065	1	002	001	001	001	23,81
2005	1	002	001	001	001	22,00
2055	1	002	001	001	001	0,56
3467	1	002	001	001	001	0,49
Totale tipologie						347.476,38

CAP.	ART.	TIT.	NAT.	PRO.	ATT.	Accertato
2464	1	002	001	002	001	53.960.954,00
2569	8	002	001	002	001	1.274.045,86
2368	3	002	001	002	001	145.675,95
2319	2	002	001	002	001	103.602,80
2569	2	002	001	002	001	73.818,72
2569	1	002	001	002	001	57.970,77
2101	2	002	001	002	001	20.978,39
2569	6	002	001	002	001	5.514,83
2368	5	002	001	002	001	2.051,40
2569	10	002	001	002	001	670,77
2383	1	002	001	002	001	240,62
2569	15	002	001	002	001	119,36
3301	1	002	001	002	001	32,43
2569	5	002	001	002	001	21,16
3306	1	002	001	002	001	12,40
3603	1	002	001	002	001	2,01
2363	1	002	001	002	001	1,65
3707	1	002	001	002	001	1,02
Totale tipologie						55.645.714,14

CAP.	ART.	TIT.	NAT.	PRO.	ATT.	Accertato
3518	19	002	001	002	002	140.163,70
3402	2	002	001	002	002	42.670,22
2584	3	002	001	002	002	11.196,12
2324	1	002	001	002	002	8.588,28
2364	1	002	001	002	002	7.412,00
3490	10	002	001	002	002	1.987,83
2181	2	002	001	002	002	1.285,40
2413	3	002	001	002	002	595,38
2322	1	002	001	002	002	11,95
3458	1	002	001	002	002	9,55
Totale tipologie						213.920,43

CAP.	ART.	TIT.	NAT.	PRO.	ATT.	Accertato
3342	14	002	001	002	003	306.811.193,22
3342	15	002	001	002	003	316.519,17
3469	1	002	001	002	003	9.834,97
2650	1	002	001	002	003	4.081,58
3342	4	002	001	002	003	229,42
3351	1	002	001	002	003	200,00
Totale tipologie						307.142.058,36

CAP.	ART.	TIT.	NAT.	PRO.	ATT.	Accertato
2608	1	002	001	003	002	2.082,07
2614	1	002	001	003	002	1.692,00
2616	1	002	001	003	002	489,15
2612	2	002	001	003	002	280,99
2612	3	002	001	003	002	78,24
2609	1	002	001	003	002	6,20
Totale tipologie						4.628,65

CAP.	ART.	TIT.	NAT.	PRO.	ATT.	Accertato
3210	2	002	001	003	003	298.232.382,96
3210	5	002	001	003	003	8.134.672,57
3371	1	002	001	003	003	2.579.780,99
3221	1	002	001	003	003	2.051.148,82
3210	10	002	001	003	003	326.098,18
3210	8	002	001	003	003	139.532,44
3210	7	002	001	003	003	117.811,69
3210	14	002	001	003	003	76.839,47
2368	2	002	001	003	003	3.986,41
3210	9	002	001	003	003	1.116,71
3210	13	002	001	003	003	624,01
Totale tipologie						311.663.994,25

CAP.	ART.	TIT.	NAT.	PRO.	ATT.	Accertato
2653	1	002	001	003	006	0,78
Totale tipologie						0,78

CAP.	ART.	TIT.	NAT.	PRO.	ATT.	Accertato
3988	1	002	001	004	003	5.283.591,00
Totale tipologie						5.283.591,00

CAP.	ART.	TIT.	NAT.	PRO.	ATT.	Accertato
3313	3	002	001	005	001	9.370.252,28
2309	1	002	001	005	001	8.637.606,44
2308	1	002	001	005	001	1.686.464,24
2315	1	002	001	005	001	680.676,00
3312	5	002	001	005	001	229.427,64
3312	15	002	001	005	001	153.630,79
2569	9	002	001	005	001	124.924,18
2386	2	002	001	005	001	47.752,19
3312	7	002	001	005	001	5.724,54
2373	1	002	001	005	001	4.720,72
2303	1	002	001	005	001	4.684,03
3312	6	002	001	005	001	3.717,81
3313	4	002	001	005	001	3.567,59
3312	8	002	001	005	001	2.716,34
2317	2	002	001	005	001	2.069,68
2524	2	002	001	005	001	591,66
2523	2	002	001	005	001	358,96
2569	13	002	001	005	001	195,78
3312	2	002	001	005	001	83,88
2386	1	002	001	005	001	77,19
2306	1	002	001	005	001	45,83
2304	1	002	001	005	001	9,21

CAP.	ART.	TIT.	NAT.	PRO.	ATT.	Accertato
2351	1	002	001	005	001	1,59
Totale tipologie						20.959.298,57
CAP.	ART.	TIT.	NAT.	PRO.	ATT.	Accertato
2573	7	002	001	005	003	682.437,13
2462	2	002	001	005	003	69.430,15
2454	4	002	001	005	003	55.170,46
2573	4	002	001	005	003	52.009,11
2414	6	002	001	005	003	45.000,00
2327	1	002	001	005	003	30.690,12
3319	8	002	001	005	003	761,18
3712	2	002	001	005	003	750,00
2440	1	002	001	005	003	146,13
2573	12	002	001	005	003	67,98
2592	9	002	001	005	003	19,58
3322	1	002	001	005	003	7,30
3319	1	002	001	005	003	6,20
2307	1	002	001	005	003	3,06
2474	1	002	001	005	003	1,62
2439	7	002	001	005	003	0,88
Totale tipologie						936.500,90
CAP.	ART.	TIT.	NAT.	PRO.	ATT.	Accertato
3498	1	002	001	006	001	89.088.815,09
Totale tipologie						89.088.815,09
CAP.	ART.	TIT.	NAT.	PRO.	ATT.	Accertato
3346	1	002	001	007	001	2.556,30
3347	1	002	001	007	001	1.826,51
Totale tipologie						4.382,81
CAP.	ART.	TIT.	NAT.	PRO.	ATT.	Accertato
3773	1	002	001	007	002	22.702.000,00
3778	1	002	001	007	002	14.231.438,50
3427	1	002	001	007	002	256.217,94
3600	1	002	001	007	002	249.024,62
2319	3	002	001	007	002	121.116,45
3575	2	002	001	007	002	75.562,77
3424	2	002	001	007	002	65.027,48
3455	2	002	001	007	002	47.668,92
3442	2	002	001	007	002	47.304,23
3580	1	002	001	007	002	27.545,65
2595	1	002	001	007	002	22.399,28
3427	2	002	001	007	002	20.614,16
2368	1	002	001	007	002	18.754,08
3670	1	002	001	007	002	14.590,35
3477	1	002	001	007	002	14.150,79
3445	2	002	001	007	002	13.663,81
3586	1	002	001	007	002	10.401,18
3431	1	002	001	007	002	8.997,77
3570	1	002	001	007	002	8.350,53
3455	1	002	001	007	002	8.031,94
3500	1	002	001	007	002	4.754,70
3333	1	002	001	007	002	3.409,00

CAP.	ART.	TIT.	NAT.	PRO.	ATT.	Accertato
3444	1	002	001	007	002	2.764,45
3540	1	002	001	007	002	1.445,55
3560	4	002	001	007	002	1.307,90
3305	1	002	001	007	002	690,00
3443	2	002	001	007	002	464,23
3548	1	002	001	007	002	150,36
3426	2	002	001	007	002	51,24
3663	1	002	001	007	002	12,52
3701	1	002	001	007	002	2,05
3680	4	002	001	007	002	1,07
3524	1	002	001	007	002	0,77
Totale tipologie						37.977.914,29
CAP.	ART.	TIT.	NAT.	PRO.	ATT.	Accertato
3320	1	002	001	007	003	1.864.171,92
3549	1	002	001	007	003	1.129.263,94
3492	1	002	001	007	003	281.019,79
3320	2	002	001	007	003	81.726,31
3592	2	002	001	007	003	59.655,19
3592	15	002	001	007	003	28.608,62
3563	5	002	001	007	003	1.129,46
2454	3	002	001	007	003	693,19
3644	1	002	001	007	003	493,00
2584	4	002	001	007	003	37,66
2454	2	002	001	007	003	6,20
Totale tipologie						3.446.805,28
CAP.	ART.	TIT.	NAT.	PRO.	ATT.	Accertato
2527	4	002	001	008	001	2.902,28
Totale tipologie						2.902,28
CAP.	ART.	TIT.	NAT.	PRO.	ATT.	Accertato
2534	1	002	001	008	002	17.256,84
2534	2	002	001	008	002	0,33
Totale tipologie						17.257,17
CAP.	ART.	TIT.	NAT.	PRO.	ATT.	Accertato
3340	1	002	002	001	002	17.614.368,91
3382	1	002	002	001	002	1.190,85
2340	1	002	002	001	002	828,00
3307	1	002	002	001	002	767,62
2319	5	002	002	001	002	571,96
Totale tipologie						17.617.727,34
CAP.	ART.	TIT.	NAT.	PRO.	ATT.	Accertato
3330	3	002	002	001	003	1.354.082,71
2573	5	002	002	001	003	0,81
Totale tipologie						1.354.083,52
Totale Titolo II						851.707.071,24

CAP.	ART.	TIT.	NAT.	PRO.	ATT.	Accertato
4012	1	003	002	001	002	14,39
4003	1	003	002	001	002	3,64
Totale tipologie						18,03
CAP.	ART.	TIT.	NAT.	PRO.	ATT.	Accertato
4726	1	003	002	002	002	670.704,13
Totale tipologie						670.704,13
Totale Titolo III						670.722,16
Totale entrate finali						2.692.368.753,76

RISCOSSO COMPETENZA
PER SEGNO –CAPITOLI/ARTICOLI - TIPOLOGIE

(in euro)

CAP.	ART.	TIT.	NAT.	PRO.	ATT.	Riscosso Competenza
1023	14	001	001	001	001	-240.317.454,26
1023	3	001	001	001	001	-170.253.411,94
1023	13	001	001	001	001	-40.942.663,78
1023	4	001	001	001	001	-34.052.840,99
1023	18	001	001	001	001	-13.284.761,92
1023	5	001	001	001	001	-3.165.830,99
1023	19	001	001	001	001	-3.107.558,23
1023	23	001	001	001	001	-2.826.848,53
1023	20	001	001	001	001	-1.707.566,91
Totale tipologie						-509.658.937,55
CAP.	ART.	TIT.	NAT.	PRO.	ATT.	Riscosso Competenza
1023	1	001	001	001	002	-10.915.878,53
1023	24	001	001	001	002	-3.540.390,49
1023	22	001	001	001	002	-582.741,49
Totale tipologie						-15.039.010,51
CAP.	ART.	TIT.	NAT.	PRO.	ATT.	Riscosso Competenza
1024	8	001	001	002	001	-140.586.013,33
1024	2	001	001	002	001	-30.405.077,91
Totale tipologie						-170.991.091,24
CAP.	ART.	TIT.	NAT.	PRO.	ATT.	Riscosso Competenza
1024	1	001	001	002	002	-3.543.170,47
1024	10	001	001	002	002	-369.101,82
1024	11	001	001	002	002	-322.803,04
Totale tipologie						-4.235.075,33
CAP.	ART.	TIT.	NAT.	PRO.	ATT.	Riscosso Competenza
1053	2	001	001	003	001	-19.753.594,05
1193	1	001	001	003	001	-9.173.501,38
1026	5	001	001	003	001	-8.210.492,46
1026	23	001	001	003	001	-1.941.868,35
1053	1	001	001	003	001	-1.667.015,03
1034	4	001	001	003	001	-177.237,58
1174	1	001	001	003	001	-113.703,31
1026	7	001	001	003	001	-87.194,97
1026	2	001	001	003	001	-44.751,83
1026	18	001	001	003	001	-11.069,44
1026	19	001	001	003	001	-4.389,03
1192	1	001	001	003	001	-2.570,05
1074	6	001	001	003	001	-2.562,37
1026	8	001	001	003	001	-1.838,60
1032	1	001	001	003	001	-1.293,40
1026	1	001	001	003	001	-118,80
1031	4	001	001	003	001	-67,96
1026	6	001	001	003	001	-51,61

CAP.	ART.	TIT.	NAT.	PRO.	ATT.	Riscosso Residui
1054	1	001	001	003	001	-40,95
1031	5	001	001	003	001	-33,54
1197	1	001	001	003	001	-3,55
1031	1	001	001	003	001	-3,00
1197	2	001	001	003	001	-0,84
Totale tipologie						-41.193.402,10
CAP.	ART.	TIT.	NAT.	PRO.	ATT.	Riscosso Competenza
1053	3	001	001	003	002	-99.550,10
1026	10	001	001	003	002	-2.076,54
Totale tipologie						-101.626,64
CAP.	ART.	TIT.	NAT.	PRO.	ATT.	Riscosso Competenza
1027	1	001	001	004	001	-2.271.025,84
1037	1	001	001	004	001	-61.559,35
1028	1	001	001	004	001	-22.543,31
1028	4	001	001	004	001	-7.570,21
1199	1	001	001	004	001	-4.073,51
1025	2	001	001	004	001	-452,00
1028	3	001	001	004	001	-256,14
1028	2	001	001	004	001	-122,00
1028	5	001	001	004	001	-78,43
1041	1	001	001	004	001	-28,93
1148	1	001	001	004	001	-3,94
Totale tipologie						-2.367.713,66
CAP.	ART.	TIT.	NAT.	PRO.	ATT.	Riscosso Competenza
1200	1	001	001	004	002	-293.281,70
1027	2	001	001	004	002	-10.338,58
1025	1	001	001	004	002	-9.459,55
1025	19	001	001	004	002	-29,84
1040	4	001	001	004	002	-4,92
Totale tipologie						-313.114,59
CAP.	ART.	TIT.	NAT.	PRO.	ATT.	Riscosso Competenza
1203	1	001	001	005	001	-235.610.665,84
Totale tipologie						-235.610.665,84
CAP.	ART.	TIT.	NAT.	PRO.	ATT.	Riscosso Competenza
1203	4	001	001	005	002	-20.719.745,16
1203	5	001	001	005	002	-1.376.895,73
Totale tipologie						-22.096.640,89
CAP.	ART.	TIT.	NAT.	PRO.	ATT.	Riscosso Competenza
1201	1	001	001	006	001	-23.385.483,89
1205	1	001	001	006	001	-12.711.338,04
1205	4	001	001	006	001	-278,87
1205	7	001	001	006	001	-76,00
1206	1	001	001	006	001	-38,63
Totale tipologie						-36.097.215,43
CAP.	ART.	TIT.	NAT.	PRO.	ATT.	Riscosso Competenza
1201	2	001	001	006	002	-6.637,92
1205	3	001	001	006	002	-2,68
Totale tipologie						-6.640,60

CAP.	ART.	TIT.	NAT.	PRO.	ATT.	Riscosso Competenza
1402	1	001	001	008	001	-0,22
1451	1	001	001	008	001	-0,06
Totale tipologie						-0,28

CAP.	ART.	TIT.	NAT.	PRO.	ATT.	Riscosso Competenza
1210	1	001	001	013	001	-3.893.505,95
1243	1	001	001	013	001	-2.240.945,25
1230	1	001	001	013	001	-30.822,02
1210	3	001	001	013	001	-11.169,81
1216	2	001	001	013	001	-1.786,78
1216	1	001	001	013	001	-227,63
1221	1	001	001	013	001	-21,05
Totale tipologie						-6.178.478,49

CAP.	ART.	TIT.	NAT.	PRO.	ATT.	Riscosso Competenza
1217	2	001	001	013	002	-2.992,99
1400	1	001	001	013	002	-1.241,85
1210	2	001	001	013	002	-277,15
1233	2	001	001	013	002	-186,60
Totale tipologie						-4.698,59

CAP.	ART.	TIT.	NAT.	PRO.	ATT.	Riscosso Competenza
1036	1	001	002	001	001	-206.565,31
1074	1	001	002	001	001	-86.790,70
1063	1	001	002	001	001	-18.718,13
1062	1	001	002	001	001	-10.249,94
1182	1	001	002	001	001	-3.275,51
1033	1	001	002	001	001	-2.912,52
1069	1	001	002	001	001	-2.725,74
1070	1	001	002	001	001	-400,06
1185	1	001	002	001	001	-225,50
1033	7	001	002	001	001	-62,09
1074	2	001	002	001	001	-32,45
1190	1	001	002	001	001	-31,62
1057	1	001	002	001	001	-15,70
1074	3	001	002	001	001	-10,15
Totale tipologie						-332.015,42

CAP.	ART.	TIT.	NAT.	PRO.	ATT.	Riscosso Competenza
1063	2	001	002	001	002	-5.779,79
1062	2	001	002	001	002	-4.229,51
Totale tipologie						-10.009,30

CAP.	ART.	TIT.	NAT.	PRO.	ATT.	Riscosso Competenza
1060	1	001	002	002	001	-83,98
Totale tipologie						-83,98

CAP.	ART.	TIT.	NAT.	PRO.	ATT.	Riscosso Competenza
1029	9	001	002	002	002	-0,22
Totale tipologie						-0,22

CAP.	ART.	TIT.	NAT.	PRO.	ATT.	Riscosso Competenza
1171	1	001	002	003	002	-351.710,04
1171	2	001	002	003	002	-65.776,18
1171	7	001	002	003	002	-27.441,56
1171	4	001	002	003	002	-10.888,52
Totale tipologie						-455.816,30
CAP.	ART.	TIT.	NAT.	PRO.	ATT.	Riscosso Competenza
1239	1	001	002	004	001	-1.976.098,64
Totale tipologie						-1.976.098,64
CAP.	ART.	TIT.	NAT.	PRO.	ATT.	Riscosso Competenza
1260	1	001	002	004	002	-3.791,49
Totale tipologie						-3.791,49
CAP.	ART.	TIT.	NAT.	PRO.	ATT.	Riscosso Competenza
1253	2	001	002	005	002	-27.760,94
1253	3	001	002	005	002	-4.288,38
1253	5	001	002	005	002	-2.380,87
1253	4	001	002	005	002	-376,70
1253	1	001	002	005	002	-235,13
1253	6	001	002	005	002	-45,00
1265	1	001	002	005	002	-33,62
Totale tipologie						-35.120,64
Totale Titolo 1						-1.046.707.247,73
CAP.	ART.	TIT.	NAT.	PRO.	ATT.	Riscosso Competenza
3321	1	002	001	001	001	-3.963.773,30
2225	1	002	001	001	001	-110.117,15
Totale tipologie						-4.073.890,45
CAP.	ART.	TIT.	NAT.	PRO.	ATT.	Riscosso Competenza
2226	3	002	001	002	001	-49.121,92
3618	1	002	001	002	001	-2.790,22
Totale tipologie						-51.912,14
CAP.	ART.	TIT.	NAT.	PRO.	ATT.	Riscosso Competenza
2584	1	002	001	002	002	-1.119.210,47
2582	17	002	001	002	002	-3.574,61
2584	12	002	001	002	002	-2.807,00
Totale tipologie						-1.125.592,08
CAP.	ART.	TIT.	NAT.	PRO.	ATT.	Riscosso Competenza
2226	2	002	001	002	003	-565.412,47
2582	20	002	001	002	003	-56.422,30
Totale tipologie						-621.834,77

CAP.	ART.	TIT.	NAT.	PRO.	ATT.	Riscosso Competenza
3210	1	002	001	003	003	-888.929,56
3210	2	002	001	003	003	-875.098,74
3210	4	002	001	003	003	-259.598,39
3210	10	002	001	003	003	-16.488,96
3210	3	002	001	003	003	-6.833,97
3210	11	002	001	003	003	-5.977,07
3210	6	002	001	003	003	-750,00
3210	7	002	001	003	003	-24,90
3210	12	002	001	003	003	-6,84
Totale tipologie						-2.053.708,43

CAP.	ART.	TIT.	NAT.	PRO.	ATT.	Riscosso Competenza
3313	1	002	001	005	001	-3.369.745,62
3312	3	002	001	005	001	-3.081.149,93
3313	6	002	001	005	001	-1.026.372,64
3312	4	002	001	005	001	-575.311,80
3313	2	002	001	005	001	-463.211,87
3312	11	002	001	005	001	-247.902,29
3313	3	002	001	005	001	-47.638,88
3312	14	002	001	005	001	-34.194,66
2301	1	002	001	005	001	-32.015,01
3312	9	002	001	005	001	-21.958,90
2308	1	002	001	005	001	-141,10
3312	7	002	001	005	001	-91,60
Totale tipologie						-8.899.734,30

CAP.	ART.	TIT.	NAT.	PRO.	ATT.	Riscosso Competenza
3500	4	002	001	007	002	-3.196,64
Totale tipologie						-3.196,64

Totale Titolo II						-16.829.868,81
-------------------------	--	--	--	--	--	-----------------------

Totale entrate finali						-1.063.537.116,54
------------------------------	--	--	--	--	--	--------------------------

CAP.	ART.	TIT.	NAT.	PRO.	ATT.	Riscosso Competenza
1023	2	001	001	001	001	1.216.874.260,03
Totale tipologie						1.216.874.260,03

CAP.	ART.	TIT.	NAT.	PRO.	ATT.	Riscosso Competenza
1032	2	001	001	003	002	49,48
Totale tipologie						49,48

CAP.	ART.	TIT.	NAT.	PRO.	ATT.	Riscosso Competenza
1002	1	001	001	004	002	2.000,00
Totale tipologie						2.000,00

CAP.	ART.	TIT.	NAT.	PRO.	ATT.	Riscosso Competenza
1203	12	001	001	005	001	5.802.038,66
Totale tipologie						5.802.038,66

CAP.	ART.	TIT.	NAT.	PRO.	ATT.	Riscosso Competenza
1203	8	001	001	005	002	10.420,72
Totale tipologie						10.420,72

CAP.	ART.	TIT.	NAT.	PRO.	ATT.	Riscosso Competenza
1411	1	001	001	008	001	62.223.752,85
Totale tipologie						62.223.752,85
CAP.	ART.	TIT.	NAT.	PRO.	ATT.	Riscosso Competenza
1601	1	001	001	009	001	1.282.482,47
Totale tipologie						1.282.482,47
CAP.	ART.	TIT.	NAT.	PRO.	ATT.	Riscosso Competenza
1217	1	001	001	013	001	5.671.816,64
1218	1	001	001	013	001	15.252,12
1419	1	001	001	013	001	4.340,85
1238	2	001	001	013	001	151,20
Totale tipologie						5.691.560,81
CAP.	ART.	TIT.	NAT.	PRO.	ATT.	Riscosso Competenza
1029	7	001	002	002	001	61,90
Totale tipologie						61,90
CAP.	ART.	TIT.	NAT.	PRO.	ATT.	Riscosso Competenza
1172	7	001	002	002	002	45,50
1101	1	001	002	002	002	2,27
Totale tipologie						47,77
CAP.	ART.	TIT.	NAT.	PRO.	ATT.	Riscosso Competenza
1239	2	001	002	004	002	2.132,10
Totale tipologie						2.132,10
Totale Titolo 1						1.291.888.806,79
CAP.	ART.	TIT.	NAT.	PRO.	ATT.	Riscosso Competenza
3758	1	002	001	001	001	134,36
Totale tipologie						134,36
CAP.	ART.	TIT.	NAT.	PRO.	ATT.	Riscosso Competenza
2464	1	002	001	002	001	53.960.954,00
2368	3	002	001	002	001	145.675,95
2319	2	002	001	002	001	80.549,11
2368	5	002	001	002	001	2.051,40
2383	1	002	001	002	001	240,62
2569	5	002	001	002	001	21,16
3306	1	002	001	002	001	12,40
2363	1	002	001	002	001	1,65
Totale tipologie						54.189.506,29
CAP.	ART.	TIT.	NAT.	PRO.	ATT.	Riscosso Competenza
3402	2	002	001	002	002	42.670,22
2584	3	002	001	002	002	9.188,50
2364	1	002	001	002	002	7.412,00
3518	1	002	001	002	002	3.614,27
3490	10	002	001	002	002	1.987,83
Totale tipologie						64.872,82

CAP.	ART.	TIT.	NAT.	PRO.	ATT.	Riscosso Competenza
3342	14	002	001	002	003	306.811.193,22
3469	1	002	001	002	003	9.834,97
3342	4	002	001	002	003	229,42
3351	1	002	001	002	003	200,00
Totale tipologie						306.821.457,61
CAP.	ART.	TIT.	NAT.	PRO.	ATT.	Riscosso Competenza
2609	1	002	001	003	002	6,20
Totale tipologie						6,20
CAP.	ART.	TIT.	NAT.	PRO.	ATT.	Riscosso Competenza
3371	1	002	001	003	003	2.579.780,99
2368	2	002	001	003	003	3.986,25
Totale tipologie						2.583.767,24
CAP.	ART.	TIT.	NAT.	PRO.	ATT.	Riscosso Competenza
2653	1	002	001	003	006	4,14
Totale tipologie						4,14
CAP.	ART.	TIT.	NAT.	PRO.	ATT.	Riscosso Competenza
3988	1	002	001	004	003	5.283.591,00
Totale tipologie						5.283.591,00
CAP.	ART.	TIT.	NAT.	PRO.	ATT.	Riscosso Competenza
2317	2	002	001	005	001	2.069,68
2523	2	002	001	005	001	32,23
Totale tipologie						2.101,91
CAP.	ART.	TIT.	NAT.	PRO.	ATT.	Riscosso Competenza
2414	6	002	001	005	003	45.000,00
3712	2	002	001	005	003	750,00
3322	1	002	001	005	003	7,30
3319	1	002	001	005	003	6,20
Totale tipologie						45.763,50
CAP.	ART.	TIT.	NAT.	PRO.	ATT.	Riscosso Competenza
3498	1	002	001	006	001	89.088.815,09
Totale tipologie						89.088.815,09
CAP.	ART.	TIT.	NAT.	PRO.	ATT.	Riscosso Competenza
3346	1	002	001	007	001	2.556,30
3347	1	002	001	007	001	1.826,51
Totale tipologie						4.382,81
CAP.	ART.	TIT.	NAT.	PRO.	ATT.	Riscosso Competenza
2368	1	002	001	007	002	314.130,52
2368	6	002	001	007	002	294.590,95
3575	2	002	001	007	002	75.562,77
2319	3	002	001	007	002	41.049,48
2595	1	002	001	007	002	22.399,28
3477	1	002	001	007	002	14.150,79
2368	4	002	001	007	002	10.918,48
3333	1	002	001	007	002	3.409,00

CAP.	ART.	TIT.	NAT.	PRO.	ATT.	Riscosso Competenza
3560	4	002	001	007	002	1.307,90
3305	1	002	001	007	002	560,00
3663	1	002	001	007	002	12,40
3680	4	002	001	007	002	1,07
Totale tipologie						778.092,64
CAP.	ART.	TIT.	NAT.	PRO.	ATT.	Riscosso Competenza
3320	1	002	001	007	003	1.658.053,87
3492	1	002	001	007	003	281.019,79
3320	2	002	001	007	003	81.726,31
3644	1	002	001	007	003	493,00
2454	2	002	001	007	003	6,20
Totale tipologie						2.021.299,17
CAP.	ART.	TIT.	NAT.	PRO.	ATT.	Riscosso Competenza
2534	1	002	001	008	002	23.335,18
Totale tipologie						23.335,18
CAP.	ART.	TIT.	NAT.	PRO.	ATT.	Riscosso Competenza
3340	1	002	002	001	002	17.614.368,91
3382	1	002	002	001	002	1.190,85
2319	5	002	002	001	002	571,96
Totale tipologie						17.616.131,72
CAP.	ART.	TIT.	NAT.	PRO.	ATT.	Riscosso Competenza
3330	3	002	002	001	003	1.354.082,71
Totale tipologie						1.354.082,71
Totale Titolo II						479.877.344,39
CAP.	ART.	TIT.	NAT.	PRO.	ATT.	Riscosso Competenza
4005	1	003	002	001	002	19,64
4012	1	003	002	001	002	14,39
Totale tipologie						34,03
Totale Titolo III						34,03
Totale entrate finali						1.771.766.185,21

RISCOSSO RESIDUI
PER SEGNO - CAPITOLI/ARTICOLI - TIPOLOGIE

(in euro)

CAP.	ART.	TIT.	NAT.	PRO.	ATT.	Riscosso Residui
1023	10	001	001	001	001	-0,09
Totale tipologie						-0,09
CAP.	ART.	TIT.	NAT.	PRO.	ATT.	Riscosso Residui
1003	1	001	001	004	002	-30,89
Totale tipologie						-30,89
CAP.	ART.	TIT.	NAT.	PRO.	ATT.	Riscosso Residui
1205	3	001	001	006	002	-2.765,43
Totale tipologie						-2.765,43
CAP.	ART.	TIT.	NAT.	PRO.	ATT.	Riscosso Residui
1459	3	001	001	008	002	-7,98
Totale tipologie						-7,98
CAP.	ART.	TIT.	NAT.	PRO.	ATT.	Riscosso Residui
1217	2	001	001	013	002	-11.341,80
Totale tipologie						-11.341,80
CAP.	ART.	TIT.	NAT.	PRO.	ATT.	Riscosso Residui
1029	5	001	002	002	001	-49,59
Totale tipologie						-49,59
Totale Titolo 1						-14.195,78
CAP.	ART.	TIT.	NAT.	PRO.	ATT.	Riscosso Residui
2569	8	002	001	002	001	-191.503,54
2569	1	002	001	002	001	-12.721,37
2569	2	002	001	002	001	-60,00
Totale tipologie						-204.284,91
CAP.	ART.	TIT.	NAT.	PRO.	ATT.	Riscosso Residui
2181	2	002	001	002	002	-0,74
Totale tipologie						-0,74
CAP.	ART.	TIT.	NAT.	PRO.	ATT.	Riscosso Residui
3210	8	002	001	003	003	-205,94
Totale tipologie						-205,94
CAP.	ART.	TIT.	NAT.	PRO.	ATT.	Riscosso Residui
3312	6	002	001	005	001	-12.976,41
2373	1	002	001	005	001	-9.228,69
2351	2	002	001	005	001	-732,06
3312	2	002	001	005	001	-369,80
3372	1	002	001	005	001	-352,10
2386	1	002	001	005	001	-6,48
Totale tipologie						-23.665,54

CAP.	ART.	TIT.	NAT.	PRO.	ATT.	Riscosso Residui
2376	1	002	001	005	003	-1.749,60
Totale tipologie						-1.749,60
CAP.	ART.	TIT.	NAT.	PRO.	ATT.	Riscosso Residui
3444	1	002	001	007	002	-2.088,28
3680	1	002	001	007	002	-1.192,56
3424	2	002	001	007	002	-1.098,09
3586	1	002	001	007	002	-603,71
3500	1	002	001	007	002	-565,98
Totale tipologie						-5.548,62
CAP.	ART.	TIT.	NAT.	PRO.	ATT.	Riscosso Residui
2454	3	002	001	007	003	-40,04
Totale tipologie						-40,04
CAP.	ART.	TIT.	NAT.	PRO.	ATT.	Riscosso Residui
2573	5	002	002	001	003	-0,03
Totale tipologie						-0,03
Totale Titolo III						-235.495,42
Totale entrate finali						-249.691,20
CAP.	ART.	TIT.	NAT.	PRO.	ATT.	Riscosso Residui
1023	3	001	001	001	001	5.100.710.347,04
1023	2	001	001	001	001	4.898.995.286,02
1023	14	001	001	001	001	833.430.699,02
1023	4	001	001	001	001	609.018.064,88
1023	18	001	001	001	001	502.382.474,81
1023	13	001	001	001	001	423.527.165,95
1023	21	001	001	001	001	177.474.868,80
1023	5	001	001	001	001	50.120.147,78
1023	20	001	001	001	001	17.834.631,49
1023	19	001	001	001	001	16.141.329,64
1023	23	001	001	001	001	14.879.318,56
1023	6	001	001	001	001	12.871.702,86
1023	16	001	001	001	001	12.326.999,07
1023	25	001	001	001	001	97.448,46
1023	17	001	001	001	001	1.550,20
1023	27	001	001	001	001	54,74
1023	9	001	001	001	001	0,31
1023	7	001	001	001	001	0,12
Totale tipologie						12.669.812.089,75
CAP.	ART.	TIT.	NAT.	PRO.	ATT.	Riscosso Residui
1023	1	001	001	001	002	260.110.790,81
1023	24	001	001	001	002	50.596.939,86
1023	22	001	001	001	002	17.867.301,00
Totale tipologie						328.575.031,67

CAP.	ART.	TIT.	NAT.	PRO.	ATT.	Riscosso Residui
1024	8	001	001	002	001	1.334.506.730,60
1024	2	001	001	002	001	442.734.175,77
1024	3	001	001	002	001	8.188.445,16
1024	9	001	001	002	001	294,04
Totale tipologie						1.785.429.645,57
CAP.	ART.	TIT.	NAT.	PRO.	ATT.	Riscosso Residui
1024	1	001	001	002	002	80.644.864,09
1024	10	001	001	002	002	23.053.534,69
1024	11	001	001	002	002	11.699.855,21
Totale tipologie						115.398.253,99
CAP.	ART.	TIT.	NAT.	PRO.	ATT.	Riscosso Residui
1026	5	001	001	003	001	359.499.220,66
1034	4	001	001	003	001	160.416.677,07
1026	23	001	001	003	001	153.216.806,97
1053	2	001	001	003	001	92.295.246,67
1177	1	001	001	003	001	69.993.059,07
1195	1	001	001	003	001	55.097.805,81
1034	2	001	001	003	001	35.458.219,49
1053	1	001	001	003	001	31.880.659,13
1026	18	001	001	003	001	27.675.743,24
1026	28	001	001	003	001	26.642.794,70
1193	1	001	001	003	001	22.992.770,87
1026	2	001	001	003	001	17.827.486,77
1034	1	001	001	003	001	14.070.839,60
1026	25	001	001	003	001	13.812.824,50
1197	1	001	001	003	001	10.097.110,41
1074	4	001	001	003	001	6.909.511,56
1026	4	001	001	003	001	6.574.131,83
1174	1	001	001	003	001	5.498.257,90
1026	3	001	001	003	001	3.981.614,49
1034	6	001	001	003	001	3.953.636,60
1054	1	001	001	003	001	2.866.084,53
1026	8	001	001	003	001	2.317.501,18
1026	7	001	001	003	001	2.164.728,50
1192	1	001	001	003	001	966.622,11
1196	1	001	001	003	001	931.871,02
1178	1	001	001	003	001	517.126,49
1032	1	001	001	003	001	386.892,65
1176	1	001	001	003	001	368.959,74
1026	19	001	001	003	001	331.874,07
1197	2	001	001	003	001	323.204,42
1026	6	001	001	003	001	220.677,16
1026	1	001	001	003	001	81.994,49
1058	1	001	001	003	001	64.417,65
1026	20	001	001	003	001	44.757,61
1197	3	001	001	003	001	43.287,08
1026	12	001	001	003	001	26.806,61
1026	11	001	001	003	001	25.707,95
1074	6	001	001	003	001	16.495,55
1031	1	001	001	003	001	16.227,32
1034	3	001	001	003	001	6.178,46
1031	4	001	001	003	001	6.117,12

CAP.	ART.	TIT.	NAT.	PRO.	ATT.	Riscosso Residui
1031	3	001	001	003	001	5.979,16
1018	1	001	001	003	001	5.600,37
1026	21	001	001	003	001	2.349,49
1026	22	001	001	003	001	2.173,44
1017	1	001	001	003	001	870,12
1031	5	001	001	003	001	515,10
1034	5	001	001	003	001	7,13
Totale tipologie						1.129.639.443,86

CAP.	ART.	TIT.	NAT.	PRO.	ATT.	Riscosso Residui
1026	10	001	001	003	002	1.715.376,68
1053	3	001	001	003	002	1.284.494,68
1032	2	001	001	003	002	5.615,17
1055	2	001	001	003	002	9,35
Totale tipologie						3.005.495,88

CAP.	ART.	TIT.	NAT.	PRO.	ATT.	Riscosso Residui
1025	4	001	001	004	001	25.282.791,69
1027	1	001	001	004	001	22.905.897,10
1040	1	001	001	004	001	15.106.240,26
1148	1	001	001	004	001	15.060.255,32
1079	1	001	001	004	001	11.446.771,91
1028	1	001	001	004	001	11.021.002,99
1025	14	001	001	004	001	9.329.332,99
1028	8	001	001	004	001	6.807.685,10
1007	6	001	001	004	001	6.194.973,14
1008	1	001	001	004	001	5.970.664,99
1027	3	001	001	004	001	3.056.115,00
1081	1	001	001	004	001	2.828.598,71
1007	8	001	001	004	001	2.643.614,79
1025	15	001	001	004	001	2.398.613,67
1037	1	001	001	004	001	2.355.125,79
1025	12	001	001	004	001	2.051.452,47
1028	5	001	001	004	001	1.537.939,96
1007	5	001	001	004	001	1.370.305,47
1050	1	001	001	004	001	1.355.416,24
1078	1	001	001	004	001	1.295.763,39
1025	13	001	001	004	001	828.957,19
1028	4	001	001	004	001	669.603,15
1007	1	001	001	004	001	631.198,99
1035	2	001	001	004	001	490.665,54
1041	1	001	001	004	001	480.261,20
1035	1	001	001	004	001	314.870,43
1103	1	001	001	004	001	296.940,00
1028	3	001	001	004	001	213.044,91
1035	3	001	001	004	001	200.562,80
1007	9	001	001	004	001	197.797,93
1080	1	001	001	004	001	114.984,55
1007	10	001	001	004	001	113.928,45
1007	4	001	001	004	001	22.388,13
1028	2	001	001	004	001	22.195,79
1042	1	001	001	004	001	17.724,35
1007	3	001	001	004	001	9.167,65
1049	2	001	001	004	001	4.691,11

CAP.	ART.	TIT.	NAT.	PRO.	ATT.	Riscosso Residui
1199	1	001	001	004	001	4.385,40
1049	1	001	001	004	001	2.713,40
1025	16	001	001	004	001	900,66
1048	1	001	001	004	001	443,53
1025	17	001	001	004	001	251,82
1025	2	001	001	004	001	127,01
Totale tipologie						154.656.364,97

CAP.	ART.	TIT.	NAT.	PRO.	ATT.	Riscosso Residui
1025	1	001	001	004	002	46.908.425,67
1200	1	001	001	004	002	22.977.975,17
1013	1	001	001	004	002	7.719.345,40
1011	1	001	001	004	002	6.903.536,81
1028	7	001	001	004	002	1.851.349,37
1004	5	001	001	004	002	315.808,37
1004	1	001	001	004	002	309.006,27
1027	2	001	001	004	002	62.160,81
1002	1	001	001	004	002	31.569,91
1040	4	001	001	004	002	21.869,40
1003	6	001	001	004	002	2.724,13
1025	19	001	001	004	002	528,67
1004	6	001	001	004	002	51,90
1003	5	001	001	004	002	5,31
Totale tipologie						87.104.357,19

CAP.	ART.	TIT.	NAT.	PRO.	ATT.	Riscosso Residui
1203	1	001	001	005	001	6.447.119.991,44
1203	12	001	001	005	001	901.017.549,52
1203	2	001	001	005	001	330.102.985,50
1203	9	001	001	005	001	231.192.361,46
1203	10	001	001	005	001	51.900.336,87
Totale tipologie						7.961.333.224,79

CAP.	ART.	TIT.	NAT.	PRO.	ATT.	Riscosso Residui
1203	4	001	001	005	002	190.061.834,70
1203	5	001	001	005	002	31.300.236,38
1203	6	001	001	005	002	8.059.336,11
1203	8	001	001	005	002	91,98
Totale tipologie						229.421.499,17

CAP.	ART.	TIT.	NAT.	PRO.	ATT.	Riscosso Residui
1201	1	001	001	006	001	2.632.666.948,62
1205	1	001	001	006	001	931.315.534,24
1205	4	001	001	006	001	277.825.746,15
1206	1	001	001	006	001	155.432.472,54
1205	5	001	001	006	001	72.254.038,65
1205	10	001	001	006	001	29.740.079,34
1205	7	001	001	006	001	4.950.566,00
1205	2	001	001	006	001	13.913,94
1205	11	001	001	006	001	11.818,99
Totale tipologie						4.104.211.118,47

CAP.	ART.	TIT.	NAT.	PRO.	ATT.	Riscosso Residui
1201	2	001	001	006	002	15.640.718,81
1205	8	001	001	006	002	5.114,65
1201	4	001	001	006	002	2,09
Totale tipologie						15.645.835,55

CAP.	ART.	TIT.	NAT.	PRO.	ATT.	Riscosso Residui
1409	1	001	001	007	001	516.853.170,25
1409	3	001	001	007	001	73.650.101,59
1410	1	001	001	007	001	216.793,95
1460	1	001	001	007	001	185.988,56
1460	2	001	001	007	001	165.842,74
Totale tipologie						591.071.897,09

CAP.	ART.	TIT.	NAT.	PRO.	ATT.	Riscosso Residui
1461	1	001	001	007	002	1.447.463,33
1409	2	001	001	007	002	462.098,21
1410	2	001	001	007	002	36.700,16
1460	3	001	001	007	002	1.331,75
Totale tipologie						1.947.593,45

CAP.	ART.	TIT.	NAT.	PRO.	ATT.	Riscosso Residui
1411	1	001	001	008	001	344.669.456,02
1402	1	001	001	008	001	81.714.058,46
1421	1	001	001	008	001	54.481.810,65
1401	1	001	001	008	001	25.754.107,65
1431	1	001	001	008	001	3.403.320,32
1414	1	001	001	008	001	428.944,47
1416	1	001	001	008	001	247.320,55
1459	1	001	001	008	001	92.093,37
1403	1	001	001	008	001	23.274,86
1462	1	001	001	008	001	13.594,61
1411	2	001	001	008	001	10.197,90
1418	1	001	001	008	001	10.171,85
1412	1	001	001	008	001	8.722,27
1466	1	001	001	008	001	5.141,88
1413	1	001	001	008	001	4.930,92
1415	1	001	001	008	001	1.476,81
1411	3	001	001	008	001	1.287,28
1430	1	001	001	008	001	56,40
1451	1	001	001	008	001	52,92
1459	2	001	001	008	001	35,80
Totale tipologie						510.870.054,99

CAP.	ART.	TIT.	NAT.	PRO.	ATT.	Riscosso Residui
1450	1	001	001	008	002	1.751.811,71
Totale tipologie						1.751.811,71

CAP.	ART.	TIT.	NAT.	PRO.	ATT.	Riscosso Residui
1601	1	001	001	009	001	1.056.285.848,11
1602	1	001	001	009	001	1.553.455,87
1603	1	001	001	009	001	858,91
1604	1	001	001	009	001	2,06
Totale tipologie						1.057.840.164,95

CAP.	ART.	TIT.	NAT.	PRO.	ATT.	Riscosso Residui
1604	2	001	001	009	002	0,16
Totale tipologie						0,16

CAP.	ART.	TIT.	NAT.	PRO.	ATT.	Riscosso Residui
1801	1	001	001	010	001	627.446.653,57
1801	2	001	001	010	001	441.662.316,25
1806	1	001	001	010	001	509,45
Totale tipologie						1.069.109.479,27

CAP.	ART.	TIT.	NAT.	PRO.	ATT.	Riscosso Residui
1805	1	001	001	011	001	6.224.599,73
1805	5	001	001	011	001	796.763,06
1809	1	001	001	011	001	315.496,59
1805	9	001	001	011	001	181.901,76
1809	9	001	001	011	001	113.520,67
1821	1	001	001	011	001	67.599,93
1805	6	001	001	011	001	59.169,38
1805	4	001	001	011	001	21.811,09
1809	4	001	001	011	001	13.611,79
1805	8	001	001	011	001	345,17
1805	10	001	001	011	001	1,28
Totale tipologie						7.794.820,45

CAP.	ART.	TIT.	NAT.	PRO.	ATT.	Riscosso Residui
1804	1	001	001	012	001	7.904.371,74
1802	1	001	001	012	001	266.724,59
1812	1	001	001	012	001	39.902,59
Totale tipologie						8.210.998,92

CAP.	ART.	TIT.	NAT.	PRO.	ATT.	Riscosso Residui
1999	1	001	001	012	002	232.923,02
Totale tipologie						232.923,02

CAP.	ART.	TIT.	NAT.	PRO.	ATT.	Riscosso Residui
1210	1	001	001	013	001	849.176.475,17
1208	1	001	001	013	001	405.206.164,30
1218	1	001	001	013	001	369.321.377,60
1243	1	001	001	013	001	332.262.075,55
1233	1	001	001	013	001	162.840.072,94
1217	1	001	001	013	001	36.056.050,74
1210	3	001	001	013	001	32.078.505,22
1216	1	001	001	013	001	12.977.438,65
1249	1	001	001	013	001	9.172.154,12
1221	1	001	001	013	001	4.234.040,40
1217	3	001	001	013	001	3.526.036,29
1213	6	001	001	013	001	3.096.319,21
1228	1	001	001	013	001	2.200.811,26
1441	1	001	001	013	001	1.925.374,87
1227	1	001	001	013	001	1.816.590,46
1213	8	001	001	013	001	1.506.580,25
1220	1	001	001	013	001	1.435.457,10
1213	5	001	001	013	001	951.183,85
1235	1	001	001	013	001	928.845,87
1257	1	001	001	013	001	924.484,08

CAP.	ART.	TIT.	NAT.	PRO.	ATT.	Riscosso Residui
1230	1	001	001	013	001	846.338,74
1225	1	001	001	013	001	720.263,45
1219	1	001	001	013	001	654.860,32
1213	1	001	001	013	001	630.787,34
1216	2	001	001	013	001	515.975,66
1419	1	001	001	013	001	247.386,21
1232	1	001	001	013	001	197.049,18
1238	1	001	001	013	001	188.132,92
1213	9	001	001	013	001	141.284,22
1213	10	001	001	013	001	81.403,01
1471	1	001	001	013	001	74.077,33
1218	3	001	001	013	001	69.268,99
1213	3	001	001	013	001	38.179,02
1213	4	001	001	013	001	15.991,51
1238	2	001	001	013	001	10.113,30
1236	1	001	001	013	001	7.485,04
1471	2	001	001	013	001	6.016,36
1224	1	001	001	013	001	4.700,36
1477	1	001	001	013	001	1.897,92
1238	3	001	001	013	001	993,38
1222	1	001	001	013	001	907,95
1216	3	001	001	013	001	707,49
1213	2	001	001	013	001	168,61
1211	2	001	001	013	001	90,97
1223	1	001	001	013	001	37,69
Totale tipologie						2.236.090.154,90

CAP.	ART.	TIT.	NAT.	PRO.	ATT.	Riscosso Residui
1400	1	001	001	013	002	91.958.860,53
1210	2	001	001	013	002	1.835.818,50
1600	1	001	001	013	002	181.060,60
1218	2	001	001	013	002	169.377,28
1237	1	001	001	013	002	56.022,24
1233	2	001	001	013	002	39.901,04
1471	3	001	001	013	002	29.403,20
1235	2	001	001	013	002	5.649,88
1800	1	001	001	013	002	2.741,51
1419	2	001	001	013	002	1.019,78
1210	4	001	001	013	002	478,05
1208	2	001	001	013	002	322,71
Totale tipologie						94.280.655,32

CAP.	ART.	TIT.	NAT.	PRO.	ATT.	Riscosso Residui
1062	1	001	002	001	001	25.418.321,91
1182	1	001	002	001	001	25.100.883,55
1033	2	001	002	001	001	14.268.589,77
1063	1	001	002	001	001	13.308.551,37
1033	1	001	002	001	001	4.321.880,99
1074	2	001	002	001	001	3.262.305,39
1036	1	001	002	001	001	2.691.885,43
1074	1	001	002	001	001	2.636.910,42
1190	1	001	002	001	001	1.836.240,33
1198	1	001	002	001	001	1.595.762,72
1185	1	001	002	001	001	747.169,26

CAP.	ART.	TIT.	NAT.	PRO.	ATT.	Riscosso Residui
1047	1	001	002	001	001	664.947,54
1046	1	001	002	001	001	395.230,26
1045	1	001	002	001	001	320.265,05
1181	1	001	002	001	001	186.014,35
1059	1	001	002	001	001	166.812,81
1069	1	001	002	001	001	26.923,36
1057	1	001	002	001	001	26.507,26
1072	1	001	002	001	001	19.040,05
1033	3	001	002	001	001	4.622,35
1056	1	001	002	001	001	3.298,26
1070	1	001	002	001	001	2.600,39
1065	1	001	002	001	001	1.607,61
1188	1	001	002	001	001	548,24
1033	7	001	002	001	001	450,89
1074	3	001	002	001	001	9,96
Totale tipologie						97.007.379,52

CAP.	ART.	TIT.	NAT.	PRO.	ATT.	Riscosso Residui
1062	2	001	002	001	002	496.349,38
1063	2	001	002	001	002	322.344,85
1033	5	001	002	001	002	74.950,39
Totale tipologie						893.644,62

CAP.	ART.	TIT.	NAT.	PRO.	ATT.	Riscosso Residui
1052	1	001	002	002	001	5.739.129,56
1077	1	001	002	002	001	612.983,10
1051	2	001	002	002	001	297.911,85
1051	3	001	002	002	001	232.547,61
1043	2	001	002	002	001	119.205,33
1060	1	001	002	002	001	13.589,97
1044	1	001	002	002	001	2.263,03
1075	1	001	002	002	001	167,21
1029	4	001	002	002	001	109,76
1043	1	001	002	002	001	61,17
Totale tipologie						7.017.968,59

CAP.	ART.	TIT.	NAT.	PRO.	ATT.	Riscosso Residui
1173	1	001	002	002	002	8.484.209,10
1172	3	001	002	002	002	4.898.211,96
1172	6	001	002	002	002	691.401,61
1029	9	001	002	002	002	610.755,70
1172	7	001	002	002	002	133.936,82
1172	2	001	002	002	002	76.988,99
1172	10	001	002	002	002	51.568,84
1172	4	001	002	002	002	44.665,33
1101	1	001	002	002	002	5.210,06
1015	1	001	002	002	002	3.844,54
1020	1	001	002	002	002	2.534,58
1172	1	001	002	002	002	0,49
Totale tipologie						15.003.328,02

CAP.	ART.	TIT.	NAT.	PRO.	ATT.	Riscosso Residui
1068	1	001	002	003	001	49.774.356,36
1150	1	001	002	003	001	0,01
Totale tipologie						49.774.356,37

CAP.	ART.	TIT.	NAT.	PRO.	ATT.	Riscosso Residui
1171	1	001	002	003	002	14.425.175,21
1171	2	001	002	003	002	12.118.911,56
1171	7	001	002	003	002	12.064.952,75
1030	2	001	002	003	002	4.670.372,78
1171	4	001	002	003	002	3.567.402,73
1030	7	001	002	003	002	3.525.531,22
1030	9	001	002	003	002	627.249,12
1030	4	001	002	003	002	460.967,54
1180	1	001	002	003	002	116.842,80
1171	3	001	002	003	002	55.981,60
1150	4	001	002	003	002	7.660,57
1038	1	001	002	003	002	2.799,81
Totale tipologie						51.643.847,69

CAP.	ART.	TIT.	NAT.	PRO.	ATT.	Riscosso Residui
1239	1	001	002	004	001	374.846.045,28
1255	1	001	002	004	001	294.435,31
1207	1	001	002	004	001	93.420,49
1254	1	001	002	004	001	82.979,35
1254	3	001	002	004	001	48.482,60
1503	1	001	002	004	001	31.434,08
Totale tipologie						375.396.797,11

CAP.	ART.	TIT.	NAT.	PRO.	ATT.	Riscosso Residui
1260	1	001	002	004	002	660.970,87
1239	2	001	002	004	002	556.444,47
1301	1	001	002	004	002	924,80
Totale tipologie						1.218.340,14

CAP.	ART.	TIT.	NAT.	PRO.	ATT.	Riscosso Residui
1242	1	001	002	005	001	916.360,86
1250	1	001	002	005	001	320.885,35
1242	2	001	002	005	001	183.658,47
1242	4	001	002	005	001	102.070,37
1251	1	001	002	005	001	67.549,73
1242	5	001	002	005	001	20.747,75
1242	6	001	002	005	001	10.530,62
1242	3	001	002	005	001	930,57
Totale tipologie						1.622.733,72

CAP.	ART.	TIT.	NAT.	PRO.	ATT.	Riscosso Residui
1253	1	001	002	005	002	4.097.930,56
1265	1	001	002	005	002	1.494.577,87
1253	2	001	002	005	002	649.731,75
1253	3	001	002	005	002	152.454,54
1253	7	001	002	005	002	151.022,26
1253	6	001	002	005	002	141.683,65
1253	5	001	002	005	002	75.310,92

CAP.	ART.	TIT.	NAT.	PRO.	ATT.	Riscosso Residui
1253	4	001	002	005	002	61.920,31
Totale tipologie						6.824.631,86

Totale Titolo 1						34.769.835.942,73
------------------------	--	--	--	--	--	--------------------------

CAP.	ART.	TIT.	NAT.	PRO.	ATT.	Riscosso Residui
3321	1	002	001	001	001	67.641.346,71
2054	1	002	001	001	001	61.806.701,34
2328	1	002	001	001	001	38.722.050,06
2065	2	002	001	001	001	20.298.573,32
3324	1	002	001	001	001	3.924.540,47
2009	1	002	001	001	001	3.240.869,27
2225	1	002	001	001	001	1.274.037,30
2314	1	002	001	001	001	898.963,70
2065	1	002	001	001	001	641.603,89
2003	1	002	001	001	001	66.850,72
3467	1	002	001	001	001	66.019,20
2008	1	002	001	001	001	28.455,42
2162	1	002	001	001	001	24.570,10
2001	1	002	001	001	001	21.351,68
2055	1	002	001	001	001	20.057,22
2005	1	002	001	001	001	10.250,75
2010	1	002	001	001	001	10.043,73
2056	1	002	001	001	001	8.960,07
2015	1	002	001	001	001	378,27
2007	1	002	001	001	001	206,32
2456	1	002	001	001	001	78,10
2449	1	002	001	001	001	5,13
Totale tipologie						198.705.912,77

CAP.	ART.	TIT.	NAT.	PRO.	ATT.	Riscosso Residui
3553	1	002	001	002	001	4.295.734,74
3301	1	002	001	002	001	3.381.725,43
2101	1	002	001	002	001	2.721.326,61
2305	1	002	001	002	001	825.600,00
2406	1	002	001	002	001	444.557,28
2311	1	002	001	002	001	196.513,64
2405	1	002	001	002	001	187.364,27
2226	3	002	001	002	001	155.053,46
2319	2	002	001	002	001	44.695,01
3306	1	002	001	002	001	37.440,17
3618	1	002	001	002	001	10.033,30
3702	1	002	001	002	001	6.531,96
2360	1	002	001	002	001	4.882,76
2521	1	002	001	002	001	3.795,72
2320	1	002	001	002	001	2.473,60
3500	2	002	001	002	001	2.455,87
2408	1	002	001	002	001	1.663,60
3526	1	002	001	002	001	1.246,97
3552	1	002	001	002	001	1.093,63
2101	2	002	001	002	001	631,94
2369	1	002	001	002	001	235,66
2368	3	002	001	002	001	220,00
2569	5	002	001	002	001	195,02

CAP.	ART.	TIT.	NAT.	PRO.	ATT.	Riscosso Residui
2569	10	002	001	002	001	169,77
2569	6	002	001	002	001	129,30
3565	1	002	001	002	001	64,31
2357	1	002	001	002	001	25,82
2569	15	002	001	002	001	12,27
3707	1	002	001	002	001	1,87
3590	2	002	001	002	001	0,97
2447	1	002	001	002	001	0,07
Totale tipologie						12.325.875,02

CAP.	ART.	TIT.	NAT.	PRO.	ATT.	Riscosso Residui
3518	19	002	001	002	002	3.386.360,04
2454	12	002	001	002	002	3.347.087,57
2324	1	002	001	002	002	3.174.012,08
2584	1	002	001	002	002	1.085.182,85
2413	1	002	001	002	002	91.261,41
3406	1	002	001	002	002	66.600,80
2413	3	002	001	002	002	60.516,17
2413	5	002	001	002	002	52.141,62
3408	3	002	001	002	002	43.178,77
2582	14	002	001	002	002	31.839,64
2584	13	002	001	002	002	20.727,00
2321	1	002	001	002	002	19.975,32
2181	1	002	001	002	002	19.002,15
2582	5	002	001	002	002	9.212,45
2582	17	002	001	002	002	7.543,65
2584	3	002	001	002	002	7.409,00
2584	12	002	001	002	002	3.418,00
3408	2	002	001	002	002	3.091,59
3518	1	002	001	002	002	2.322,71
3408	1	002	001	002	002	430,38
3525	1	002	001	002	002	259,65
2454	7	002	001	002	002	248,34
2439	1	002	001	002	002	218,64
3558	1	002	001	002	002	106,94
3458	1	002	001	002	002	14,54
2323	1	002	001	002	002	0,15
Totale tipologie						11.432.161,46

CAP.	ART.	TIT.	NAT.	PRO.	ATT.	Riscosso Residui
3342	12	002	001	002	003	341.729.711,74
2650	1	002	001	002	003	7.351.128,31
2226	2	002	001	002	003	1.116.695,00
2226	1	002	001	002	003	535.549,06
2582	20	002	001	002	003	110.105,81
3342	15	002	001	002	003	14.934,25
3342	1	002	001	002	003	4.946,05
3378	1	002	001	002	003	228,70
2004	1	002	001	002	003	2,65
3342	2	002	001	002	003	1,54
3583	1	002	001	002	003	0,04
2576	1	002	001	002	003	0,02
Totale tipologie						350.863.303,17

CAP.	ART.	TIT.	NAT.	PRO.	ATT.	Riscosso Residui
2612	4	002	001	003	002	60.562.517,75
2604	1	002	001	003	002	27.614.423,83
2608	1	002	001	003	002	20.630.487,03
2601	1	002	001	003	002	17.915.160,04
2612	1	002	001	003	002	3.859.868,42
2612	8	002	001	003	002	1.892.234,16
2612	2	002	001	003	002	1.261.810,57
2614	1	002	001	003	002	1.240.925,67
2612	3	002	001	003	002	1.091.075,94
2609	1	002	001	003	002	859.084,44
2607	1	002	001	003	002	791.930,03
2616	1	002	001	003	002	729.031,60
2608	2	002	001	003	002	648.183,58
2616	2	002	001	003	002	142.728,44
2610	1	002	001	003	002	102.988,41
2603	1	002	001	003	002	87.586,55
2612	7	002	001	003	002	46.459,96
2612	5	002	001	003	002	31.031,74
2617	1	002	001	003	002	28.713,25
2612	6	002	001	003	002	26.257,30
2602	1	002	001	003	002	21.944,75
2603	2	002	001	003	002	15.920,60
2611	1	002	001	003	002	7.598,32
2610	2	002	001	003	002	0,35
Totale tipologie						139.607.962,73

CAP.	ART.	TIT.	NAT.	PRO.	ATT.	Riscosso Residui
3210	1	002	001	003	003	67.029.910,53
3210	6	002	001	003	003	14.584.463,51
3210	7	002	001	003	003	13.784.758,11
3210	2	002	001	003	003	10.038.440,17
3210	3	002	001	003	003	2.874.697,12
3210	13	002	001	003	003	2.378.600,34
3210	4	002	001	003	003	2.188.403,62
3210	10	002	001	003	003	588.032,02
3210	11	002	001	003	003	281.181,28
3210	5	002	001	003	003	218.060,03
3210	14	002	001	003	003	192.200,91
3210	12	002	001	003	003	138.811,00
3221	1	002	001	003	003	63.349,09
3270	1	002	001	003	003	12.330,85
3222	1	002	001	003	003	356,90
2366	1	002	001	003	003	84,65
3210	9	002	001	003	003	34,71
2368	2	002	001	003	003	2,01
Totale tipologie						114.373.716,85

CAP.	ART.	TIT.	NAT.	PRO.	ATT.	Riscosso Residui
2954	1	002	001	003	004	150,30
Totale tipologie						150,30

CAP.	ART.	TIT.	NAT.	PRO.	ATT.	Riscosso Residui
2653	1	002	001	003	006	13.903,50
Totale tipologie						13.903,50

CAP.	ART.	TIT.	NAT.	PRO.	ATT.	Riscosso Residui
3970	1	002	001	004	001	7.556.567,00
3971	1	002	001	004	001	280.487,23
3979	1	002	001	004	001	218.081,01
3970	2	002	001	004	001	3.947,41
3974	1	002	001	004	001	528,95
3971	2	002	001	004	001	18,16
Totale tipologie						8.059.629,76

CAP.	ART.	TIT.	NAT.	PRO.	ATT.	Riscosso Residui
3980	1	002	001	004	002	22,22
Totale tipologie						22,22

CAP.	ART.	TIT.	NAT.	PRO.	ATT.	Riscosso Residui
2301	1	002	001	005	001	137.189.219,69
3312	3	002	001	005	001	130.697.339,76
3313	2	002	001	005	001	67.520.815,94
3313	1	002	001	005	001	43.358.325,30
3312	11	002	001	005	001	25.151.714,42
3313	3	002	001	005	001	21.879.268,38
3312	4	002	001	005	001	20.685.127,76
3312	5	002	001	005	001	14.101.606,90
2302	1	002	001	005	001	11.712.851,10
2309	1	002	001	005	001	8.884.451,62
2308	1	002	001	005	001	3.030.031,27
3313	6	002	001	005	001	2.601.087,19
3312	9	002	001	005	001	2.369.939,61
3315	1	002	001	005	001	1.164.830,97
3312	14	002	001	005	001	975.398,84
2303	1	002	001	005	001	654.467,31
2370	1	002	001	005	001	600.433,14
3312	15	002	001	005	001	566.415,93
2315	1	002	001	005	001	521.467,06
2351	1	002	001	005	001	393.205,92
3314	1	002	001	005	001	389.133,76
3313	5	002	001	005	001	367.134,25
2331	1	002	001	005	001	330.501,30
2306	1	002	001	005	001	324.277,67
3312	1	002	001	005	001	172.373,71
3312	8	002	001	005	001	167.535,25
2304	1	002	001	005	001	125.595,51
3312	13	002	001	005	001	74.942,42
3312	12	002	001	005	001	68.915,54
2523	1	002	001	005	001	67.246,68
3384	1	002	001	005	001	45.757,48
3312	7	002	001	005	001	36.701,11
2389	1	002	001	005	001	35.410,59
3312	10	002	001	005	001	15.468,65
2522	1	002	001	005	001	12.126,85
2380	1	002	001	005	001	11.529,34
3313	4	002	001	005	001	11.454,90
3373	1	002	001	005	001	3.911,97
2569	9	002	001	005	001	825,30
2299	2	002	001	005	001	591,60

CAP.	ART.	TIT.	NAT.	PRO.	ATT.	Riscosso Residui
2386	2	002	001	005	001	476,89
3316	1	002	001	005	001	353,16
2523	2	002	001	005	001	119,90
2524	2	002	001	005	001	15,06
2522	2	002	001	005	001	0,02
Totale tipologie						496.320.397,02

CAP.	ART.	TIT.	NAT.	PRO.	ATT.	Riscosso Residui
3322	2	002	001	005	002	13.161,51
Totale tipologie						13.161,51

CAP.	ART.	TIT.	NAT.	PRO.	ATT.	Riscosso Residui
2326	1	002	001	005	003	22.357.781,85
2573	7	002	001	005	003	12.226.161,98
3592	14	002	001	005	003	9.788.776,53
2573	4	002	001	005	003	7.115.021,40
2592	9	002	001	005	003	3.815.308,37
2439	7	002	001	005	003	2.421.155,62
2567	1	002	001	005	003	2.198.447,09
3319	1	002	001	005	003	1.537.860,95
2440	1	002	001	005	003	1.329.988,90
2573	13	002	001	005	003	664.392,64
2462	1	002	001	005	003	556.817,36
3592	24	002	001	005	003	548.927,13
2454	4	002	001	005	003	496.692,85
3319	3	002	001	005	003	318.128,44
3319	6	002	001	005	003	209.219,20
2573	12	002	001	005	003	199.808,42
2327	1	002	001	005	003	198.711,67
2325	1	002	001	005	003	169.076,97
2439	13	002	001	005	003	70.602,07
2474	1	002	001	005	003	68.475,15
2439	4	002	001	005	003	53.497,76
2307	1	002	001	005	003	27.848,67
2582	23	002	001	005	003	18.442,22
3703	1	002	001	005	003	18.260,53
3319	8	002	001	005	003	15.565,93
2402	1	002	001	005	003	1.912,91
2439	27	002	001	005	003	1.642,35
2582	22	002	001	005	003	1.525,67
2462	2	002	001	005	003	926,50
3319	7	002	001	005	003	68,17
3704	1	002	001	005	003	33,75
3694	18	002	001	005	003	24,95
3319	4	002	001	005	003	3,33
Totale tipologie						66.431.107,33

CAP.	ART.	TIT.	NAT.	PRO.	ATT.	Riscosso Residui
3347	1	002	001	007	001	17.961,48
Totale tipologie						17.961,48

CAP.	ART.	TIT.	NAT.	PRO.	ATT.	Riscosso Residui
3791	1	002	001	007	002	22.425.000,00
2319	1	002	001	007	002	6.664.809,32
3530	1	002	001	007	002	5.907.176,19
3302	1	002	001	007	002	5.869.627,95
3670	1	002	001	007	002	2.312.242,62
3522	1	002	001	007	002	869.142,83
3524	1	002	001	007	002	604.544,24
3560	1	002	001	007	002	491.954,68
3663	1	002	001	007	002	368.234,36
3550	1	002	001	007	002	340.984,35
3658	1	002	001	007	002	258.263,01
3570	1	002	001	007	002	215.424,87
3674	1	002	001	007	002	209.022,40
3590	1	002	001	007	002	199.029,31
3580	1	002	001	007	002	197.547,35
3701	1	002	001	007	002	96.281,71
3620	1	002	001	007	002	41.598,24
3530	3	002	001	007	002	36.893,00
3423	2	002	001	007	002	34.046,30
3600	1	002	001	007	002	32.127,57
2368	6	002	001	007	002	31.164,48
2319	3	002	001	007	002	27.373,08
3455	2	002	001	007	002	16.385,16
3310	1	002	001	007	002	14.882,52
2368	1	002	001	007	002	12.522,03
3455	1	002	001	007	002	10.526,37
3375	1	002	001	007	002	10.344,99
3500	4	002	001	007	002	4.942,73
3602	1	002	001	007	002	4.112,34
3708	1	002	001	007	002	3.261,52
3431	1	002	001	007	002	2.579,90
3464	1	002	001	007	002	2.274,57
3427	2	002	001	007	002	1.845,99
3445	2	002	001	007	002	1.110,18
3481	1	002	001	007	002	1.034,86
3310	2	002	001	007	002	1.020,53
3540	1	002	001	007	002	814,61
3662	1	002	001	007	002	555,28
3548	1	002	001	007	002	528,53
3305	1	002	001	007	002	321,62
2368	4	002	001	007	002	280,48
3424	1	002	001	007	002	258,23
3530	4	002	001	007	002	229,16
3440	2	002	001	007	002	222,31
3442	2	002	001	007	002	127,24
3500	3	002	001	007	002	110,56
3426	2	002	001	007	002	45,81
3443	2	002	001	007	002	19,90
3444	2	002	001	007	002	3,06
Totale tipologie						47.322.848,34

CAP.	ART.	TIT.	NAT.	PRO.	ATT.	Riscosso Residui
3563	5	002	001	007	003	42.881.365,57
3410	1	002	001	007	003	15.318.120,42
3592	2	002	001	007	003	1.790.971,47
3592	1	002	001	007	003	455.321,53
2329	1	002	001	007	003	224.391,96
3549	1	002	001	007	003	213.632,27
3592	15	002	001	007	003	80.956,45
3592	3	002	001	007	003	74.265,97
2573	1	002	001	007	003	17.638,37
2584	4	002	001	007	003	2.145,15
2573	33	002	001	007	003	560,30
2454	2	002	001	007	003	269,39
3750	1	002	001	007	003	45,25
2474	10	002	001	007	003	37,56
3748	1	002	001	007	003	25,06
2592	3	002	001	007	003	22,90
2454	6	002	001	007	003	22,04
Totale tipologie						61.059.791,66

CAP.	ART.	TIT.	NAT.	PRO.	ATT.	Riscosso Residui
2532	1	002	001	008	001	1.327.296.720,00
2529	1	002	001	008	001	27.559.827,06
2528	1	002	001	008	001	4.636.568,45
2527	3	002	001	008	001	77.838,02
2527	4	002	001	008	001	8,79
Totale tipologie						1.359.570.962,32

CAP.	ART.	TIT.	NAT.	PRO.	ATT.	Riscosso Residui
2533	3	002	001	008	002	155.309,79
2533	2	002	001	008	002	117.648,00
2534	1	002	001	008	002	1.038,83
2534	2	002	001	008	002	216,34
Totale tipologie						274.212,96

CAP.	ART.	TIT.	NAT.	PRO.	ATT.	Riscosso Residui
3336	1	002	002	001	002	1.737.150,35
3307	1	002	002	001	002	7.460,64
Totale tipologie						1.744.610,99

Totale Titolo II						2.868.137.691,39
-------------------------	--	--	--	--	--	-------------------------

CAP.	ART.	TIT.	NAT.	PRO.	ATT.	Riscosso Residui
4003	1	003	002	001	002	584.466,35
4004	1	003	002	001	002	40.074,42
4012	1	003	002	001	002	4.153,28
4005	1	003	002	001	002	1.694,26
4006	1	003	002	001	002	61,97
4010	1	003	002	001	002	11,30
Totale tipologie						630.461,58

CAP.	ART.	TIT.	NAT.	PRO.	ATT.	Riscosso Residui
4726	1	003	002	002	002	142.404,32
4850	1	003	002	002	002	4.595,94
4565	1	003	002	002	002	598,20
4555	1	003	002	002	002	0,03
Totale tipologie						147.598,49
Totale Titolo III						778.060,07
Totale entrate finali						37.638.751.694,19

VERSAMENTI COMPETENZA
PER SEGNO - CAPITOLI/ARTICOLI- TIPOLOGIE

(in euro)

CAP.	ART.	TIT.	NAT.	PRO.	ATT.	Versato Competenza
1023	2	001	001	001	001	-3.742.591.413,88
1023	3	001	001	001	001	-3.682.841.361,60
1023	14	001	001	001	001	-596.017.781,88
1023	4	001	001	001	001	-496.655.211,52
1023	18	001	001	001	001	-471.199.240,91
1023	13	001	001	001	001	-256.356.187,83
1023	5	001	001	001	001	-47.820.650,41
1023	19	001	001	001	001	-16.894.321,03
1023	20	001	001	001	001	-12.005.413,92
1023	23	001	001	001	001	-9.530.460,32
Totale tipologie						-9.331.912.043,30

CAP.	ART.	TIT.	NAT.	PRO.	ATT.	Versato Competenza
1023	1	001	001	001	002	-88.931.644,04
1023	24	001	001	001	002	-34.609.523,39
1023	22	001	001	001	002	-8.923.575,06
Totale tipologie						-132.464.742,49

CAP.	ART.	TIT.	NAT.	PRO.	ATT.	Versato Competenza
1024	8	001	001	002	001	-784.734.378,13
1024	2	001	001	002	001	-352.807.201,92
Totale tipologie						-1.137.541.580,05

CAP.	ART.	TIT.	NAT.	PRO.	ATT.	Versato Competenza
1024	1	001	001	002	002	-26.388.031,71
1024	10	001	001	002	002	-6.196.997,50
1024	11	001	001	002	002	-2.360.691,98
Totale tipologie						-34.945.721,19

CAP.	ART.	TIT.	NAT.	PRO.	ATT.	Versato Competenza
1026	23	001	001	003	001	-153.039.118,47
1053	2	001	001	003	001	-78.785.256,87
1026	5	001	001	003	001	-59.197.493,38
1177	1	001	001	003	001	-50.081.030,68
1193	1	001	001	003	001	-35.187.731,94
1053	1	001	001	003	001	-32.427.191,67
1195	1	001	001	003	001	-30.499.518,93
1034	4	001	001	003	001	-14.990.759,83
1026	18	001	001	003	001	-10.618.723,01
1176	1	001	001	003	001	-9.223.382,97
1026	25	001	001	003	001	-8.113.012,59
1034	2	001	001	003	001	-7.459.130,63
1026	2	001	001	003	001	-7.210.386,57
1197	1	001	001	003	001	-6.585.980,91
1174	1	001	001	003	001	-3.582.490,11
1026	8	001	001	003	001	-2.361.711,10
1026	7	001	001	003	001	-2.285.267,07
1197	2	001	001	003	001	-1.418.117,44

CAP.	ART.	TIT.	NAT.	PRO.	ATT.	Versato Competenza
1196	1	001	001	003	001	-577.335,76
1026	19	001	001	003	001	-200.925,90
1026	6	001	001	003	001	-150.567,84
1026	12	001	001	003	001	-110.897,10
1032	1	001	001	003	001	-59.824,18
1018	1	001	001	003	001	-45.040,00
1192	1	001	001	003	001	-29.621,82
1197	3	001	001	003	001	-27.191,13
1074	6	001	001	003	001	-13.280,44
1026	1	001	001	003	001	-12.435,91
1034	3	001	001	003	001	-7.852,58
1031	1	001	001	003	001	-4.148,20
1026	3	001	001	003	001	-3.898,44
1031	4	001	001	003	001	-876,19
1031	3	001	001	003	001	-737,00
1034	1	001	001	003	001	-376,40
1017	1	001	001	003	001	-86,94
1054	1	001	001	003	001	-85,98
1178	1	001	001	003	001	-57,13
1026	20	001	001	003	001	-45,00
1058	1	001	001	003	001	-39,25
1031	5	001	001	003	001	-33,54
Totale tipologie						-514.311.660,90

CAP.	ART.	TIT.	NAT.	PRO.	ATT.	Versato Competenza
1053	3	001	001	003	002	-1.159.165,10
1026	10	001	001	003	002	-27.181,37
1032	2	001	001	003	002	-12.210,39
Totale tipologie						-1.198.556,86

CAP.	ART.	TIT.	NAT.	PRO.	ATT.	Versato Competenza
1027	1	001	001	004	001	-25.736.076,45
1148	1	001	001	004	001	-17.337.437,72
1028	1	001	001	004	001	-10.066.362,15
1008	1	001	001	004	001	-9.655.938,20
1007	6	001	001	004	001	-3.559.406,85
1007	8	001	001	004	001	-2.326.062,58
1037	1	001	001	004	001	-794.473,13
1007	5	001	001	004	001	-642.331,15
1028	4	001	001	004	001	-516.632,73
1028	8	001	001	004	001	-303.221,84
1028	3	001	001	004	001	-292.057,40
1007	10	001	001	004	001	-214.474,54
1007	1	001	001	004	001	-177.372,66
1007	9	001	001	004	001	-36.076,75
1028	2	001	001	004	001	-30.752,49
1007	4	001	001	004	001	-6.578,95
1199	1	001	001	004	001	-5.228,80
1028	5	001	001	004	001	-2.427,47
1050	1	001	001	004	001	-690,45
1025	2	001	001	004	001	-452,00
1048	1	001	001	004	001	-440,37
1040	1	001	001	004	001	-165,60
1049	2	001	001	004	001	-122,89

CAP.	ART.	TIT.	NAT.	PRO.	ATT.	Versato Competenza
1041	1	001	001	004	001	-65,71
1035	1	001	001	004	001	-7,07
Totale tipologie						-71.704.855,95

CAP.	ART.	TIT.	NAT.	PRO.	ATT.	Versato Competenza
1200	1	001	001	004	002	-7.718.450,88
1027	2	001	001	004	002	-83.463,33
1025	1	001	001	004	002	-16.680,04
1040	4	001	001	004	002	-5.791,42
1148	2	001	001	004	002	-318,90
1025	19	001	001	004	002	-230,32
1028	7	001	001	004	002	-4,84
Totale tipologie						-7.824.939,73

CAP.	ART.	TIT.	NAT.	PRO.	ATT.	Versato Competenza
1203	1	001	001	005	001	-3.619.406.377,71
1203	12	001	001	005	001	-952.418.604,38
Totale tipologie						-4.571.824.982,09

CAP.	ART.	TIT.	NAT.	PRO.	ATT.	Versato Competenza
1203	4	001	001	005	002	-150.720.837,27
1203	5	001	001	005	002	-16.314.555,62
Totale tipologie						-167.035.392,89

CAP.	ART.	TIT.	NAT.	PRO.	ATT.	Versato Competenza
1201	1	001	001	006	001	-379.392.580,83
1205	1	001	001	006	001	-326.101.639,50
1205	4	001	001	006	001	-54.897.401,15
1206	1	001	001	006	001	-13.768.869,30
1205	7	001	001	006	001	-2.928.747,79
1205	10	001	001	006	001	-555.464,16
1205	2	001	001	006	001	-14.208,99
Totale tipologie						-777.658.911,72

CAP.	ART.	TIT.	NAT.	PRO.	ATT.	Versato Competenza
1201	2	001	001	006	002	-1.979.845,96
1205	3	001	001	006	002	-11.450,44
1205	8	001	001	006	002	-195,82
Totale tipologie						-1.991.492,22

CAP.	ART.	TIT.	NAT.	PRO.	ATT.	Versato Competenza
1409	1	001	001	007	001	-499.712.948,78
1460	2	001	001	007	001	-27.768,93
Totale tipologie						-499.740.717,71

CAP.	ART.	TIT.	NAT.	PRO.	ATT.	Versato Competenza
1461	1	001	001	007	002	-251,68
Totale tipologie						-251,68

CAP.	ART.	TIT.	NAT.	PRO.	ATT.	Versato Competenza
1411	1	001	001	008	001	-298.187.525,56
1402	1	001	001	008	001	-79.799.040,25
1421	1	001	001	008	001	-55.862.535,44
1401	1	001	001	008	001	-14.185.401,70
1431	1	001	001	008	001	-2.871.673,71
1414	1	001	001	008	001	-445.744,48
1416	1	001	001	008	001	-312.151,72
1413	1	001	001	008	001	-2.699,56
1463	1	001	001	008	001	-167,38
1415	1	001	001	008	001	-3,58
1451	1	001	001	008	001	-0,48
Totale tipologie						-451.666.943,86
CAP.	ART.	TIT.	NAT.	PRO.	ATT.	Versato Competenza
1450	1	001	001	008	002	-1.615,11
Totale tipologie						-1.615,11
CAP.	ART.	TIT.	NAT.	PRO.	ATT.	Versato Competenza
1601	1	001	001	009	001	-550.367.445,53
1602	1	001	001	009	001	-310.923,09
Totale tipologie						-550.678.368,62
CAP.	ART.	TIT.	NAT.	PRO.	ATT.	Versato Competenza
1218	1	001	001	013	001	-317.328.328,57
1210	1	001	001	013	001	-126.391.964,73
1208	1	001	001	013	001	-72.453.903,19
1243	1	001	001	013	001	-45.215.164,66
1217	1	001	001	013	001	-32.581.838,06
1210	3	001	001	013	001	-7.562.702,37
1471	2	001	001	013	001	-3.304.997,50
1213	6	001	001	013	001	-2.542.782,10
1227	1	001	001	013	001	-2.533.272,87
1217	3	001	001	013	001	-2.239.150,64
1221	1	001	001	013	001	-2.127.293,94
1213	8	001	001	013	001	-1.661.701,17
1257	1	001	001	013	001	-839.360,07
1230	1	001	001	013	001	-830.606,57
1220	1	001	001	013	001	-723.297,92
1213	5	001	001	013	001	-436.845,35
1419	1	001	001	013	001	-238.498,58
1213	10	001	001	013	001	-153.196,26
1213	1	001	001	013	001	-148.866,10
1228	1	001	001	013	001	-113.073,04
1216	1	001	001	013	001	-90.316,96
1216	2	001	001	013	001	-37.870,95
1249	1	001	001	013	001	-34.602,76
1213	9	001	001	013	001	-25.769,11
1233	1	001	001	013	001	-13.380,57
1213	4	001	001	013	001	-4.699,26
1238	1	001	001	013	001	-3.761,15
1219	1	001	001	013	001	-3.345,44
1218	3	001	001	013	001	-779,98
1236	1	001	001	013	001	-173,34
1441	1	001	001	013	001	-48,80

CAP.	ART.	TIT.	NAT.	PRO.	ATT.	Versato Competenza
1225	1	001	001	013	001	-12,91
Totale tipologie						-619.641.604,92

CAP.	ART.	TIT.	NAT.	PRO.	ATT.	Versato Competenza
1400	1	001	001	013	002	-44.016.986,97
1210	2	001	001	013	002	-105.716,39
1600	1	001	001	013	002	-23.531,53
1218	2	001	001	013	002	-14.284,82
1233	2	001	001	013	002	-11.439,40
1217	2	001	001	013	002	-6.446,91
1419	2	001	001	013	002	-197,74
1210	4	001	001	013	002	-140,58
Totale tipologie						-44.178.744,34

CAP.	ART.	TIT.	NAT.	PRO.	ATT.	Versato Competenza
1062	1	001	002	001	001	-25.550.364,54
1074	1	001	002	001	001	-17.087.697,89
1063	1	001	002	001	001	-11.165.563,28
1033	1	001	002	001	001	-3.530.241,92
1036	1	001	002	001	001	-2.214.932,39
1198	1	001	002	001	001	-104.426,21
1074	2	001	002	001	001	-31.908,87
1182	1	001	002	001	001	-27.867,24
1189	1	001	002	001	001	-16.517,55
1072	1	001	002	001	001	-10.432,33
1185	1	001	002	001	001	-5.586,81
1069	1	001	002	001	001	-2.968,91
1070	1	001	002	001	001	-2.404,88
1045	1	001	002	001	001	-742,88
1188	1	001	002	001	001	-699,23
1065	1	001	002	001	001	-305,24
1190	1	001	002	001	001	-189,72
1056	1	001	002	001	001	-185,57
1057	1	001	002	001	001	-93,59
1033	7	001	002	001	001	-62,09
1074	3	001	002	001	001	-23,25
1046	1	001	002	001	001	-5,13
Totale tipologie						-59.753.219,52

CAP.	ART.	TIT.	NAT.	PRO.	ATT.	Versato Competenza
1062	2	001	002	001	002	-198.167,89
1063	2	001	002	001	002	-134.354,92
1033	5	001	002	001	002	-44.865,24
Totale tipologie						-377.388,05

CAP.	ART.	TIT.	NAT.	PRO.	ATT.	Versato Competenza
1051	3	001	002	002	001	-1.078,27
1060	1	001	002	002	001	-821,99
1052	1	001	002	002	001	-256,75
1043	1	001	002	002	001	-59,59
Totale tipologie						-2.216,60

CAP.	ART.	TIT.	NAT.	PRO.	ATT.	Versato Competenza
1172	7	001	002	002	002	-45,73
1029	9	001	002	002	002	-2,69
1101	1	001	002	002	002	-2,27
Totale tipologie						-50,69
CAP.	ART.	TIT.	NAT.	PRO.	ATT.	Versato Competenza
1170	1	001	002	003	001	-20,00
Totale tipologie						-20,00
CAP.	ART.	TIT.	NAT.	PRO.	ATT.	Versato Competenza
1171	2	001	002	003	002	-9.336.549,59
1171	1	001	002	003	002	-4.143.936,80
1171	4	001	002	003	002	-1.703.104,42
1171	7	001	002	003	002	-335.788,47
1171	3	001	002	003	002	-800,89
1030	2	001	002	003	002	-99,46
Totale tipologie						-15.520.279,63
CAP.	ART.	TIT.	NAT.	PRO.	ATT.	Versato Competenza
1239	1	001	002	004	001	-31.575.311,51
1207	1	001	002	004	001	-2.715,01
1254	3	001	002	004	001	-171,86
Totale tipologie						-31.578.198,38
CAP.	ART.	TIT.	NAT.	PRO.	ATT.	Versato Competenza
1260	1	001	002	004	002	-620.622,45
1239	2	001	002	004	002	-136.502,40
1301	1	001	002	004	002	-14,66
Totale tipologie						-757.139,51
CAP.	ART.	TIT.	NAT.	PRO.	ATT.	Versato Competenza
1242	2	001	002	005	001	-2.860,01
1242	3	001	002	005	001	-663,84
1242	6	001	002	005	001	-184,06
1250	1	001	002	005	001	-67,58
1242	1	001	002	005	001	-64,80
1242	5	001	002	005	001	-9,06
Totale tipologie						-3.849,35
CAP.	ART.	TIT.	NAT.	PRO.	ATT.	Versato Competenza
1253	2	001	002	005	002	-298.420,97
1253	3	001	002	005	002	-67.967,37
1253	5	001	002	005	002	-26.668,74
1253	1	001	002	005	002	-12.507,61
1253	4	001	002	005	002	-6.745,06
1253	6	001	002	005	002	-2.680,49
1265	1	001	002	005	002	-2.667,76
Totale tipologie						-417.658,00
Totale Titolo 1						-19.024.733.145,36

CAP.	ART.	TIT.	NAT.	PRO.	ATT.	Versato Competenza
3321	1	002	001	001	001	-39.974.618,36
2065	2	002	001	001	001	-357.517,75
2009	1	002	001	001	001	-217.538,42
2010	1	002	001	001	001	-15.637,08
2001	1	002	001	001	001	-200,00
Totale tipologie						-40.565.511,61

CAP.	ART.	TIT.	NAT.	PRO.	ATT.	Versato Competenza
3553	1	002	001	002	001	-2.568.407,65
Totale tipologie						-2.568.407,65

CAP.	ART.	TIT.	NAT.	PRO.	ATT.	Versato Competenza
2608	1	002	001	003	002	-77.012,97
Totale tipologie						-77.012,97

CAP.	ART.	TIT.	NAT.	PRO.	ATT.	Versato Competenza
3210	1	002	001	003	003	-6.925.026,01
3210	2	002	001	003	003	-6.558.715,11
3210	4	002	001	003	003	-1.858.766,03
3210	3	002	001	003	003	-232.651,27
3210	10	002	001	003	003	-184.061,75
3210	5	002	001	003	003	-112.347,90
3210	11	002	001	003	003	-108.710,54
3210	6	002	001	003	003	-12.834,03
3210	12	002	001	003	003	-5.308,67
3210	7	002	001	003	003	-4.272,71
3210	8	002	001	003	003	-455,03
3210	14	002	001	003	003	-221,82
Totale tipologie						-16.003.370,87

CAP.	ART.	TIT.	NAT.	PRO.	ATT.	Versato Competenza
3313	1	002	001	005	001	-24.482.783,24
3312	3	002	001	005	001	-24.061.669,49
2301	1	002	001	005	001	-8.544.237,86
3313	3	002	001	005	001	-7.919.137,26
2309	1	002	001	005	001	-7.329.149,14
3313	2	002	001	005	001	-4.881.504,77
2302	1	002	001	005	001	-4.593.173,12
3312	4	002	001	005	001	-4.174.932,63
3313	6	002	001	005	001	-3.733.898,49
3312	11	002	001	005	001	-3.362.810,77
3314	1	002	001	005	001	-412.297,11
3312	14	002	001	005	001	-327.110,24
3312	9	002	001	005	001	-205.536,95
2303	1	002	001	005	001	-127.383,20
2308	1	002	001	005	001	-55.236,11
2306	1	002	001	005	001	-37.009,33
2370	1	002	001	005	001	-26.924,54
3313	5	002	001	005	001	-22.697,40
3312	12	002	001	005	001	-12.152,53
3312	15	002	001	005	001	-8.988,39
3315	1	002	001	005	001	-7.317,93
3312	5	002	001	005	001	-2.701,83
2304	1	002	001	005	001	-1.544,67

CAP.	ART.	TIT.	NAT.	PRO.	ATT.	Versato Competenza
3312	7	002	001	005	001	-598,98
3312	2	002	001	005	001	-299,80
3312	6	002	001	005	001	-69,80
3313	4	002	001	005	001	-35,46
Totale tipologie						-94.331.201,04
CAP.	ART.	TIT.	NAT.	PRO.	ATT.	Versato Competenza
2307	1	002	001	005	003	-455,97
Totale tipologie						-455,97
Totale Titolo II						-153.545.960,11
Totale entrate finali						-19.178.279.105,47
CAP.	ART.	TIT.	NAT.	PRO.	ATT.	Versato Competenza
1029	7	001	002	002	001	61,90
Totale tipologie						61,90
Totale Titolo 1						61,90
CAP.	ART.	TIT.	NAT.	PRO.	ATT.	Versato Competenza
2464	1	002	001	002	001	53.960.954,00
2569	5	002	001	002	001	20,99
2363	1	002	001	002	001	1,65
Totale tipologie						53.960.976,64
CAP.	ART.	TIT.	NAT.	PRO.	ATT.	Versato Competenza
2364	1	002	001	002	002	7.412,00
Totale tipologie						7.412,00
CAP.	ART.	TIT.	NAT.	PRO.	ATT.	Versato Competenza
3342	14	002	001	002	003	306.811.193,22
3342	4	002	001	002	003	229,42
3351	1	002	001	002	003	200,00
Totale tipologie						306.811.622,64
CAP.	ART.	TIT.	NAT.	PRO.	ATT.	Versato Competenza
3371	1	002	001	003	003	2.579.780,99
Totale tipologie						2.579.780,99
CAP.	ART.	TIT.	NAT.	PRO.	ATT.	Versato Competenza
3988	1	002	001	004	003	5.283.591,00
Totale tipologie						5.283.591,00
CAP.	ART.	TIT.	NAT.	PRO.	ATT.	Versato Competenza
2414	6	002	001	005	003	45.000,00
3712	2	002	001	005	003	750,00
Totale tipologie						45.750,00
CAP.	ART.	TIT.	NAT.	PRO.	ATT.	Versato Competenza
3498	1	002	001	006	001	89.088.815,09
Totale tipologie						89.088.815,09

CAP.	ART.	TIT.	NAT.	PRO.	ATT.	Versato Competenza
3346	1	002	001	007	001	2.556,30
3347	1	002	001	007	001	1.826,51
Totale tipologie						4.382,81
CAP.	ART.	TIT.	NAT.	PRO.	ATT.	Versato Competenza
3575	2	002	001	007	002	75.562,77
2595	1	002	001	007	002	22.399,28
3333	1	002	001	007	002	3.409,00
Totale tipologie						101.371,05
CAP.	ART.	TIT.	NAT.	PRO.	ATT.	Versato Competenza
3340	1	002	002	001	002	17.614.368,91
Totale tipologie						17.614.368,91
CAP.	ART.	TIT.	NAT.	PRO.	ATT.	Versato Competenza
3330	3	002	002	001	003	1.354.082,71
Totale tipologie						1.354.082,71
Totale Titolo III						476.852.153,84
Totale entrate finali						476.852.215,74

VERSAMENTI RESIDUI
PER SEGNO - CAPITOLI/ARTICOLI - TIPOLOGIE

(in euro)

CAP.	ART.	TIT.	NAT.	PRO.	ATT.	Versato Residui
1023	2	001	001	001	001	-11.087.011,25
1023	3	001	001	001	001	-3.105.578,42
1023	4	001	001	001	001	-672.560,85
1023	13	001	001	001	001	-426.116,78
1023	14	001	001	001	001	-338.927,85
1023	23	001	001	001	001	-316.213,13
1023	20	001	001	001	001	-38.474,46
1023	19	001	001	001	001	-2.540,00
1023	18	001	001	001	001	-8,75
Totale tipologie						-15.987.431,49
CAP.	ART.	TIT.	NAT.	PRO.	ATT.	Versato Residui
1023	1	001	001	001	002	-45.156.231,57
1023	24	001	001	001	002	-192.758,16
1023	22	001	001	001	002	-76.907,70
Totale tipologie						-45.425.897,43
CAP.	ART.	TIT.	NAT.	PRO.	ATT.	Versato Residui
1024	8	001	001	002	001	-667.364,33
1024	2	001	001	002	001	-231.881,96
Totale tipologie						-899.246,29
CAP.	ART.	TIT.	NAT.	PRO.	ATT.	Versato Residui
1024	1	001	001	002	002	-12.397.091,67
1024	10	001	001	002	002	-31.502,31
1024	11	001	001	002	002	-5.967,36
Totale tipologie						-12.434.561,34
CAP.	ART.	TIT.	NAT.	PRO.	ATT.	Versato Residui
1034	4	001	001	003	001	-1.412.273,44
1026	25	001	001	003	001	-885.363,98
1193	1	001	001	003	001	-404.056,40
1174	1	001	001	003	001	-167.603,31
1197	1	001	001	003	001	-68.438,42
1026	23	001	001	003	001	-67.737,21
1192	1	001	001	003	001	-65.862,70
1053	2	001	001	003	001	-57.673,29
1053	1	001	001	003	001	-20.674,96
1177	1	001	001	003	001	-9.981,60
1197	2	001	001	003	001	-9.524,88
1034	3	001	001	003	001	-2.601,77
1197	3	001	001	003	001	-304,05
1032	1	001	001	003	001	-173,14
1026	7	001	001	003	001	-170,54
1026	19	001	001	003	001	-79,15

CAP.	ART.	TIT.	NAT.	PRO.	ATT.	Versato Residui
1026	2	001	001	003	001	-0,12
Totale tipologie						-3.172.518,96

CAP.	ART.	TIT.	NAT.	PRO.	ATT.	Versato Residui
1053	3	001	001	003	002	-105.838,73
1026	10	001	001	003	002	-3.167,46
1032	2	001	001	003	002	-149,88
Totale tipologie						-109.156,07

CAP.	ART.	TIT.	NAT.	PRO.	ATT.	Versato Residui
1028	1	001	001	004	001	-33.008,21
1007	5	001	001	004	001	-13.113,98
1027	1	001	001	004	001	-2.148,15
1007	6	001	001	004	001	-1.190,90
1037	1	001	001	004	001	-815,82
1035	1	001	001	004	001	-84,42
Totale tipologie						-50.361,48

CAP.	ART.	TIT.	NAT.	PRO.	ATT.	Versato Residui
1200	1	001	001	004	002	-5.223.716,95
1025	1	001	001	004	002	-567.157,89
1040	4	001	001	004	002	-102.199,85
1011	1	001	001	004	002	-610,17
1013	1	001	001	004	002	-576,25
1027	2	001	001	004	002	-307,29
Totale tipologie						-5.894.568,40

CAP.	ART.	TIT.	NAT.	PRO.	ATT.	Versato Residui
1203	1	001	001	005	001	-111.099.998,82
1203	12	001	001	005	001	-4.876.837,53
Totale tipologie						-115.976.836,35

CAP.	ART.	TIT.	NAT.	PRO.	ATT.	Versato Residui
1203	4	001	001	005	002	-48.453.835,27
1203	5	001	001	005	002	-81.942,74
Totale tipologie						-48.535.778,01

CAP.	ART.	TIT.	NAT.	PRO.	ATT.	Versato Residui
1201	1	001	001	006	001	-3.231.702,75
1205	1	001	001	006	001	-642.360,53
1205	4	001	001	006	001	-284.582,97
1205	7	001	001	006	001	-164.368,94
1206	1	001	001	006	001	-44.190,88
1205	10	001	001	006	001	-26.680,57
1205	2	001	001	006	001	-170,91
Totale tipologie						-4.394.057,55

CAP.	ART.	TIT.	NAT.	PRO.	ATT.	Versato Residui
1201	2	001	001	006	002	-9.286.902,18
1205	3	001	001	006	002	-87.621,01
1205	8	001	001	006	002	-2.812,31
Totale tipologie						-9.377.335,50

CAP.	ART.	TIT.	NAT.	PRO.	ATT.	Versato Residui
1409	1	001	001	007	001	-92.275,62
1460	2	001	001	007	001	-15.329,27
Totale tipologie						-107.604,89
CAP.	ART.	TIT.	NAT.	PRO.	ATT.	Versato Residui
1461	1	001	001	007	002	-122,10
Totale tipologie						-122,10
CAP.	ART.	TIT.	NAT.	PRO.	ATT.	Versato Residui
1421	1	001	001	008	001	-4.169.625,70
1402	1	001	001	008	001	-575.295,55
1431	1	001	001	008	001	-178.547,62
1411	1	001	001	008	001	-44.960,85
1401	1	001	001	008	001	-26.339,05
1414	1	001	001	008	001	-1.447,76
1413	1	001	001	008	001	-663,16
1416	1	001	001	008	001	-420,68
1451	1	001	001	008	001	-3,84
Totale tipologie						-4.997.304,21
CAP.	ART.	TIT.	NAT.	PRO.	ATT.	Versato Residui
1450	1	001	001	008	002	-7.904,26
Totale tipologie						-7.904,26
CAP.	ART.	TIT.	NAT.	PRO.	ATT.	Versato Residui
1601	1	001	001	009	001	-367,30
Totale tipologie						-367,30
CAP.	ART.	TIT.	NAT.	PRO.	ATT.	Versato Residui
1210	1	001	001	013	001	-1.272.512,63
1243	1	001	001	013	001	-593.015,76
1216	2	001	001	013	001	-483.194,26
1218	1	001	001	013	001	-128.787,61
1216	1	001	001	013	001	-50.796,78
1210	3	001	001	013	001	-48.931,50
1221	1	001	001	013	001	-38.107,80
1230	1	001	001	013	001	-25.599,83
1213	5	001	001	013	001	-9.367,93
1219	1	001	001	013	001	-8.854,29
1208	1	001	001	013	001	-8.590,07
1220	1	001	001	013	001	-5.090,22
1217	1	001	001	013	001	-2.130,50
1218	3	001	001	013	001	-1.544,65
1213	6	001	001	013	001	-850,43
1471	2	001	001	013	001	-705,10
1217	3	001	001	013	001	-699,01
1419	1	001	001	013	001	-316,09
1236	1	001	001	013	001	-24,01
1238	1	001	001	013	001	-6,40
Totale tipologie						-2.679.124,87

CAP.	ART.	TIT.	NAT.	PRO.	ATT.	Versato Residui
1400	1	001	001	013	002	-27.615.577,51
1210	2	001	001	013	002	-707.948,52
1218	2	001	001	013	002	-187.448,68
1217	2	001	001	013	002	-103.650,66
1600	1	001	001	013	002	-55.463,09
1233	2	001	001	013	002	-33.666,44
1210	4	001	001	013	002	-1.794,58
1419	2	001	001	013	002	-976,90
Totale tipologie						-28.706.526,38

CAP.	ART.	TIT.	NAT.	PRO.	ATT.	Versato Residui
1074	2	001	002	001	001	-603.613,34
1182	1	001	002	001	001	-10.868,13
1074	1	001	002	001	001	-3.064,41
1063	1	001	002	001	001	-3.056,28
1062	1	001	002	001	001	-1.763,58
1045	1	001	002	001	001	-815,80
1033	7	001	002	001	001	-595,80
1065	1	001	002	001	001	-321,96
1057	1	001	002	001	001	-79,78
Totale tipologie						-624.179,08

CAP.	ART.	TIT.	NAT.	PRO.	ATT.	Versato Residui
1063	2	001	002	001	002	-87.113,99
1062	2	001	002	001	002	-62.983,53
Totale tipologie						-150.097,52

CAP.	ART.	TIT.	NAT.	PRO.	ATT.	Versato Residui
1043	1	001	002	002	001	-55,87
1043	2	001	002	002	001	-2,32
Totale tipologie						-58,19

CAP.	ART.	TIT.	NAT.	PRO.	ATT.	Versato Residui
1172	7	001	002	002	002	-7.312,91
1172	4	001	002	002	002	-5.452,09
1172	2	001	002	002	002	-2.897,06
1029	9	001	002	002	002	-53,72
1101	1	001	002	002	002	-33,71
Totale tipologie						-15.749,49

CAP.	ART.	TIT.	NAT.	PRO.	ATT.	Versato Residui
1171	1	001	002	003	002	-50.705,77
1171	4	001	002	003	002	-12.957,64
1150	4	001	002	003	002	-12.225,57
1171	3	001	002	003	002	-8.896,95
1171	7	001	002	003	002	-4.521,27
1030	2	001	002	003	002	-2.222,60
1171	2	001	002	003	002	-1.691,49
Totale tipologie						-93.221,29

CAP.	ART.	TIT.	NAT.	PRO.	ATT.	Versato Residui
1239	1	001	002	004	001	-360.751,75
1254	3	001	002	004	001	-8,50
Totale tipologie						-360.760,25

CAP.	ART.	TIT.	NAT.	PRO.	ATT.	Versato Residui
1239	2	001	002	004	002	-899.128,95
1260	1	001	002	004	002	-22.289,89
Totale tipologie						-921.418,84

CAP.	ART.	TIT.	NAT.	PRO.	ATT.	Versato Residui
1242	1	001	002	005	001	-3.493,04
1242	3	001	002	005	001	-2.147,86
1250	1	001	002	005	001	-1.810,78
1242	2	001	002	005	001	-75,00
1242	5	001	002	005	001	-45,29
Totale tipologie						-7.571,97

CAP.	ART.	TIT.	NAT.	PRO.	ATT.	Versato Residui
1253	1	001	002	005	002	-304.645,65
1253	6	001	002	005	002	-14.445,40
1253	2	001	002	005	002	-1.448,69
1253	4	001	002	005	002	-459,23
1265	1	001	002	005	002	-385,90
1253	3	001	002	005	002	-306,12
1253	5	001	002	005	002	-212,24
Totale tipologie						-321.903,23

Totale Titolo 1						-301.251.662,74
------------------------	--	--	--	--	--	------------------------

CAP.	ART.	TIT.	NAT.	PRO.	ATT.	Versato Residui
2065	2	002	001	001	001	-189.133,95
3321	1	002	001	001	001	-136.323,24
2009	1	002	001	001	001	-1.074,91
Totale tipologie						-326.532,10

CAP.	ART.	TIT.	NAT.	PRO.	ATT.	Versato Residui
3553	1	002	001	002	001	-16.840,16
Totale tipologie						-16.840,16

CAP.	ART.	TIT.	NAT.	PRO.	ATT.	Versato Residui
2608	1	002	001	003	002	-382,71
Totale tipologie						-382,71

CAP.	ART.	TIT.	NAT.	PRO.	ATT.	Versato Residui
3210	1	002	001	003	003	-5.278.262,09
3210	2	002	001	003	003	-3.457.476,93
3210	3	002	001	003	003	-1.878.912,16
3210	11	002	001	003	003	-262.351,84
3210	5	002	001	003	003	-260.997,98
3210	6	002	001	003	003	-246.652,90
3210	10	002	001	003	003	-178.366,33
3210	7	002	001	003	003	-70.486,65
3210	4	002	001	003	003	-49.177,44
3210	14	002	001	003	003	-8.895,49
3210	8	002	001	003	003	-5.068,89
3210	12	002	001	003	003	-830,69
Totale tipologie						-11.697.479,39

CAP.	ART.	TIT.	NAT.	PRO.	ATT.	Versato Residui
3312	3	002	001	005	001	-12.218.519,65
3313	1	002	001	005	001	-10.994.230,12
3312	11	002	001	005	001	-8.735.746,91
2302	1	002	001	005	001	-3.768.826,71
3312	4	002	001	005	001	-2.526.152,43
3313	2	002	001	005	001	-2.275.465,13
2301	1	002	001	005	001	-2.051.338,71
3313	3	002	001	005	001	-819.037,66
3312	14	002	001	005	001	-367.748,64
3312	9	002	001	005	001	-363.164,21
3312	15	002	001	005	001	-292.181,14
3312	5	002	001	005	001	-121.631,90
2309	1	002	001	005	001	-112.789,41
3313	6	002	001	005	001	-108.593,25
2308	1	002	001	005	001	-74.083,91
3314	1	002	001	005	001	-45.407,63
2303	1	002	001	005	001	-42.607,71
3315	1	002	001	005	001	-18.572,81
3313	5	002	001	005	001	-11.258,70
3312	6	002	001	005	001	-7.875,10
2306	1	002	001	005	001	-5.831,80
3312	2	002	001	005	001	-3.729,14
3312	7	002	001	005	001	-1.538,55
3313	4	002	001	005	001	-497,07
2304	1	002	001	005	001	-28,04
Totale tipologie						-44.966.856,33
CAP.	ART.	TIT.	NAT.	PRO.	ATT.	Versato Residui
2307	1	002	001	005	003	-148,09
Totale tipologie						-148,09
Totale Titolo II						-57.008.238,78
Totale entrate finali						-358.259.901,52
CAP.	ART.	TIT.	NAT.	PRO.	ATT.	Versato Residui
2569	5	002	001	002	001	191,95
Totale tipologie						191,95
Totale Titolo II						191,95
Totale entrate finali						191,95

ALLEGATO B4

DA RISCOUTERE COMPETENZA
PER SEGNO – CAPITOLI/ARTICOLI - TIPOLOGIE

(in euro)

CAP.	ART.	TIT.	NAT.	PRO.	ATT.	Da riscuotere competenza
1409	1	001	001	007	001	-458.633.034,26
1410	1	001	001	007	001	-4.475.345,23
Totale tipologie						-463.108.379,49
CAP.	ART.	TIT.	NAT.	PRO.	ATT.	Da riscuotere competenza
1421	1	001	001	008	001	-429.471.440,91
1411	1	001	001	008	001	-230.815.710,37
1401	1	001	001	008	001	-64.979.212,64
1402	1	001	001	008	001	-54.410.805,67
1411	2	001	001	008	001	-4.468.966,31
1431	1	001	001	008	001	-3.581.342,52
1412	1	001	001	008	001	-26.596,60
1411	3	001	001	008	001	-9.698,84
1414	1	001	001	008	001	-3.613,03
Totale tipologie						-787.767.386,89
CAP.	ART.	TIT.	NAT.	PRO.	ATT.	Da riscuotere competenza
1450	1	001	001	008	002	-229.876,99
Totale tipologie						-229.876,99
CAP.	ART.	TIT.	NAT.	PRO.	ATT.	Da riscuotere competenza
1210	1	001	001	013	001	-466.059,33
1419	1	001	001	013	001	-34.133,99
Totale tipologie						-500.193,32
Totale Titolo I						-1.251.605.836,69
CAP.	ART.	TIT.	NAT.	PRO.	ATT.	Da riscuotere competenza
3758	1	002	001	001	001	-134,36
Totale tipologie						-134,36
CAP.	ART.	TIT.	NAT.	PRO.	ATT.	Da riscuotere competenza
2653	1	002	001	003	006	-3,36
Totale tipologie						-3,36
CAP.	ART.	TIT.	NAT.	PRO.	ATT.	Da riscuotere competenza
2308	1	002	001	005	001	-5.429.055,13
3313	6	002	001	005	001	-82.922,61
Totale tipologie						-5.511.977,74
CAP.	ART.	TIT.	NAT.	PRO.	ATT.	Da riscuotere competenza
2368	6	002	001	007	002	-292.883,22
2368	1	002	001	007	002	-288.617,30
2319	3	002	001	007	002	-41.049,48
Totale tipologie						-622.550,00
Totale Titolo II						-6.134.665,46
CAP.	ART.	TIT.	NAT.	PRO.	ATT.	Da riscuotere competenza
4005	1	003	002	001	002	-19,64
Totale tipologie						-19,64
Totale Titolo III						-19,64
Totale entrate finali						-1.257.740.521,79

CAP.	ART.	TIT.	NAT.	PRO.	ATT.	Da riscuotere competenza
1023	3	001	001	001	001	87.741,42
1023	16	001	001	001	001	6.432,29
1023	12	001	001	001	001	933,43
1023	23	001	001	001	001	835,28
1023	20	001	001	001	001	294,76
1023	19	001	001	001	001	236,40
1023	13	001	001	001	001	183,70
1023	25	001	001	001	001	120,66
1023	21	001	001	001	001	62,97
1023	18	001	001	001	001	58,98
1023	17	001	001	001	001	35,05
1023	14	001	001	001	001	18,01
1023	10	001	001	001	001	1,99
1023	27	001	001	001	001	1,37
1023	26	001	001	001	001	1,15
Totale tipologie						96.957,46
CAP.	ART.	TIT.	NAT.	PRO.	ATT.	Da riscuotere competenza
1023	1	001	001	001	002	60.189.026,03
1023	24	001	001	001	002	0,12
Totale tipologie						60.189.026,15
CAP.	ART.	TIT.	NAT.	PRO.	ATT.	Da riscuotere competenza
1024	2	001	001	002	001	8.405,96
Totale tipologie						8.405,96
CAP.	ART.	TIT.	NAT.	PRO.	ATT.	Da riscuotere competenza
1024	1	001	001	002	002	14.641.257,56
Totale tipologie						14.641.257,56
CAP.	ART.	TIT.	NAT.	PRO.	ATT.	Da riscuotere competenza
1193	1	001	001	003	001	250.297,08
1192	1	001	001	003	001	129.019,82
1034	4	001	001	003	001	103.604,16
1034	3	001	001	003	001	102.233,88
1197	1	001	001	003	001	44.688,17
1197	2	001	001	003	001	10.799,51
1018	1	001	001	003	001	6.046,53
1054	1	001	001	003	001	2.735,09
1034	1	001	001	003	001	1.918,39
1026	20	001	001	003	001	440,04
1032	1	001	001	003	001	151,15
1031	5	001	001	003	001	24,92
1197	3	001	001	003	001	22,99
1026	19	001	001	003	001	2,40
1195	1	001	001	003	001	1,52
1174	1	001	001	003	001	0,35
Totale tipologie						651.986,00

CAP.	ART.	TIT.	NAT.	PRO.	ATT.	Da riscuotere competenza
1026	10	001	001	003	002	68.267,21
1053	3	001	001	003	002	17.190,77
Totale tipologie						85.457,98
CAP.	ART.	TIT.	NAT.	PRO.	ATT.	Da riscuotere competenza
1007	6	001	001	004	001	47.379,86
1007	5	001	001	004	001	9.855,91
1035	1	001	001	004	001	3.423,16
1035	2	001	001	004	001	1.208,14
1078	1	001	001	004	001	843,63
1037	1	001	001	004	001	841,88
1035	3	001	001	004	001	470,04
1048	1	001	001	004	001	357,43
1007	10	001	001	004	001	194,42
1050	1	001	001	004	001	167,70
1007	8	001	001	004	001	150,70
1079	1	001	001	004	001	54,13
1042	1	001	001	004	001	51,94
1028	1	001	001	004	001	7,35
Totale tipologie						65.006,29
CAP.	ART.	TIT.	NAT.	PRO.	ATT.	Da riscuotere competenza
1200	1	001	001	004	002	113.088.766,06
1040	4	001	001	004	002	315.194,96
1025	1	001	001	004	002	220.419,23
1028	7	001	001	004	002	195,53
1027	2	001	001	004	002	2,66
Totale tipologie						113.624.578,44
CAP.	ART.	TIT.	NAT.	PRO.	ATT.	Da riscuotere competenza
1203	1	001	001	005	001	9.076,13
Totale tipologie						9.076,13
CAP.	ART.	TIT.	NAT.	PRO.	ATT.	Da riscuotere competenza
1203	4	001	001	005	002	57.772.582,83
Totale tipologie						57.772.582,83
CAP.	ART.	TIT.	NAT.	PRO.	ATT.	Da riscuotere competenza
1205	7	001	001	006	001	463.465,89
1205	4	001	001	006	001	29.535,71
1206	1	001	001	006	001	264,69
1205	2	001	001	006	001	88,03
1205	1	001	001	006	001	72,00
1205	5	001	001	006	001	0,02
Totale tipologie						493.426,34
CAP.	ART.	TIT.	NAT.	PRO.	ATT.	Da riscuotere competenza
1201	2	001	001	006	002	322.480,58
1205	3	001	001	006	002	17.018,46
1205	8	001	001	006	002	2.484,57
Totale tipologie						341.983,61
CAP.	ART.	TIT.	NAT.	PRO.	ATT.	Da riscuotere competenza
1409	2	001	001	007	002	63,76
Totale tipologie						63,76

CAP.	ART.	TIT.	NAT.	PRO.	ATT.	Da riscuotere competenza
1413	1	001	001	008	001	3.088.567,42
1417	1	001	001	008	001	7.022,98
1415	1	001	001	008	001	791,76
1415	2	001	001	008	001	43,96
1466	1	001	001	008	001	6,27
1451	1	001	001	008	001	0,48
Totale tipologie						3.096.432,87
CAP.	ART.	TIT.	NAT.	PRO.	ATT.	Da riscuotere competenza
1601	1	001	001	009	001	599,17
Totale tipologie						599,17
CAP.	ART.	TIT.	NAT.	PRO.	ATT.	Da riscuotere competenza
1801	1	001	001	010	001	799,12
1806	1	001	001	010	001	84,17
Totale tipologie						883,29
CAP.	ART.	TIT.	NAT.	PRO.	ATT.	Da riscuotere competenza
1821	1	001	001	011	001	228.136,78
1805	6	001	001	011	001	53.278,13
1805	5	001	001	011	001	11.390,73
1805	10	001	001	011	001	222,22
1805	8	001	001	011	001	173,19
Totale tipologie						293.201,05
CAP.	ART.	TIT.	NAT.	PRO.	ATT.	Da riscuotere competenza
1804	1	001	001	012	001	290,45
1802	1	001	001	012	001	7,01
Totale tipologie						297,46
CAP.	ART.	TIT.	NAT.	PRO.	ATT.	Da riscuotere competenza
1999	1	001	001	012	002	460,33
Totale tipologie						460,33
CAP.	ART.	TIT.	NAT.	PRO.	ATT.	Da riscuotere competenza
1216	1	001	001	013	001	81.062.564,86
1216	2	001	001	013	001	2.547.068,22
1471	1	001	001	013	001	436.946,81
1243	1	001	001	013	001	307.023,13
1210	3	001	001	013	001	232.999,94
1441	1	001	001	013	001	201.436,29
1230	1	001	001	013	001	137.248,08
1219	1	001	001	013	001	68.135,35
1213	6	001	001	013	001	33.841,31
1249	1	001	001	013	001	8.678,30
1213	5	001	001	013	001	7.039,57
1221	1	001	001	013	001	5.532,65
1233	1	001	001	013	001	5.157,50
1232	1	001	001	013	001	3.479,41
1217	3	001	001	013	001	681,36
1236	1	001	001	013	001	250,48
1213	8	001	001	013	001	203,58
1213	10	001	001	013	001	138,86
1213	1	001	001	013	001	26,35
Totale tipologie						85.058.452,05

CAP.	ART.	TIT.	NAT.	PRO.	ATT.	Da riscuotere competenza
1400	1	001	001	013	002	505.086.389,40
1600	1	001	001	013	002	5.396.474,93
1218	2	001	001	013	002	1.065.034,51
1210	2	001	001	013	002	739.029,45
1233	2	001	001	013	002	386.020,64
1235	2	001	001	013	002	89.161,32
1800	1	001	001	013	002	29.797,73
1419	2	001	001	013	002	8.907,49
1217	2	001	001	013	002	3.704,31
1210	4	001	001	013	002	2.706,54
1237	1	001	001	013	002	2.597,54
Totale tipologie						512.809.823,86
CAP.	ART.	TIT.	NAT.	PRO.	ATT.	Da riscuotere competenza
1074	2	001	002	001	001	140.633,77
1182	1	001	002	001	001	115.668,09
1065	1	001	002	001	001	97.371,48
1046	1	001	002	001	001	92.686,40
1063	1	001	002	001	001	3.509,44
1185	1	001	002	001	001	807,33
1062	1	001	002	001	001	687,65
1057	1	001	002	001	001	426,35
1069	1	001	002	001	001	306,25
1045	1	001	002	001	001	238,92
1188	1	001	002	001	001	194,76
1033	7	001	002	001	001	70,22
1059	1	001	002	001	001	0,36
Totale tipologie						452.601,02
CAP.	ART.	TIT.	NAT.	PRO.	ATT.	Da riscuotere competenza
1062	2	001	002	001	002	126.395,78
1063	2	001	002	001	002	64.396,79
1033	5	001	002	001	002	5.049,15
Totale tipologie						195.841,72
CAP.	ART.	TIT.	NAT.	PRO.	ATT.	Da riscuotere competenza
1077	1	001	002	002	001	6.897,12
1043	2	001	002	002	001	6.692,60
1043	1	001	002	002	001	3.219,19
Totale tipologie						16.808,91
CAP.	ART.	TIT.	NAT.	PRO.	ATT.	Da riscuotere competenza
1172	7	001	002	002	002	76,66
1029	9	001	002	002	002	2,69
Totale tipologie						79,35
CAP.	ART.	TIT.	NAT.	PRO.	ATT.	Da riscuotere competenza
1171	1	001	002	003	002	600.558,36
1171	4	001	002	003	002	252.472,29
1171	2	001	002	003	002	234.594,10
1171	3	001	002	003	002	215.844,20
1171	7	001	002	003	002	56.750,31
1030	2	001	002	003	002	169,63
1150	4	001	002	003	002	3,00
1030	7	001	002	003	002	1,08
1030	4	001	002	003	002	0,44
Totale tipologie						1.360.393,41

CAP.	ART.	TIT.	NAT.	PRO.	ATT.	Da riscuotere competenza
1254	1	001	002	004	001	18.506,79
1254	3	001	002	004	001	1.040,52
1255	1	001	002	004	001	960,55
Totale tipologie						20.507,86
CAP.	ART.	TIT.	NAT.	PRO.	ATT.	Da riscuotere competenza
1239	2	001	002	004	002	642.516,42
1301	1	001	002	004	002	31,25
Totale tipologie						642.547,67
CAP.	ART.	TIT.	NAT.	PRO.	ATT.	Da riscuotere competenza
1242	1	001	002	005	001	3.430,56
1242	5	001	002	005	001	1.461,23
1250	1	001	002	005	001	595,62
1242	3	001	002	005	001	130,78
1242	6	001	002	005	001	39,78
Totale tipologie						5.657,97
CAP.	ART.	TIT.	NAT.	PRO.	ATT.	Da riscuotere competenza
1253	1	001	002	005	002	388.540,93
1253	6	001	002	005	002	6.181,61
1265	1	001	002	005	002	3.465,60
1253	5	001	002	005	002	354,97
1253	7	001	002	005	002	270,78
Totale tipologie						398.813,89
Totale Titolo 1						852.333.210,39
CAP.	ART.	TIT.	NAT.	PRO.	ATT.	Da riscuotere competenza
2054	1	002	001	001	001	410.347,09
3321	1	002	001	001	001	202.972,68
3324	1	002	001	001	001	32.702,31
2003	1	002	001	001	001	168,58
2009	1	002	001	001	001	145,45
2001	1	002	001	001	001	67,44
2065	1	002	001	001	001	23,81
2005	1	002	001	001	001	22,00
2015	1	002	001	001	001	5,54
2055	1	002	001	001	001	0,56
3467	1	002	001	001	001	0,49
Totale tipologie						646.455,95
CAP.	ART.	TIT.	NAT.	PRO.	ATT.	Da riscuotere competenza
2569	8	002	001	002	001	1.274.045,86
2569	1	002	001	002	001	91.908,05
2569	2	002	001	002	001	75.214,51
2319	2	002	001	002	001	23.081,39
2101	2	002	001	002	001	21.157,07
2569	6	002	001	002	001	5.651,55
2569	10	002	001	002	001	1.750,68
2569	15	002	001	002	001	181,63
3301	1	002	001	002	001	32,43
3603	1	002	001	002	001	2,01
3707	1	002	001	002	001	1,02
Totale tipologie						1.493.026,20

CAP.	ART.	TIT.	NAT.	PRO.	ATT.	Da riscuotere competenza
3518	19	002	001	002	002	324.345,26
3518	1	002	001	002	002	18.023,18
2324	1	002	001	002	002	8.929,23
2584	3	002	001	002	002	2.007,62
2454	27	002	001	002	002	1.436,95
2181	2	002	001	002	002	1.285,40
2413	3	002	001	002	002	595,38
2322	1	002	001	002	002	11,95
3458	1	002	001	002	002	9,55
Totale tipologie						356.644,52
CAP.	ART.	TIT.	NAT.	PRO.	ATT.	Da riscuotere competenza
3342	15	002	001	002	003	380.777,89
2650	1	002	001	002	003	6.031,58
Totale tipologie						386.809,47
CAP.	ART.	TIT.	NAT.	PRO.	ATT.	Da riscuotere competenza
2601	1	002	001	003	002	114.108,50
2612	4	002	001	003	002	13.581,47
2607	1	002	001	003	002	8.533,22
2612	8	002	001	003	002	6.835,99
2612	1	002	001	003	002	5.461,02
2608	1	002	001	003	002	2.082,07
2614	1	002	001	003	002	1.692,00
2616	1	002	001	003	002	489,15
2612	2	002	001	003	002	280,99
2612	3	002	001	003	002	78,24
Totale tipologie						153.142,65
CAP.	ART.	TIT.	NAT.	PRO.	ATT.	Da riscuotere competenza
3210	2	002	001	003	003	334.902.627,12
3210	5	002	001	003	003	8.615.287,04
3210	11	002	001	003	003	5.072.413,47
3210	1	002	001	003	003	4.319.045,34
3221	1	002	001	003	003	2.069.871,29
3210	10	002	001	003	003	1.712.326,21
3210	3	002	001	003	003	1.118.188,72
3210	6	002	001	003	003	339.588,64
3210	7	002	001	003	003	202.694,86
3210	8	002	001	003	003	167.981,69
3210	14	002	001	003	003	76.839,47
3210	4	002	001	003	003	8.666,76
3210	12	002	001	003	003	1.586,62
3210	9	002	001	003	003	1.116,71
3210	13	002	001	003	003	624,01
2368	2	002	001	003	003	0,16
Totale tipologie						358.608.858,11
CAP.	ART.	TIT.	NAT.	PRO.	ATT.	Da riscuotere competenza
2302	1	002	001	005	001	19.946.222,44
3313	3	002	001	005	001	14.757.942,59
2301	1	002	001	005	001	11.782.576,89
3312	3	002	001	005	001	11.770.879,23
3313	1	002	001	005	001	11.526.628,28
2309	1	002	001	005	001	8.549.552,54
3312	11	002	001	005	001	4.476.680,34
3313	2	002	001	005	001	3.377.690,71
3312	4	002	001	005	001	1.419.595,79
2315	1	002	001	005	001	872.004,91

CAP.	ART.	TIT.	NAT.	PRO.	ATT.	Da riscuotere competenza
2380	1	002	001	005	001	499.503,78
3312	14	002	001	005	001	365.148,36
2386	2	002	001	005	001	256.703,44
3312	15	002	001	005	001	249.672,75
3312	5	002	001	005	001	229.427,64
2569	9	002	001	005	001	140.039,80
3312	9	002	001	005	001	106.939,45
3384	1	002	001	005	001	96.759,92
3315	1	002	001	005	001	79.094,03
3314	1	002	001	005	001	37.749,86
2351	2	002	001	005	001	21.421,88
3373	1	002	001	005	001	17.694,56
3312	7	002	001	005	001	14.681,02
2370	1	002	001	005	001	6.669,20
3312	6	002	001	005	001	6.645,72
2373	1	002	001	005	001	4.813,06
2303	1	002	001	005	001	4.798,03
3312	12	002	001	005	001	4.105,99
3313	4	002	001	005	001	3.567,59
3312	8	002	001	005	001	2.716,34
3313	5	002	001	005	001	1.810,51
2524	2	002	001	005	001	591,66
2523	2	002	001	005	001	326,73
2306	1	002	001	005	001	251,14
2569	13	002	001	005	001	195,78
3312	2	002	001	005	001	83,88
2386	1	002	001	005	001	77,19
2304	1	002	001	005	001	9,21
2351	1	002	001	005	001	1,59
Totale tipologie						90.631.273,83
CAP.	ART.	TIT.	NAT.	PRO.	ATT.	Da riscuotere competenza
2326	1	002	001	005	003	4.977.233,11
2567	1	002	001	005	003	3.251.256,50
2325	1	002	001	005	003	2.546.351,81
2573	7	002	001	005	003	1.054.899,74
2413	8	002	001	005	003	664.455,75
2573	4	002	001	005	003	380.006,88
2376	1	002	001	005	003	114.561,59
2462	2	002	001	005	003	71.472,29
2454	4	002	001	005	003	57.162,32
2327	1	002	001	005	003	49.129,01
2573	13	002	001	005	003	19.781,09
2439	4	002	001	005	003	1.329,66
3703	1	002	001	005	003	1.207,09
3319	8	002	001	005	003	761,18
2440	1	002	001	005	003	146,13
2573	12	002	001	005	003	103,46
2592	9	002	001	005	003	19,58
3694	18	002	001	005	003	16,89
3704	1	002	001	005	003	14,95
2307	1	002	001	005	003	3,06
2474	1	002	001	005	003	1,62
2439	7	002	001	005	003	0,88
Totale tipologie						13.189.914,59
CAP.	ART.	TIT.	NAT.	PRO.	ATT.	Da riscuotere competenza
3773	1	002	001	007	002	22.702.000,00
3778	1	002	001	007	002	14.231.438,50

CAP.	ART.	TIT.	NAT.	PRO.	ATT.	Da riscuotere competenza
3302	1	002	001	007	002	2.021.377,99
3427	1	002	001	007	002	256.217,94
3600	1	002	001	007	002	249.927,93
3560	1	002	001	007	002	169.597,16
3670	1	002	001	007	002	117.182,82
2319	1	002	001	007	002	114.216,60
3424	2	002	001	007	002	67.156,81
3550	1	002	001	007	002	63.647,43
3455	2	002	001	007	002	47.895,27
3442	2	002	001	007	002	47.304,23
2368	4	002	001	007	002	35.303,85
3580	1	002	001	007	002	30.204,01
3427	2	002	001	007	002	20.614,16
3530	1	002	001	007	002	17.304,45
3423	2	002	001	007	002	17.202,62
3570	1	002	001	007	002	15.920,23
3445	2	002	001	007	002	13.663,81
3500	1	002	001	007	002	13.596,90
3586	1	002	001	007	002	10.401,18
3431	1	002	001	007	002	9.490,30
3455	1	002	001	007	002	8.031,94
3590	1	002	001	007	002	3.564,19
3444	1	002	001	007	002	2.764,45
3310	1	002	001	007	002	1.951,12
3680	1	002	001	007	002	1.765,99
3540	1	002	001	007	002	1.619,97
3443	2	002	001	007	002	464,23
3548	1	002	001	007	002	150,36
3305	1	002	001	007	002	130,00
3426	2	002	001	007	002	51,24
3701	1	002	001	007	002	2,05
3524	1	002	001	007	002	0,77
3663	1	002	001	007	002	0,12
Totale tipologie						40.292.160,62
CAP.	ART.	TIT.	NAT.	PRO.	ATT.	Da riscuotere competenza
3592	3	002	001	007	003	7.127.632,68
3549	1	002	001	007	003	1.241.771,25
2329	1	002	001	007	003	208.688,39
3320	1	002	001	007	003	206.118,05
3592	2	002	001	007	003	59.655,19
3592	15	002	001	007	003	29.970,14
3563	5	002	001	007	003	1.129,46
2454	3	002	001	007	003	693,19
2584	4	002	001	007	003	37,66
Totale tipologie						8.875.696,01
CAP.	ART.	TIT.	NAT.	PRO.	ATT.	Da riscuotere competenza
2527	4	002	001	008	001	3.224,43
Totale tipologie						3.224,43
CAP.	ART.	TIT.	NAT.	PRO.	ATT.	Da riscuotere competenza
2534	1	002	001	008	002	7.128,06
2533	3	002	001	008	002	1.415,81
2534	2	002	001	008	002	0,33
Totale tipologie						8.544,20

CAP.	ART.	TIT.	NAT.	PRO.	ATT.	Da riscuotere competenza
2340	1	002	002	001	002	2.229,77
3307	1	002	002	001	002	767,62
Totale tipologie						2.997,39
CAP.	ART.	TIT.	NAT.	PRO.	ATT.	Da riscuotere competenza
2573	5	002	002	001	003	0,81
Totale tipologie						0,81
Totale Titolo II						514.648.748,78
CAP.	ART.	TIT.	NAT.	PRO.	ATT.	Da riscuotere competenza
4003	1	003	002	001	002	3,64
Totale tipologie						3,64
CAP.	ART.	TIT.	NAT.	PRO.	ATT.	Da riscuotere competenza
4726	1	003	002	002	002	1.386.145,19
4854	1	003	002	002	002	1.138,36
Totale tipologie						1.387.283,55
Totale Titolo III						1.387.287,19
Totale entrate finali						1.368.369.246,36

ALLEGATO B5

DA RISCOUTERE RESIDUI
PER SEGNO - CAPITOLI/ARTICOLI - TIPOLOGIE

(in euro)

CAP.	ART.	TIT.	NAT.	PRO.	ATT.	Da riscuotere residui
1023	1	001	001	001	002	-76.338.654.168,51
Totale tipologie						-76.338.654.168,51
CAP.	ART.	TIT.	NAT.	PRO.	ATT.	Da riscuotere residui
1024	1	001	001	002	002	-55.684.605.406,16
Totale tipologie						-55.684.605.406,16
CAP.	ART.	TIT.	NAT.	PRO.	ATT.	Da riscuotere residui
1025	3	001	001	004	001	-3.487,20
1025	5	001	001	004	001	-3.260,55
1025	4	001	001	004	001	-5,44
Totale tipologie						-6.753,19
CAP.	ART.	TIT.	NAT.	PRO.	ATT.	Da riscuotere residui
1025	1	001	001	004	002	-8.550.235.799,45
1040	4	001	001	004	002	-972.138.649,67
Totale tipologie						-9.522.374.449,12
CAP.	ART.	TIT.	NAT.	PRO.	ATT.	Da riscuotere residui
1203	1	001	001	005	001	-5.250,04
Totale tipologie						-5.250,04
CAP.	ART.	TIT.	NAT.	PRO.	ATT.	Da riscuotere residui
1203	4	001	001	005	002	-201.388.803.066,47
Totale tipologie						-201.388.803.066,47
CAP.	ART.	TIT.	NAT.	PRO.	ATT.	Da riscuotere residui
1201	1	001	001	006	001	-1.972,88
1205	4	001	001	006	001	-92,85
1205	1	001	001	006	001	-8,89
Totale tipologie						-2.074,62
CAP.	ART.	TIT.	NAT.	PRO.	ATT.	Da riscuotere residui
1411	1	001	001	008	001	-3.198,29
Totale tipologie						-3.198,29
CAP.	ART.	TIT.	NAT.	PRO.	ATT.	Da riscuotere residui
1210	1	001	001	013	001	-43.837,78
1210	3	001	001	013	001	-10,42
1243	1	001	001	013	001	-0,69
Totale tipologie						-43.848,89
CAP.	ART.	TIT.	NAT.	PRO.	ATT.	Da riscuotere residui
1210	2	001	001	013	002	-90.641,67
1400	1	001	001	013	002	-2.263,45
Totale tipologie						-92.905,12

CAP.	ART.	TIT.	NAT.	PRO.	ATT.	Da riscuotere residui
1030	7	001	002	003	002	-93.866,26
Totale tipologie						-93.866,26
CAP.	ART.	TIT.	NAT.	PRO.	ATT.	Da riscuotere residui
1242	1	001	002	005	001	-145.382.890,40
Totale tipologie						-145.382.890,40
CAP.	ART.	TIT.	NAT.	PRO.	ATT.	Da riscuotere residui
1253	1	001	002	005	002	-1.227.744.799,18
Totale tipologie						-1.227.744.799,18
Totale Titolo 1						-344.307.809.477,96
CAP.	ART.	TIT.	NAT.	PRO.	ATT.	Da riscuotere residui
2054	1	002	001	001	001	-3.201,12
Totale tipologie						-3.201,12
CAP.	ART.	TIT.	NAT.	PRO.	ATT.	Da riscuotere residui
2319	2	002	001	002	001	-322,35
Totale tipologie						-322,35
CAP.	ART.	TIT.	NAT.	PRO.	ATT.	Da riscuotere residui
2324	1	002	001	002	002	-210,18
Totale tipologie						-210,18
CAP.	ART.	TIT.	NAT.	PRO.	ATT.	Da riscuotere residui
2601	1	002	001	003	002	-1.704,31
Totale tipologie						-1.704,31
CAP.	ART.	TIT.	NAT.	PRO.	ATT.	Da riscuotere residui
3210	1	002	001	003	003	-15.115.397.270,05
3210	6	002	001	003	003	-5.623.721.298,31
3210	3	002	001	003	003	-3.541.023.797,12
Totale tipologie						-24.280.142.365,48
CAP.	ART.	TIT.	NAT.	PRO.	ATT.	Da riscuotere residui
3312	11	002	001	005	001	-125.127.677.631,61
3313	1	002	001	005	001	-50.913.965.485,14
3312	3	002	001	005	001	-22.600.745.526,96
3312	4	002	001	005	001	-12.280.027.737,64
2308	1	002	001	005	001	-2.738.093.200,84
3313	3	002	001	005	001	-1.181.380.669,80
3313	2	002	001	005	001	-1.162.006.510,51
2301	1	002	001	005	001	-258.228.613,96
3313	6	002	001	005	001	-90.519,67
2312	1	002	001	005	001	-69,72
3313	5	002	001	005	001	-51,50
Totale tipologie						-216.262.216.017,35
CAP.	ART.	TIT.	NAT.	PRO.	ATT.	Da riscuotere residui
2326	1	002	001	005	003	-42.353.159.826,92
2325	1	002	001	005	003	-9.565.605.413,84
2327	1	002	001	005	003	-2.443.397.133,04
Totale tipologie						-54.362.162.373,80

CAP.	ART.	TIT.	NAT.	PRO.	ATT.	Da riscuotere residui
3427	1	002	001	007	002	-7.102.249,59
Totale tipologie						-7.102.249,59
Totale Titolo II						-294.911.628.444,18
Totale entrate finali						-639.219.437.922,14

CAP.	ART.	TIT.	NAT.	PRO.	ATT.	Da riscuotere residui
1023	3	001	001	001	001	457.993.452,30
1023	14	001	001	001	001	106.325.741,89
1023	2	001	001	001	001	32.162.001,53
1023	5	001	001	001	001	178.242,31
1023	6	001	001	001	001	27.995,56
1023	12	001	001	001	001	24.129,76
1023	7	001	001	001	001	72,30
Totale tipologie						596.711.635,65

CAP.	ART.	TIT.	NAT.	PRO.	ATT.	Da riscuotere residui
1177	1	001	001	003	001	5.164,57
1026	18	001	001	003	001	167,33
Totale tipologie						5.331,90

CAP.	ART.	TIT.	NAT.	PRO.	ATT.	Da riscuotere residui
1103	1	001	001	004	001	296.940,00
1025	2	001	001	004	001	4.557,06
1028	2	001	001	004	001	300,00
Totale tipologie						301.797,06

CAP.	ART.	TIT.	NAT.	PRO.	ATT.	Da riscuotere residui
1203	12	001	001	005	001	7.411.562,39
1203	2	001	001	005	001	5.312.744,14
Totale tipologie						12.724.306,53

CAP.	ART.	TIT.	NAT.	PRO.	ATT.	Da riscuotere residui
1203	5	001	001	005	002	80.934,15
1203	8	001	001	005	002	15.864,30
1203	6	001	001	005	002	900,22
Totale tipologie						97.698,67

CAP.	ART.	TIT.	NAT.	PRO.	ATT.	Da riscuotere residui
1205	7	001	001	006	001	122.544,33
1205	10	001	001	006	001	4,00
Totale tipologie						122.548,33

CAP.	ART.	TIT.	NAT.	PRO.	ATT.	Da riscuotere residui
1460	4	001	001	007	002	660,78
Totale tipologie						660,78

CAP.	ART.	TIT.	NAT.	PRO.	ATT.	Da riscuotere residui
1416	1	001	001	008	001	15.866.206,93
Totale tipologie						15.866.206,93

CAP.	ART.	TIT.	NAT.	PRO.	ATT.	Da riscuotere residui
1459	4	001	001	008	002	2.869,69
Totale tipologie						2.869,69
CAP.	ART.	TIT.	NAT.	PRO.	ATT.	Da riscuotere residui
1806	1	001	001	010	001	12.335,71
Totale tipologie						12.335,71
CAP.	ART.	TIT.	NAT.	PRO.	ATT.	Da riscuotere residui
1217	1	001	001	013	001	34.674.949,52
1441	1	001	001	013	001	3.372.605,30
1419	1	001	001	013	001	60.873,20
1246	1	001	001	013	001	1.200,73
1218	3	001	001	013	001	224,25
1419	3	001	001	013	001	51,65
Totale tipologie						38.109.904,65
CAP.	ART.	TIT.	NAT.	PRO.	ATT.	Da riscuotere residui
1029	7	001	002	002	001	101,74
Totale tipologie						101,74
CAP.	ART.	TIT.	NAT.	PRO.	ATT.	Da riscuotere residui
1172	5	001	002	002	002	0,78
Totale tipologie						0,78
CAP.	ART.	TIT.	NAT.	PRO.	ATT.	Da riscuotere residui
1030	1	001	002	003	001	2.834,78
Totale tipologie						2.834,78
CAP.	ART.	TIT.	NAT.	PRO.	ATT.	Da riscuotere residui
1503	1	001	002	004	001	11.612,36
Totale tipologie						11.612,36
CAP.	ART.	TIT.	NAT.	PRO.	ATT.	Da riscuotere residui
1259	1	001	002	004	002	517.152,35
Totale tipologie						517.152,35
CAP.	ART.	TIT.	NAT.	PRO.	ATT.	Da riscuotere residui
1265	2	001	002	005	001	0,01
Totale tipologie						0,01
Totale Titolo 1						664.486.997,92
CAP.	ART.	TIT.	NAT.	PRO.	ATT.	Da riscuotere residui
2065	2	002	001	001	001	68.806,55
2225	1	002	001	001	001	43.027,62
2066	1	002	001	001	001	761,91
3365	1	002	001	001	001	103,75
Totale tipologie						112.699,83

CAP.	ART.	TIT.	NAT.	PRO.	ATT.	Da riscuotere residui
3580	2	002	001	002	001	392.011,98
2368	3	002	001	002	001	27.544,80
2368	5	002	001	002	001	8.672,76
2569	5	002	001	002	001	8.282,21
2377	1	002	001	002	001	5.522,83
2226	3	002	001	002	001	4.624,76
2521	1	002	001	002	001	3.799,95
2383	1	002	001	002	001	2.364,68
3746	1	002	001	002	001	1.320,00
3618	1	002	001	002	001	1.103,64
2385	1	002	001	002	001	1.083,21
3500	2	002	001	002	001	135,00
3306	1	002	001	002	001	0,40
Totale tipologie						456.466,22

CAP.	ART.	TIT.	NAT.	PRO.	ATT.	Da riscuotere residui
2335	1	002	001	002	002	3.555.394,00
3402	2	002	001	002	002	451.992,99
3458	1	002	001	002	002	302.113,27
3402	1	002	001	002	002	100.404,69
2584	3	002	001	002	002	82.463,10
3490	13	002	001	002	002	30.783,11
2454	8	002	001	002	002	8.044,07
2584	1	002	001	002	002	4.418,76
3518	22	002	001	002	002	3.324,52
2372	1	002	001	002	002	3.220,40
2454	10	002	001	002	002	2.554,99
2582	18	002	001	002	002	2.554,91
2582	14	002	001	002	002	2.450,25
2332	1	002	001	002	002	2.097,82
3518	2	002	001	002	002	1.802,99
2321	1	002	001	002	002	972,11
3478	2	002	001	002	002	892,32
2582	17	002	001	002	002	814,31
2454	14	002	001	002	002	577,47
3518	14	002	001	002	002	422,95
3419	2	002	001	002	002	404,18
2323	1	002	001	002	002	324,84
3558	1	002	001	002	002	106,94
3518	23	002	001	002	002	100,00
Totale tipologie						4.558.234,99

CAP.	ART.	TIT.	NAT.	PRO.	ATT.	Da riscuotere residui
2226	1	002	001	002	003	40.674,15
2226	2	002	001	002	003	34.376,59
3378	1	002	001	002	003	16.585,15
3374	1	002	001	002	003	3.878,20
2582	20	002	001	002	003	3.437,33
3342	4	002	001	002	003	2.618,43
3352	1	002	001	002	003	1.219,08
Totale tipologie						102.788,93

CAP.	ART.	TIT.	NAT.	PRO.	ATT.	Da riscuotere residui
2619	1	002	001	003	002	1.435,00
Totale tipologie						1.435,00
CAP.	ART.	TIT.	NAT.	PRO.	ATT.	Da riscuotere residui
2368	2	002	001	003	003	7.076,29
Totale tipologie						7.076,29
CAP.	ART.	TIT.	NAT.	PRO.	ATT.	Da riscuotere residui
2954	1	002	001	003	004	150,30
Totale tipologie						150,30
CAP.	ART.	TIT.	NAT.	PRO.	ATT.	Da riscuotere residui
3980	2	002	001	004	002	6.400,00
3983	1	002	001	004	002	1.384,99
Totale tipologie						7.784,99
CAP.	ART.	TIT.	NAT.	PRO.	ATT.	Da riscuotere residui
3312	8	002	001	005	001	387.318,74
2574	2	002	001	005	001	6.000,00
3326	1	002	001	005	001	1.205,00
Totale tipologie						394.523,74
CAP.	ART.	TIT.	NAT.	PRO.	ATT.	Da riscuotere residui
3509	2	002	001	005	002	19.147,89
Totale tipologie						19.147,89
CAP.	ART.	TIT.	NAT.	PRO.	ATT.	Da riscuotere residui
3712	1	002	001	005	003	10.256,55
Totale tipologie						10.256,55
CAP.	ART.	TIT.	NAT.	PRO.	ATT.	Da riscuotere residui
3508	1	002	001	006	001	40,04
Totale tipologie						40,04
CAP.	ART.	TIT.	NAT.	PRO.	ATT.	Da riscuotere residui
3778	1	002	001	007	002	21.447.811,54
3773	1	002	001	007	002	5.372.691,27
3680	4	002	001	007	002	1.122.323,06
3334	1	002	001	007	002	433.295,83
3348	1	002	001	007	002	243.947,36
2595	1	002	001	007	002	206.916,75
3580	3	002	001	007	002	94.371,74
3680	3	002	001	007	002	53.252,00
3757	1	002	001	007	002	45.374,66
3471	1	002	001	007	002	38.140,94
3477	1	002	001	007	002	19.056,67
3659	1	002	001	007	002	4.783,45
3397	1	002	001	007	002	3.193,67
3502	1	002	001	007	002	3.061,44
3580	4	002	001	007	002	1.374,72
3500	4	002	001	007	002	652,47
3457	1	002	001	007	002	305,00
Totale tipologie						29.090.552,57

CAP.	ART.	TIT.	NAT.	PRO.	ATT.	Da riscuotere residui
3492	1	002	001	007	003	1.605.067,11
3545	1	002	001	007	003	729.181,39
3320	1	002	001	007	003	706.518,91
3493	1	002	001	007	003	69.468,61
3644	1	002	001	007	003	67.325,73
3320	2	002	001	007	003	600,00
2592	3	002	001	007	003	340,72
2454	2	002	001	007	003	89,83
Totale tipologie						3.178.592,30
CAP.	ART.	TIT.	NAT.	PRO.	ATT.	Da riscuotere residui
3382	1	002	002	001	002	966.005,99
3477	3	002	002	001	002	388.572,61
3511	1	002	002	001	002	47.767,77
Totale tipologie						1.402.346,37
CAP.	ART.	TIT.	NAT.	PRO.	ATT.	Da riscuotere residui
3680	5	002	002	001	003	67.379,90
Totale tipologie						67.379,90
Totale Titolo II						39.409.475,91
CAP.	ART.	TIT.	NAT.	PRO.	ATT.	Da riscuotere residui
4053	1	003	002	001	001	4.283,03
Totale tipologie						4.283,03
CAP.	ART.	TIT.	NAT.	PRO.	ATT.	Da riscuotere residui
4567	1	003	002	002	002	2.412,67
Totale tipologie						2.412,67
Totale Titolo III						6.695,70
Totale entrate finali						703.903.169,53

DA VERSARE COMPETENZA
PER SEGNO - CAPITOLI/ARTICOLI – TIPOLOGIE

(in euro)

CAP.	ART.	TIT.	NAT.	PRO.	ATT.	Da versare competenza
1023	2	I	001	001	001	4.959.465.673,91
1023	3	I	001	001	001	3.512.587.949,66
1023	4	I	001	001	001	462.602.370,53
1023	18	I	001	001	001	457.914.478,99
1023	14	I	001	001	001	355.700.327,62
1023	13	I	001	001	001	215.413.524,05
1023	5	I	001	001	001	44.654.819,42
1023	19	I	001	001	001	13.786.762,80
1023	20	I	001	001	001	10.297.847,01
1023	23	I	001	001	001	6.703.611,79
Totale tipologie						10.039.127.365,78
CAP.	ART.	TIT.	NAT.	PRO.	ATT.	Da versare competenza
1023	1	I	001	001	002	78.015.765,51
1023	24	I	001	001	002	31.069.132,90
1023	22	I	001	001	002	8.340.833,57
Totale tipologie						117.425.731,98
CAP.	ART.	TIT.	NAT.	PRO.	ATT.	Da versare competenza
1024	8	I	001	002	001	644.148.364,80
1024	2	I	001	002	001	322.402.124,01
Totale tipologie						966.550.488,81
CAP.	ART.	TIT.	NAT.	PRO.	ATT.	Da versare competenza
1024	1	I	001	002	002	22.844.861,24
1024	10	I	001	002	002	5.827.895,68
1024	11	I	001	002	002	2.037.888,94
Totale tipologie						30.710.645,86
CAP.	ART.	TIT.	NAT.	PRO.	ATT.	Da versare competenza
1026	23	I	001	003	001	151.097.250,12
1053	2	I	001	003	001	59.031.662,82
1026	5	I	001	003	001	50.987.000,92
1177	1	I	001	003	001	50.081.030,68
1053	1	I	001	003	001	30.760.176,64
1195	1	I	001	003	001	30.499.518,93
1193	1	I	001	003	001	26.014.230,56
1034	4	I	001	003	001	14.813.522,25
1026	18	I	001	003	001	10.607.653,57
1176	1	I	001	003	001	9.223.382,97
1026	25	I	001	003	001	8.113.012,59
1034	2	I	001	003	001	7.459.130,63
1026	2	I	001	003	001	7.165.634,74
1197	1	I	001	003	001	6.585.977,36
1174	1	I	001	003	001	3.468.786,80
1026	8	I	001	003	001	2.359.872,50
1026	7	I	001	003	001	2.198.072,10
1197	2	I	001	003	001	1.418.116,60
1196	1	I	001	003	001	577.335,76
1026	19	I	001	003	001	196.536,87
1026	6	I	001	003	001	150.516,23
1026	12	I	001	003	001	110.897,10
1032	1	I	001	003	001	58.530,78
1018	1	I	001	003	001	45.040,00

CAP.	ART.	TIT.	NAT.	PRO.	ATT.	Da versare competenza
1197	3	I	001	003	001	27.191,13
1192	1	I	001	003	001	27.051,77
1026	1	I	001	003	001	12.317,11
1074	6	I	001	003	001	10.718,07
1034	3	I	001	003	001	7.852,58
1031	1	I	001	003	001	4.145,20
1026	3	I	001	003	001	3.898,44
1031	4	I	001	003	001	808,23
1031	3	I	001	003	001	737,00
1034	1	I	001	003	001	376,40
1017	1	I	001	003	001	86,94
1178	1	I	001	003	001	57,13
1054	1	I	001	003	001	45,03
1026	20	I	001	003	001	45,00
1058	1	I	001	003	001	39,25
Totale tipologie						473.118.258,80
CAP.	ART.	TIT.	NAT.	PRO.	ATT.	Da versare competenza
1053	3	I	001	003	002	1.059.615,00
1026	10	I	001	003	002	25.104,83
1032	2	I	001	003	002	12.259,87
Totale tipologie						1.096.979,70
CAP.	ART.	TIT.	NAT.	PRO.	ATT.	Da versare competenza
1027	1	I	001	004	001	23.465.050,61
1148	1	I	001	004	001	17.337.433,78
1028	1	I	001	004	001	10.043.818,84
1008	1	I	001	004	001	9.655.938,20
1007	6	I	001	004	001	3.559.406,85
1007	8	I	001	004	001	2.326.062,58
1037	1	I	001	004	001	732.913,78
1007	5	I	001	004	001	642.331,15
1028	4	I	001	004	001	509.062,52
1028	8	I	001	004	001	303.221,84
1028	3	I	001	004	001	291.801,26
1007	10	I	001	004	001	214.474,54
1007	1	I	001	004	001	177.372,66
1007	9	I	001	004	001	36.076,75
1028	2	I	001	004	001	30.630,49
1007	4	I	001	004	001	6.578,95
1028	5	I	001	004	001	2.349,04
1199	1	I	001	004	001	1.155,29
1050	1	I	001	004	001	690,45
1048	1	I	001	004	001	440,37
1040	1	I	001	004	001	269,76
1049	2	I	001	004	001	122,89
1041	1	I	001	004	001	36,78
1035	1	I	001	004	001	7,07
Totale tipologie						69.337.246,45

CAP.	ART.	TIT.	NAT.	PRO.	ATT.	Da versare competenza
1200	1	I	001	004	002	7.425.169,18
1027	2	I	001	004	002	73.124,75
1025	1	I	001	004	002	7.220,49
1040	4	I	001	004	002	5.786,50
1002	1	I	001	004	002	2.000,00
1148	2	I	001	004	002	318,90
1025	19	I	001	004	002	200,48
1028	7	I	001	004	002	4,84
Totale tipologie						7.513.825,14
CAP.	ART.	TIT.	NAT.	PRO.	ATT.	Da versare competenza
1203	1	I	001	005	001	3.383.817.923,68
1203	12	I	001	005	001	958.220.643,04
Totale tipologie						4.342.038.566,72
CAP.	ART.	TIT.	NAT.	PRO.	ATT.	Da versare competenza
1203	4	I	001	005	002	130.001.092,11
1203	5	I	001	005	002	14.937.659,89
1203	8	I	001	005	002	10.420,72
Totale tipologie						144.949.172,72
CAP.	ART.	TIT.	NAT.	PRO.	ATT.	Da versare competenza
1201	1	I	001	006	001	370.582.919,78
1205	1	I	001	006	001	316.740.795,58
1205	4	I	001	006	001	57.530.337,11
1206	1	I	001	006	001	13.850.538,65
1205	7	I	001	006	001	2.928.671,79
1205	10	I	001	006	001	555.464,16
1205	2	I	001	006	001	14.208,99
1205	5	I	001	006	001	215,32
Totale tipologie						762.203.151,38
CAP.	ART.	TIT.	NAT.	PRO.	ATT.	Da versare competenza
1201	2	I	001	006	002	1.973.208,04
1205	3	I	001	006	002	11.447,76
1205	8	I	001	006	002	195,82
Totale tipologie						1.984.851,62
CAP.	ART.	TIT.	NAT.	PRO.	ATT.	Da versare competenza
1409	1	I	001	007	001	499.712.948,78
1460	2	I	001	007	001	27.768,93
Totale tipologie						499.740.717,71
CAP.	ART.	TIT.	NAT.	PRO.	ATT.	Da versare competenza
1461	1	I	001	007	002	251,68
Totale tipologie						251,68
CAP.	ART.	TIT.	NAT.	PRO.	ATT.	Da versare competenza
1411	1	I	001	008	001	360.411.278,41
1402	1	I	001	008	001	79.799.040,03
1421	1	I	001	008	001	55.862.535,44
1401	1	I	001	008	001	14.185.401,70
1431	1	I	001	008	001	2.871.673,71
1414	1	I	001	008	001	445.744,48
1416	1	I	001	008	001	312.151,72
1413	1	I	001	008	001	2.699,56
1463	1	I	001	008	001	167,38
1415	1	I	001	008	001	3,58

CAP.	ART.	TIT.	NAT.	PRO.	ATT.	Da versare competenza
1451	1	I	001	008	001	0,42
Totale tipologie						513.890.696,43
CAP.	ART.	TIT.	NAT.	PRO.	ATT.	Da versare competenza
1450	1	I	001	008	002	1.615,11
Totale tipologie						1.615,11
CAP.	ART.	TIT.	NAT.	PRO.	ATT.	Da versare competenza
1601	1	I	001	009	001	551.649.928,00
1602	1	I	001	009	001	310.923,09
Totale tipologie						551.960.851,09
CAP.	ART.	TIT.	NAT.	PRO.	ATT.	Da versare competenza
1802	1	I	001	012	001	213,48
Totale tipologie						213,48
CAP.	ART.	TIT.	NAT.	PRO.	ATT.	Da versare competenza
1999	1	I	001	012	002	62,00
Totale tipologie						62,00
CAP.	ART.	TIT.	NAT.	PRO.	ATT.	Da versare competenza
1218	1	I	001	013	001	319.358.642,13
1210	1	I	001	013	001	128.184.803,91
1208	1	I	001	013	001	72.453.903,19
1243	1	I	001	013	001	46.655.248,43
1217	1	I	001	013	001	38.259.973,86
1210	3	I	001	013	001	9.004.710,42
1471	2	I	001	013	001	3.304.997,50
1213	6	I	001	013	001	2.542.794,50
1227	1	I	001	013	001	2.535.098,99
1217	3	I	001	013	001	2.239.169,24
1221	1	I	001	013	001	2.127.272,89
1213	8	I	001	013	001	1.661.701,17
1257	1	I	001	013	001	839.360,07
1230	1	I	001	013	001	801.313,15
1220	1	I	001	013	001	723.297,92
1213	5	I	001	013	001	436.845,35
1228	1	I	001	013	001	394.920,04
1216	1	I	001	013	001	256.674,23
1419	1	I	001	013	001	242.839,43
1213	10	I	001	013	001	153.196,26
1213	1	I	001	013	001	148.912,19
1249	1	I	001	013	001	38.364,42
1216	2	I	001	013	001	36.359,76
1213	9	I	001	013	001	25.769,11
1233	1	I	001	013	001	16.586,35
1219	1	I	001	013	001	5.697,57
1238	1	I	001	013	001	4.942,87
1213	4	I	001	013	001	4.699,26
1218	3	I	001	013	001	779,98
1236	1	I	001	013	001	638,83
1232	1	I	001	013	001	411,99
1238	2	I	001	013	001	347,42
1235	1	I	001	013	001	257,41
1216	3	I	001	013	001	166,37
1441	1	I	001	013	001	48,80
1225	1	I	001	013	001	37,71
Totale tipologie						632.460.782,72

CAP.	ART.	TIT.	NAT.	PRO.	ATT.	Da versare competenza
1400	1	I	001	013	002	46.390.189,35
1210	2	I	001	013	002	105.439,24
1600	1	I	001	013	002	23.531,53
1218	2	I	001	013	002	14.284,82
1233	2	I	001	013	002	11.252,80
1217	2	I	001	013	002	3.453,92
1237	1	I	001	013	002	510,37
1419	2	I	001	013	002	197,74
1210	4	I	001	013	002	140,58
Totale tipologie						46.549.000,35

CAP.	ART.	TIT.	NAT.	PRO.	ATT.	Da versare competenza
1062	1	I	002	001	001	25.540.114,60
1074	1	I	002	001	001	17.000.907,19
1063	1	I	002	001	001	11.146.845,15
1033	1	I	002	001	001	3.527.329,40
1036	1	I	002	001	001	2.008.367,08
1198	1	I	002	001	001	104.426,21
1074	2	I	002	001	001	31.876,42
1182	1	I	002	001	001	24.591,73
1189	1	I	002	001	001	16.517,55
1072	1	I	002	001	001	10.432,33
1185	1	I	002	001	001	5.361,31
1070	1	I	002	001	001	2.004,82
1045	1	I	002	001	001	742,88
1188	1	I	002	001	001	699,23
1065	1	I	002	001	001	305,24
1069	1	I	002	001	001	243,17
1056	1	I	002	001	001	185,57
1190	1	I	002	001	001	158,10
1057	1	I	002	001	001	77,89
1074	3	I	002	001	001	13,10
1046	1	I	002	001	001	5,13
Totale tipologie						59.421.204,10

CAP.	ART.	TIT.	NAT.	PRO.	ATT.	Da versare competenza
1062	2	I	002	001	002	193.938,38
1063	2	I	002	001	002	128.575,13
1033	5	I	002	001	002	44.865,24
Totale tipologie						367.378,75

CAP.	ART.	TIT.	NAT.	PRO.	ATT.	Da versare competenza
1051	3	I	002	002	001	2.538,67
1060	1	I	002	002	001	738,01
1052	1	I	002	002	001	256,75
1043	1	I	002	002	001	59,59
1029	6	I	002	002	001	7,13
Totale tipologie						3.600,15

CAP.	ART.	TIT.	NAT.	PRO.	ATT.	Da versare competenza
1172	7	I	002	002	002	91,23
1101	1	I	002	002	002	4,54
1029	9	I	002	002	002	2,47
Totale tipologie						98,24

CAP.	ART.	TIT.	NAT.	PRO.	ATT.	Da versare competenza
1170	1	I	002	003	001	20,00
Totale tipologie						20,00
CAP.	ART.	TIT.	NAT.	PRO.	ATT.	Da versare competenza
1171	2	I	002	003	002	9.270.773,41
1171	1	I	002	003	002	3.792.226,76
1171	4	I	002	003	002	1.692.215,90
1171	7	I	002	003	002	308.346,91
CAP.	ART.	TIT.	NAT.	PRO.	ATT.	Da versare competenza
1171	3	I	002	003	002	800,89
1030	2	I	002	003	002	99,46
Totale tipologie						15.064.463,33
CAP.	ART.	TIT.	NAT.	PRO.	ATT.	Da versare competenza
1239	1	I	002	004	001	30.166.703,68
1207	1	I	002	004	001	2.715,01
1254	3	I	002	004	001	283,52
1255	1	I	002	004	001	124,00
1254	1	I	002	004	001	33,46
Totale tipologie						30.169.859,67
CAP.	ART.	TIT.	NAT.	PRO.	ATT.	Da versare competenza
1260	1	I	002	004	002	616.830,96
1239	2	I	002	004	002	138.634,50
1301	1	I	002	004	002	159,21
Totale tipologie						755.624,67
CAP.	ART.	TIT.	NAT.	PRO.	ATT.	Da versare competenza
1242	2	I	002	005	001	3.981,87
1242	3	I	002	005	001	735,06
1242	6	I	002	005	001	221,76
1242	1	I	002	005	001	195,00
1250	1	I	002	005	001	177,17
1242	5	I	002	005	001	33,86
1242	4	I	002	005	001	33,74
Totale tipologie						5.378,46
CAP.	ART.	TIT.	NAT.	PRO.	ATT.	Da versare competenza
1253	2	I	002	005	002	270.879,24
1253	3	I	002	005	002	63.878,70
1253	5	I	002	005	002	24.349,87
1253	1	I	002	005	002	12.313,33
1253	4	I	002	005	002	6.529,56
1253	6	I	002	005	002	2.641,69
1265	1	I	002	005	002	2.634,14
1253	7	I	002	005	002	107,26
Totale tipologie						383.333,79
Totale Titolo 1						19.306.831.436,69

CAP.	ART.	TIT.	NAT.	PRO.	ATT.	Da versare competenza
3321	1	II	001	001	001	37.395.540,69
2054	1	II	001	001	001	3.740.626,04
2065	2	II	001	001	001	357.575,27
3324	1	II	001	001	001	274.160,48
2009	1	II	001	001	001	232.919,86
2010	1	II	001	001	001	15.637,08
2015	1	II	001	001	001	15.359,83
2055	1	II	001	001	001	5.757,45
2065	1	II	001	001	001	1.217,11
2003	1	II	001	001	001	500,04
2314	1	II	001	001	001	493,50
2001	1	II	001	001	001	311,00
2005	1	II	001	001	001	259,25
2008	1	II	001	001	001	229,43
3467	1	II	001	001	001	142,56
3758	1	II	001	001	001	134,36
2056	1	II	001	001	001	31,00
2007	1	II	001	001	001	6,20
Totale tipologie						42.040.901,15
CAP.	ART.	TIT.	NAT.	PRO.	ATT.	Da versare competenza
3553	1	II	001	002	001	2.568.407,65
2101	1	II	001	002	001	752.109,07
2368	3	II	001	002	001	145.675,95
2319	2	II	001	002	001	80.549,11
3301	1	II	001	002	001	27.609,29
2368	5	II	001	002	001	2.051,40
2311	1	II	001	002	001	608,84
2383	1	II	001	002	001	240,62
3306	1	II	001	002	001	37,20
2360	1	II	001	002	001	30,52
2569	5	II	001	002	001	0,17
Totale tipologie						3.577.319,82
CAP.	ART.	TIT.	NAT.	PRO.	ATT.	Da versare competenza
3518	19	II	001	002	002	280.954,25
2324	1	II	001	002	002	254.267,42
3402	2	II	001	002	002	42.670,22
2584	3	II	001	002	002	9.188,50
3518	1	II	001	002	002	3.614,27
3490	10	II	001	002	002	1.987,83
2181	1	II	001	002	002	457,23
3458	1	II	001	002	002	101,47
Totale tipologie						593.241,19
CAP.	ART.	TIT.	NAT.	PRO.	ATT.	Da versare competenza
2650	1	II	001	002	003	58.099,46
3469	1	II	001	002	003	9.834,97
3342	15	II	001	002	003	150,80
3342	12	II	001	002	003	17,40
Totale tipologie						68.102,63

CAP.	ART.	TIT.	NAT.	PRO.	ATT.	Da versare competenza
2612	4	II	001	003	002	381.423,91
2608	1	II	001	003	002	78.390,10
2612	8	II	001	003	002	17.833,77
2607	1	II	001	003	002	13.248,12
2601	1	II	001	003	002	5.003,75
2612	2	II	001	003	002	3.653,02
2612	7	II	001	003	002	671,79
2612	3	II	001	003	002	631,33
2612	5	II	001	003	002	588,52
2608	2	II	001	003	002	489,20
2604	1	II	001	003	002	474,45
2617	1	II	001	003	002	448,24
2614	1	II	001	003	002	334,55
2611	1	II	001	003	002	272,86
2612	6	II	001	003	002	239,68
2612	1	II	001	003	002	148,87
2603	1	II	001	003	002	100,44
2616	1	II	001	003	002	84,38
2610	1	II	001	003	002	43,40
2602	1	II	001	003	002	31,04
2616	2	II	001	003	002	26,30
2609	1	II	001	003	002	12,40
2603	2	II	001	003	002	6,20
2647	1	II	001	003	002	6,20
Totale tipologie						504.162,52

CAP.	ART.	TIT.	NAT.	PRO.	ATT.	Da versare competenza
3210	1	II	001	003	003	6.036.096,45
3210	2	II	001	003	003	5.683.616,37
3210	4	II	001	003	003	1.599.167,64
3210	3	II	001	003	003	225.817,30
3210	10	II	001	003	003	167.572,79
3210	5	II	001	003	003	112.347,90
3210	11	II	001	003	003	102.733,47
3210	6	II	001	003	003	12.084,03
3210	12	II	001	003	003	5.301,83
3210	7	II	001	003	003	4.247,81
2368	2	II	001	003	003	3.986,25
3221	1	II	001	003	003	3.298,56
3270	1	II	001	003	003	507,26
3210	8	II	001	003	003	455,03
3210	14	II	001	003	003	221,82
3222	1	II	001	003	003	66,29
Totale tipologie						13.957.520,80
CAP.	ART.	TIT.	NAT.	PRO.	ATT.	Da versare competenza
2653	1	II	001	003	006	234,35
Totale tipologie						234,35

CAP.	ART.	TIT.	NAT.	PRO.	ATT.	Da versare competenza
3313	1	II	001	005	001	21.138.911,23
3312	3	II	001	005	001	20.981.372,55
2301	1	II	001	005	001	10.432.052,36
3313	3	II	001	005	001	8.951.872,58
2309	1	II	001	005	001	7.329.149,14
3313	2	II	001	005	001	6.809.935,73
2302	1	II	001	005	001	4.635.750,64
3312	4	II	001	005	001	3.599.626,99
3312	11	II	001	005	001	3.114.908,48
3313	6	II	001	005	001	2.707.525,85
3314	1	II	001	005	001	412.297,11
3312	14	II	001	005	001	292.915,58
3312	9	II	001	005	001	201.668,43
2303	1	II	001	005	001	131.665,14
2370	1	II	001	005	001	63.319,74
2308	1	II	001	005	001	55.095,01
2306	1	II	001	005	001	39.028,05
3313	5	II	001	005	001	22.697,40
3312	12	II	001	005	001	12.152,53
3312	15	II	001	005	001	8.988,39
3315	1	II	001	005	001	7.317,93
2315	1	II	001	005	001	6.172,58
3312	5	II	001	005	001	2.882,95
2331	1	II	001	005	001	2.480,75
2304	1	II	001	005	001	2.443,67
2317	2	II	001	005	001	2.069,68
3312	7	II	001	005	001	507,38
3312	2	II	001	005	001	299,80
2386	1	II	001	005	001	84,57
2524	1	II	001	005	001	72,23
3312	6	II	001	005	001	69,80
3313	4	II	001	005	001	54,06
2523	1	II	001	005	001	52,70
2351	1	II	001	005	001	45,40
2523	2	II	001	005	001	32,23
2522	1	II	001	005	001	24,80
Totale tipologie						90.965.543,46
CAP.	ART.	TIT.	NAT.	PRO.	ATT.	Da versare competenza
3322	2	II	001	005	002	273,35
Totale tipologie						273,35
CAP.	ART.	TIT.	NAT.	PRO.	ATT.	Da versare competenza
2573	4	II	001	005	003	368.530,41
2573	13	II	001	005	003	219.234,27
2573	7	II	001	005	003	164.483,82
2573	12	II	001	005	003	105.050,62
2567	1	II	001	005	003	73.559,86
2454	4	II	001	005	003	4.879,78
2327	1	II	001	005	003	4.319,64
3592	24	II	001	005	003	3.522,30
2439	27	II	001	005	003	3.133,99
2462	1	II	001	005	003	2.829,75
2582	23	II	001	005	003	2.369,49
2439	4	II	001	005	003	1.801,15
2474	1	II	001	005	003	1.145,70
3319	6	II	001	005	003	996,08
2582	22	II	001	005	003	789,83
2307	1	II	001	005	003	754,35

CAP.	ART.	TIT.	NAT.	PRO.	ATT.	Da versare competenza
3319	8	II	001	005	003	723,22
2326	1	II	001	005	003	524,28
2376	1	II	001	005	003	478,67
2325	1	II	001	005	003	186,37
2439	7	II	001	005	003	103,99
2440	1	II	001	005	003	92,38
3322	1	II	001	005	003	41,51
3319	7	II	001	005	003	12,40
3319	4	II	001	005	003	7,91
3319	1	II	001	005	003	6,20
3319	5	II	001	005	003	6,20
2439	13	II	001	005	003	3,72
3592	14	II	001	005	003	2,70
Totale tipologie						959.590,59

CAP.	ART.	TIT.	NAT.	PRO.	ATT.	Da versare competenza
2368	1	II	001	007	002	314.897,43
2368	6	II	001	007	002	296.108,41
3670	1	II	001	007	002	291.540,67
3302	1	II	001	007	002	201.768,03
3560	1	II	001	007	002	74.590,67
3530	1	II	001	007	002	63.801,17
2319	3	II	001	007	002	58.921,61
2319	1	II	001	007	002	41.956,15
3570	1	II	001	007	002	17.116,62
3590	1	II	001	007	002	14.296,28
3477	1	II	001	007	002	14.150,79
2368	4	II	001	007	002	10.918,48
3580	1	II	001	007	002	9.040,64
3560	4	II	001	007	002	1.307,90
3431	1	II	001	007	002	811,89
3305	1	II	001	007	002	560,00
3576	2	II	001	007	002	536,37
3674	1	II	001	007	002	498,90
3602	1	II	001	007	002	211,50
3455	1	II	001	007	002	151,92
3680	1	II	001	007	002	148,80
3464	1	II	001	007	002	114,09
3524	1	II	001	007	002	93,00

CAP.	ART.	TIT.	NAT.	PRO.	ATT.	Da versare competenza
3701	1	II	001	007	002	70,69
3663	1	II	001	007	002	66,16
3708	1	II	001	007	002	61,34
3481	1	II	001	007	002	40,24
3375	1	II	001	007	002	39,21
3680	4	II	001	007	002	1,07
Totale tipologie						1.413.820,03

CAP.	ART.	TIT.	NAT.	PRO.	ATT.	Da versare competenza
3320	1	II	001	007	003	1.658.053,87
3492	1	II	001	007	003	281.019,79
3320	2	II	001	007	003	81.726,31
3592	2	II	001	007	003	9.878,46
2329	1	II	001	007	003	796,99
2584	4	II	001	007	003	508,96
3644	1	II	001	007	003	493,00
3563	5	II	001	007	003	287,96
2454	2	II	001	007	003	68,20
2454	3	II	001	007	003	6,20
3592	1	II	001	007	003	6,20
3410	1	II	001	007	003	6,20
Totale tipologie						2.032.852,14
CAP.	ART.	TIT.	NAT.	PRO.	ATT.	Da versare competenza
2534	1	II	001	008	002	23.335,18
Totale tipologie						23.335,18
CAP.	ART.	TIT.	NAT.	PRO.	ATT.	Da versare competenza
3382	1	II	002	001	002	1.190,85
2319	5	II	002	001	002	571,96
Totale tipologie						1.762,81
Totale Titolo II						156.138.660,02
CAP.	ART.	TIT.	NAT.	PRO.	ATT.	Da versare competenza
4055	1	III	002	001	001	77,40
Totale tipologie						77,40
CAP.	ART.	TIT.	NAT.	PRO.	ATT.	Da versare competenza
4003	1	III	002	001	002	3.757,35
4005	1	III	002	001	002	309,17
4004	1	III	002	001	002	294,28
4012	1	III	002	001	002	82,59
4010	1	III	002	001	002	12,40
Totale tipologie						4.455,79
CAP.	ART.	TIT.	NAT.	PRO.	ATT.	Da versare competenza
4850	1	III	002	002	002	56,05
4555	1	III	002	002	002	19,53
Totale tipologie						75,58
Totale Titolo III						4.608,77
Totale entrate finali						19.462.974.705,48

ALLEGATO B7

DA VERSARE RESIDUI
PER SEGNO - CAPITOLI/ARTICOLI - TIPOLOGIE

(in euro)

CAP.	ART.	TIT.	NAT.	PRO.	ATT.	Da versare residui
1025	2	001	001	004	001	-7.901,30
1025	12	001	001	004	001	-22,96
Totale tipologie						-7.924,26
Totale Titolo 1						-7.924,26
CAP.	ART.	TIT.	NAT.	PRO.	ATT.	Da versare residui
3553	1	002	001	002	001	-26.666,24
Totale tipologie						-26.666,24
CAP.	ART.	TIT.	NAT.	PRO.	ATT.	Da versare residui
3312	8	002	001	005	001	-2.663,51
Totale tipologie						-2.663,51
Totale Titolo II						-29.329,75
Totale entrate finali						-37.254,01
CAP.	ART.	TIT.	NAT.	PRO.	ATT.	Da versare residui
1023	14	001	001	001	001	45.445.643,11
1023	20	001	001	001	001	43.158.679,61
1023	2	001	001	001	001	11.087.011,25
1023	10	001	001	001	001	4.495.522,61
1023	3	001	001	001	001	3.104.478,46
1023	9	001	001	001	001	2.040.601,57
1023	17	001	001	001	001	2.010.827,34
1023	4	001	001	001	001	672.560,85
1023	13	001	001	001	001	426.116,78
1023	23	001	001	001	001	316.213,13
1023	15	001	001	001	001	7.483,27
1023	19	001	001	001	001	2.540,00
1023	11	001	001	001	001	616,62
1023	26	001	001	001	001	434,36
1023	27	001	001	001	001	432,81
1023	12	001	001	001	001	153,56
1023	18	001	001	001	001	8,75
1023	7	001	001	001	001	0,12
Totale tipologie						112.769.324,20
CAP.	ART.	TIT.	NAT.	PRO.	ATT.	Da versare residui
1023	1	001	001	001	002	45.156.231,57
1023	24	001	001	001	002	192.758,16
1023	22	001	001	001	002	76.907,70
Totale tipologie						45.425.897,43

CAP.	ART.	TIT.	NAT.	PRO.	ATT.	Da versare residui
1024	8	001	001	002	001	667.364,33
1024	2	001	001	002	001	231.881,96
Totale tipologie						899.246,29

CAP.	ART.	TIT.	NAT.	PRO.	ATT.	Da versare residui
1024	1	001	001	002	002	12.397.091,67
1024	10	001	001	002	002	31.502,31
1024	11	001	001	002	002	5.967,36
Totale tipologie						12.434.561,34

CAP.	ART.	TIT.	NAT.	PRO.	ATT.	Da versare residui
1026	23	001	001	003	001	47.508.791,34
1034	3	001	001	003	001	6.759.253,60
1026	8	001	001	003	001	4.452.776,91
1034	4	001	001	003	001	1.412.259,66
1026	25	001	001	003	001	885.363,98
1026	7	001	001	003	001	705.344,90
1054	1	001	001	003	001	668.106,77
1193	1	001	001	003	001	404.056,40
1174	1	001	001	003	001	167.603,31
1026	6	001	001	003	001	102.259,46
1197	1	001	001	003	001	68.346,26
1031	1	001	001	003	001	65.437,39
1192	1	001	001	003	001	64.631,06
1053	2	001	001	003	001	57.673,29
1053	1	001	001	003	001	20.674,96
1177	1	001	001	003	001	9.981,60
1197	2	001	001	003	001	9.499,22
1026	17	001	001	003	001	3.086,57
1031	2	001	001	003	001	2.521,43
1026	26	001	001	003	001	1.764,09
1026	15	001	001	003	001	1.416,47
1197	3	001	001	003	001	304,05
1032	1	001	001	003	001	169,35
1026	19	001	001	003	001	79,15
1026	16	001	001	003	001	7,84
1026	2	001	001	003	001	0,12
Totale tipologie						63.371.409,18

CAP.	ART.	TIT.	NAT.	PRO.	ATT.	Da versare residui
1032	2	001	001	003	002	159.304,20
1053	3	001	001	003	002	104.661,02
1026	10	001	001	003	002	3.147,81
Totale tipologie						267.113,03

CAP.	ART.	TIT.	NAT.	PRO.	ATT.	Da versare residui
1027	1	001	001	004	001	9.809.325,23
1007	5	001	001	004	001	3.840.553,95
1007	6	001	001	004	001	3.802.215,10
1028	8	001	001	004	001	2.727.538,78
1048	1	001	001	004	001	956.285,76
1028	1	001	001	004	001	457.391,30
1007	10	001	001	004	001	160.407,60
1028	4	001	001	004	001	158.523,67

CAP.	ART.	TIT.	NAT.	PRO.	ATT.	Da versare residui
1025	5	001	001	004	001	84.098,02
1025	3	001	001	004	001	68.640,36
1080	1	001	001	004	001	28.750,20
1040	2	001	001	004	001	21.051,60
1025	4	001	001	004	001	19.520,46
1007	1	001	001	004	001	1.852,34
1040	3	001	001	004	001	1.658,40
1028	2	001	001	004	001	1.517,53
1025	10	001	001	004	001	1.111,02
1037	1	001	001	004	001	815,82
1035	1	001	001	004	001	84,42
Totale tipologie						22.141.341,56

CAP.	ART.	TIT.	NAT.	PRO.	ATT.	Da versare residui
1200	1	001	001	004	002	97.693.742,43
1040	4	001	001	004	002	2.341.805,03
1025	18	001	001	004	002	1.786.091,88
1025	1	001	001	004	002	1.135.569,11
1025	19	001	001	004	002	402.682,34
1003	1	001	001	004	002	173.710,91
1005	1	001	001	004	002	89.447,65
1003	5	001	001	004	002	71.021,19
1011	1	001	001	004	002	610,17
1013	1	001	001	004	002	576,25
1027	2	001	001	004	002	307,29
Totale tipologie						103.695.564,25

CAP.	ART.	TIT.	NAT.	PRO.	ATT.	Da versare residui
1203	1	001	001	005	001	111.099.998,82
1203	12	001	001	005	001	4.876.837,53
1203	11	001	001	005	001	1.481,94
Totale tipologie						115.978.318,29

CAP.	ART.	TIT.	NAT.	PRO.	ATT.	Da versare residui
1203	4	001	001	005	002	48.453.835,27
1203	5	001	001	005	002	81.942,74
Totale tipologie						48.535.778,01

CAP.	ART.	TIT.	NAT.	PRO.	ATT.	Da versare residui
1201	1	001	001	006	001	3.231.702,75
1205	1	001	001	006	001	642.360,53
1205	4	001	001	006	001	284.582,97
1205	7	001	001	006	001	164.368,94
1205	5	001	001	006	001	122.123,60
1206	1	001	001	006	001	44.107,11
1205	10	001	001	006	001	26.680,57
1205	2	001	001	006	001	170,91
Totale tipologie						4.516.097,38

CAP.	ART.	TIT.	NAT.	PRO.	ATT.	Da versare residui
1201	2	001	001	006	002	9.213.461,79
1201	3	001	001	006	002	383.699,89
1205	3	001	001	006	002	118.887,52
1201	4	001	001	006	002	15.622,50
1205	8	001	001	006	002	2.812,31
Totale tipologie						9.734.484,01

CAP.	ART.	TIT.	NAT.	PRO.	ATT.	Da versare residui
1409	1	001	001	007	001	144.269.965,23
1460	2	001	001	007	001	15.329,27
1410	1	001	001	007	001	7.152,11
Totale tipologie						144.292.446,61

CAP.	ART.	TIT.	NAT.	PRO.	ATT.	Da versare residui
1461	1	001	001	007	002	122,10
Totale tipologie						122,10

CAP.	ART.	TIT.	NAT.	PRO.	ATT.	Da versare residui
1421	1	001	001	008	001	113.943.620,91
1431	1	001	001	008	001	15.971.272,54
1411	1	001	001	008	001	1.242.927,45
1411	2	001	001	008	001	1.076.344,27
1402	1	001	001	008	001	1.038.423,98
1411	3	001	001	008	001	153.413,05
1412	1	001	001	008	001	149.444,91
1416	1	001	001	008	001	86.803,03
1401	1	001	001	008	001	26.339,05
1414	1	001	001	008	001	1.654,36
1413	1	001	001	008	001	663,16
1423	1	001	001	008	001	108,93
1404	1	001	001	008	001	103,30
1451	1	001	001	008	001	53,60
1405	1	001	001	008	001	34,23
Totale tipologie						133.691.206,77

CAP.	ART.	TIT.	NAT.	PRO.	ATT.	Da versare residui
1450	1	001	001	008	002	1.659.933,74
Totale tipologie						1.659.933,74

CAP.	ART.	TIT.	NAT.	PRO.	ATT.	Da versare residui
1601	1	001	001	009	001	367,30
Totale tipologie						367,30

CAP.	ART.	TIT.	NAT.	PRO.	ATT.	Da versare residui
1806	1	001	001	010	001	28,61
Totale tipologie						28,61

CAP.	ART.	TIT.	NAT.	PRO.	ATT.	Da versare residui
1805	10	001	001	011	001	183.373,07
Totale tipologie						183.373,07

CAP.	ART.	TIT.	NAT.	PRO.	ATT.	Da versare residui
1999	1	001	001	012	002	28.724,81
Totale tipologie						28.724,81

CAP.	ART.	TIT.	NAT.	PRO.	ATT.	Da versare residui
1246	1	001	001	013	001	57.349.596,47
1217	3	001	001	013	001	4.422.769,62
1213	5	001	001	013	001	2.732.384,26
1213	6	001	001	013	001	1.984.387,02
1230	1	001	001	013	001	1.763.445,13
1210	1	001	001	013	001	1.272.512,63
1243	1	001	001	013	001	579.284,31
1216	2	001	001	013	001	451.464,62
1218	1	001	001	013	001	128.787,61
1213	10	001	001	013	001	114.576,50
1216	1	001	001	013	001	49.833,74
1210	3	001	001	013	001	48.931,50
1236	1	001	001	013	001	38.499,26
1221	1	001	001	013	001	34.711,29
1471	1	001	001	013	001	18.303,88
1419	1	001	001	013	001	13.417,65
1219	1	001	001	013	001	8.854,29
1208	1	001	001	013	001	8.590,07
1220	1	001	001	013	001	5.090,22
1211	1	001	001	013	001	3.962,00
1217	1	001	001	013	001	2.130,50
1218	3	001	001	013	001	1.544,65
1213	4	001	001	013	001	934,95
1471	2	001	001	013	001	705,10
1222	1	001	001	013	001	384,44
1238	1	001	001	013	001	6,40
1211	2	001	001	013	001	2,88
Totale tipologie						71.035.110,99

CAP.	ART.	TIT.	NAT.	PRO.	ATT.	Da versare residui
1400	1	001	001	013	002	27.611.091,00
1233	2	001	001	013	002	7.853.522,41
1218	2	001	001	013	002	1.198.789,53
1217	2	001	001	013	002	1.020.256,47
1210	2	001	001	013	002	701.938,99
1235	2	001	001	013	002	203.037,66
1600	1	001	001	013	002	54.680,36
1419	2	001	001	013	002	52.095,84
1471	3	001	001	013	002	21.598,94
1800	1	001	001	013	002	20.759,55
1210	4	001	001	013	002	6.988,24
Totale tipologie						38.744.758,99

CAP.	ART.	TIT.	NAT.	PRO.	ATT.	Da versare residui
1065	1	001	002	001	001	2.309.965,74
1070	1	001	002	001	001	840.683,89
1074	2	001	002	001	001	602.886,23
1189	1	001	002	001	001	299.380,55
1188	1	001	002	001	001	216.741,98
1182	1	001	002	001	001	10.392,01
1074	1	001	002	001	001	3.064,41
1063	1	001	002	001	001	3.056,28
1062	1	001	002	001	001	1.763,58
1033	4	001	002	001	001	1.032,39

CAP.	ART.	TIT.	NAT.	PRO.	ATT.	Da versare residui
1045	1	001	002	001	001	815,80
1057	1	001	002	001	001	79,78
Totale tipologie						4.289.862,64

CAP.	ART.	TIT.	NAT.	PRO.	ATT.	Da versare residui
1063	2	001	002	001	002	85.947,76
1062	2	001	002	001	002	62.454,47
Totale tipologie						148.402,23

CAP.	ART.	TIT.	NAT.	PRO.	ATT.	Da versare residui
1029	5	001	002	002	001	21.622,58
1051	1	001	002	002	001	1.093,80
1043	1	001	002	002	001	218,85
1029	1	001	002	002	001	60,39
1029	6	001	002	002	001	38,48
1029	3	001	002	002	001	2,89
1043	2	001	002	002	001	2,32
Totale tipologie						23.039,31

CAP.	ART.	TIT.	NAT.	PRO.	ATT.	Da versare residui
1022	1	001	002	002	002	127.286,42
1172	12	001	002	002	002	48.753,07
1172	4	001	002	002	002	17.855,39
1172	7	001	002	002	002	7.312,91
1172	2	001	002	002	002	2.897,06
1172	11	001	002	002	002	1.599,43
1029	9	001	002	002	002	47,99
1101	1	001	002	002	002	33,71
Totale tipologie						205.785,98

CAP.	ART.	TIT.	NAT.	PRO.	ATT.	Da versare residui
1039	1	001	002	003	001	79.159,77
1030	1	001	002	003	001	1.136,21
1030	3	001	002	003	001	229,08
1170	2	001	002	003	001	159,56
1170	3	001	002	003	001	42,45
1170	1	001	002	003	001	30,08
1030	5	001	002	003	001	16,01
Totale tipologie						80.773,16

CAP.	ART.	TIT.	NAT.	PRO.	ATT.	Da versare residui
1171	2	001	002	003	002	975.209,49
1171	1	001	002	003	002	50.650,95
1030	12	001	002	003	002	18.985,97
1171	4	001	002	003	002	12.957,64
1150	4	001	002	003	002	12.225,57
1171	3	001	002	003	002	8.896,95
1171	7	001	002	003	002	4.521,27
1030	2	001	002	003	002	2.222,60
1170	4	001	002	003	002	693,13
Totale tipologie						1.086.363,57

CAP.	ART.	TIT.	NAT.	PRO.	ATT.	Da versare residui
1262	1	001	002	004	001	36.274.080,77

CAP.	ART.	TIT.	NAT.	PRO.	ATT.	Da versare residui
1239	1	001	002	004	001	360.751,75
1503	1	001	002	004	001	16.257,06
1254	3	001	002	004	001	8,50
Totale tipologie						36.651.098,08

CAP.	ART.	TIT.	NAT.	PRO.	ATT.	Da versare residui
1259	1	001	002	004	002	99.699.726,14
1239	2	001	002	004	002	8.194.684,63
1301	1	001	002	004	002	149.908,96
1260	1	001	002	004	002	22.289,89
Totale tipologie						108.066.609,62

CAP.	ART.	TIT.	NAT.	PRO.	ATT.	Da versare residui
1242	3	001	002	005	001	52.174,10
1242	1	001	002	005	001	3.493,04
1250	1	001	002	005	001	1.810,78
1242	2	001	002	005	001	75,00
1242	5	001	002	005	001	45,29
Totale tipologie						57.598,21

CAP.	ART.	TIT.	NAT.	PRO.	ATT.	Da versare residui
1253	1	001	002	005	002	296.919,00
1253	6	001	002	005	002	12.015,67
1253	2	001	002	005	002	1.448,69
1253	4	001	002	005	002	459,23
1265	1	001	002	005	002	385,90
1253	3	001	002	005	002	306,12
1253	5	001	002	005	002	212,24
Totale tipologie						311.746,85

Totale Titolo 1						1.080.326.487,61
------------------------	--	--	--	--	--	-------------------------

CAP.	ART.	TIT.	NAT.	PRO.	ATT.	Da versare residui
2065	2	002	001	001	001	189.133,95
3321	1	002	001	001	001	136.323,24
2010	1	002	001	001	001	24.594,60
2015	1	002	001	001	001	17.472,68
3365	1	002	001	001	001	4.326,00
2009	1	002	001	001	001	1.074,91
3758	1	002	001	001	001	473,43
3595	1	002	001	001	001	10,89
Totale tipologie						373.409,70

CAP.	ART.	TIT.	NAT.	PRO.	ATT.	Da versare residui
2319	2	002	001	002	001	896.781,14
2569	2	002	001	002	001	311.736,75
2569	8	002	001	002	001	290.360,77
2368	3	002	001	002	001	287.146,66
2101	2	002	001	002	001	182.088,38
2357	1	002	001	002	001	95.047,75
2569	6	002	001	002	001	68.242,93
2337	1	002	001	002	001	50.000,00
2368	5	002	001	002	001	16.302,81
2383	1	002	001	002	001	12.918,90
3618	1	002	001	002	001	11.608,11

CAP.	ART.	TIT.	NAT.	PRO.	ATT.	Da versare residui
2521	1	002	001	002	001	4.257,25
2318	1	002	001	002	001	4.124,60
3680	2	002	001	002	001	2.566,45
2358	1	002	001	002	001	2.536,91
2569	14	002	001	002	001	1.751,00
3707	1	002	001	002	001	1.599,35
3500	2	002	001	002	001	848,40
2385	1	002	001	002	001	743,27
2369	1	002	001	002	001	535,55
3570	2	002	001	002	001	401,28
3530	2	002	001	002	001	34,72
2569	5	002	001	002	001	3,07
2378	1	002	001	002	001	1,55
2382	1	002	001	002	001	1,23
Totale tipologie						2.241.638,83

CAP.	ART.	TIT.	NAT.	PRO.	ATT.	Da versare residui
3518	1	002	001	002	002	503.357,77
3458	1	002	001	002	002	412.558,79
3402	2	002	001	002	002	149.317,99
2584	1	002	001	002	002	121.297,46
2321	1	002	001	002	002	93.483,32
3490	17	002	001	002	002	90.000,00
3490	13	002	001	002	002	79.356,50
3490	6	002	001	002	002	78.901,61
2584	3	002	001	002	002	71.003,16
3694	5	002	001	002	002	66.712,33
3518	28	002	001	002	002	48.776,56
3518	14	002	001	002	002	43.489,81
3518	4	002	001	002	002	40.671,00
3402	1	002	001	002	002	33.079,45
3490	20	002	001	002	002	26.567,78
2165	1	002	001	002	002	24.566,21
2582	12	002	001	002	002	23.552,06
2582	17	002	001	002	002	4.795,72
2582	10	002	001	002	002	3.993,60
2454	5	002	001	002	002	3.384,93
3490	19	002	001	002	002	3.350,00
3490	12	002	001	002	002	2.656,56
3478	1	002	001	002	002	2.178,80
2582	5	002	001	002	002	1.591,00
3518	9	002	001	002	002	1.225,56
3518	10	002	001	002	002	812,50
2582	18	002	001	002	002	799,53
3592	12	002	001	002	002	680,80
2454	10	002	001	002	002	579,66
3518	22	002	001	002	002	379,78
2454	8	002	001	002	002	121,99
2454	14	002	001	002	002	118,97
3490	1	002	001	002	002	113,01
2454	7	002	001	002	002	93,80
2181	2	002	001	002	002	56,17
2582	2	002	001	002	002	40,09
3419	1	002	001	002	002	31,41
2332	1	002	001	002	002	7,44

CAP.	ART.	TIT.	NAT.	PRO.	ATT.	Da versare residui
2582	3	002	001	002	002	2,74
3518	12	002	001	002	002	0,28
2323	1	002	001	002	002	0,15
Totale tipologie						1.933.706,29

CAP.	ART.	TIT.	NAT.	PRO.	ATT.	Da versare residui
3342	15	002	001	002	003	10.108.064,85
3378	1	002	001	002	003	58.853,40
3395	1	002	001	002	003	53.020,00
3469	1	002	001	002	003	47.716,94
3374	1	002	001	002	003	17.403,20
3342	2	002	001	002	003	7.006,61
3355	1	002	001	002	003	4.720,72
3342	10	002	001	002	003	3.214,25
3342	5	002	001	002	003	2.308,01
2052	1	002	001	002	003	85,74
2568	1	002	001	002	003	38,86
3352	1	002	001	002	003	20,59
2465	1	002	001	002	003	18,16
3623	1	002	001	002	003	16,85
2566	1	002	001	002	003	14,62
Totale tipologie						10.302.502,80

CAP.	ART.	TIT.	NAT.	PRO.	ATT.	Da versare residui
2647	1	002	001	003	002	2.682.883,58
2609	2	002	001	003	002	1.429,58
2608	1	002	001	003	002	382,71
2619	1	002	001	003	002	328,64
2619	2	002	001	003	002	230,88
2610	2	002	001	003	002	18,57
Totale tipologie						2.685.273,96

CAP.	ART.	TIT.	NAT.	PRO.	ATT.	Da versare residui
3210	1	002	001	003	003	5.218.826,93
3210	11	002	001	003	003	3.831.371,17
3210	2	002	001	003	003	3.455.272,58
3210	3	002	001	003	003	1.824.745,01
3210	5	002	001	003	003	1.591.263,27
3210	8	002	001	003	003	471.105,11
3221	1	002	001	003	003	256.206,93
3210	6	002	001	003	003	245.831,39
3210	10	002	001	003	003	178.219,69
3210	14	002	001	003	003	103.812,37
3210	9	002	001	003	003	76.118,06
3210	7	002	001	003	003	69.786,61
3210	4	002	001	003	003	47.623,77
2368	2	002	001	003	003	40.001,99
3210	12	002	001	003	003	830,69
Totale tipologie						17.411.015,57

CAP.	ART.	TIT.	NAT.	PRO.	ATT.	Da versare residui
3970	1	002	001	004	001	511.694,57
3979	1	002	001	004	001	409.218,12
3971	1	002	001	004	001	167.558,30

CAP.	ART.	TIT.	NAT.	PRO.	ATT.	Da versare residui
3970	2	002	001	004	001	145.929,73
Totale tipologie						1.234.400,72
CAP.	ART.	TIT.	NAT.	PRO.	ATT.	Da versare residui
2302	1	002	001	005	001	43.564.639,44
3312	3	002	001	005	001	12.218.519,65
3313	1	002	001	005	001	10.994.230,12
3312	11	002	001	005	001	8.735.746,91
2309	1	002	001	005	001	4.548.612,57
3312	4	002	001	005	001	2.526.152,43
3313	2	002	001	005	001	2.275.465,13
2301	1	002	001	005	001	2.051.338,71
3313	3	002	001	005	001	813.965,37
3384	1	002	001	005	001	779.417,47
3314	1	002	001	005	001	676.553,38
3312	14	002	001	005	001	367.748,64
3312	9	002	001	005	001	363.164,21
3312	15	002	001	005	001	292.181,14
2569	9	002	001	005	001	269.784,19
3312	2	002	001	005	001	195.444,90
3312	5	002	001	005	001	121.631,90
3313	6	002	001	005	001	108.593,25
3312	6	002	001	005	001	87.908,38
2373	1	002	001	005	001	86.523,91
2308	1	002	001	005	001	74.018,46
2303	1	002	001	005	001	42.607,71
2351	2	002	001	005	001	37.479,84
3373	1	002	001	005	001	29.450,50
2386	2	002	001	005	001	27.584,95
2386	1	002	001	005	001	24.119,52
3315	1	002	001	005	001	17.854,44
2524	1	002	001	005	001	14.307,06
3313	5	002	001	005	001	11.258,70
2306	1	002	001	005	001	5.831,80
2317	2	002	001	005	001	3.010,86
2299	2	002	001	005	001	3.000,00
2574	2	002	001	005	001	3.000,00
2352	1	002	001	005	001	2.693,97
2525	1	002	001	005	001	1.548,00
3312	7	002	001	005	001	1.538,55
3372	1	002	001	005	001	1.019,33
2523	2	002	001	005	001	534,35
3313	4	002	001	005	001	497,07
2524	2	002	001	005	001	41,43
2304	1	002	001	005	001	28,04
2522	2	002	001	005	001	24,18
3316	1	002	001	005	001	0,71
Totale tipologie						91.379.071,17

CAP.	ART.	TIT.	NAT.	PRO.	ATT.	Da versare residui
2325	1	002	001	005	003	749.388,77
3366	1	002	001	005	003	562.517,28
3319	3	002	001	005	003	318.128,44
2462	2	002	001	005	003	80.851,53
3319	5	002	001	005	003	69.102,88
2592	9	002	001	005	003	4.013,92
3322	1	002	001	005	003	2.802,21
2582	22	002	001	005	003	1.714,82
3712	1	002	001	005	003	691,14
3704	1	002	001	005	003	532,45
2384	1	002	001	005	003	511,00
2307	1	002	001	005	003	148,09
3319	2	002	001	005	003	15,22
Totale tipologie						1.790.417,75

CAP.	ART.	TIT.	NAT.	PRO.	ATT.	Da versare residui
3347	1	002	001	007	001	17.961,48
Totale tipologie						17.961,48

CAP.	ART.	TIT.	NAT.	PRO.	ATT.	Da versare residui
2368	6	002	001	007	002	16.725.237,67
3334	1	002	001	007	002	15.462.004,27
2368	1	002	001	007	002	11.801.508,02
2319	3	002	001	007	002	10.245.282,09
3412	1	002	001	007	002	786.539,86
3600	1	002	001	007	002	641.305,48
3502	1	002	001	007	002	223.181,80
3680	4	002	001	007	002	83.325,59
3477	1	002	001	007	002	69.171,55
3348	1	002	001	007	002	66.679,89
3442	2	002	001	007	002	56.839,08
3397	1	002	001	007	002	44.713,37
3680	3	002	001	007	002	19.872,46
3586	1	002	001	007	002	19.114,61
3500	1	002	001	007	002	14.721,07
3305	1	002	001	007	002	13.674,02
3500	4	002	001	007	002	8.727,76
3555	1	002	001	007	002	6.514,34
3457	1	002	001	007	002	5.848,34
3455	2	002	001	007	002	5.157,95
3579	1	002	001	007	002	4.734,85
2368	4	002	001	007	002	3.065,71
3424	2	002	001	007	002	2.002,41
3540	1	002	001	007	002	1.662,30
3448	1	002	001	007	002	1.486,81
3680	1	002	001	007	002	1.062,49
3566	1	002	001	007	002	814,76
3757	1	002	001	007	002	597,88
3711	1	002	001	007	002	317,61
3357	1	002	001	007	002	19,42
2412	1	002	001	007	002	15,00
3709	1	002	001	007	002	10,54

CAP.	ART.	TIT.	NAT.	PRO.	ATT.	Da versare residui
3454	1	002	001	007	002	3,78
3444	2	002	001	007	002	3,06
3700	1	002	001	007	002	0,01
Totale tipologie						56.315.215,85

CAP.	ART.	TIT.	NAT.	PRO.	ATT.	Da versare residui
3320	1	002	001	007	003	19.300.673,79
3492	1	002	001	007	003	2.018.293,44
3592	3	002	001	007	003	1.942.494,72
2329	1	002	001	007	003	474.040,92
3546	1	002	001	007	003	463.659,00
3543	1	002	001	007	003	442.284,50
3592	15	002	001	007	003	150.123,89
3633	1	002	001	007	003	118.183,54
3320	2	002	001	007	003	62.170,37
3545	1	002	001	007	003	35.272,74
3785	1	002	001	007	003	24.154,25
3493	1	002	001	007	003	21.435,95
2454	3	002	001	007	003	9.010,47
3510	1	002	001	007	003	1.309,02
2316	1	002	001	007	003	630,90
3645	1	002	001	007	003	493,17
2584	5	002	001	007	003	422,38
2584	7	002	001	007	003	104,00
3544	1	002	001	007	003	72,72
2582	27	002	001	007	003	27,50
2592	3	002	001	007	003	22,90
Totale tipologie						25.064.880,17

CAP.	ART.	TIT.	NAT.	PRO.	ATT.	Da versare residui
2532	1	002	001	008	001	238.075,24
Totale tipologie						238.075,24

CAP.	ART.	TIT.	NAT.	PRO.	ATT.	Da versare residui
2534	1	002	001	008	002	37.831,78
2533	3	002	001	008	002	9.038,10
2533	2	002	001	008	002	2.582,28
2534	2	002	001	008	002	889,84
Totale tipologie						50.342,00

CAP.	ART.	TIT.	NAT.	PRO.	ATT.	Da versare residui
3380	1	002	002	001	001	244.985,88
Totale tipologie						244.985,88

CAP.	ART.	TIT.	NAT.	PRO.	ATT.	Da versare residui
3631	1	002	002	001	002	13.567.796,44
3382	1	002	002	001	002	4.241.117,87
3477	3	002	002	001	002	1.019.692,65
3452	1	002	002	001	002	256.702,16
2339	1	002	002	001	002	100.000,00
2368	8	002	002	001	002	46.990,15
3385	1	002	002	001	002	33.461,68
3511	1	002	002	001	002	22.567,80
3307	1	002	002	001	002	17.906,21
2319	5	002	002	001	002	1.887,55

CAP.	ART.	TIT.	NAT.	PRO.	ATT.	Da versare residui
3303	1	002	002	001	002	113,20
3530	6	002	002	001	002	49,39
3388	1	002	002	001	002	0,02
Totale tipologie						19.308.285,12
CAP.	ART.	TIT.	NAT.	PRO.	ATT.	Da versare residui
2368	7	002	002	001	003	939.839,48
3759	1	002	002	001	003	587.760,22
2319	4	002	002	001	003	71.903,63
3680	5	002	002	001	003	24.295,76
2573	5	002	002	001	003	14.556,97
3488	9	002	002	001	003	5.460,59
3488	13	002	002	001	003	3.321,08
2571	1	002	002	001	003	2.715,22
3488	1	002	002	001	003	9,70
Totale tipologie						1.649.862,65
Totale Titolo II						232.241.045,18
CAP.	ART.	TIT.	NAT.	PRO.	ATT.	Da versare residui
4055	1	003	002	001	001	260.449,85
Totale tipologie						260.449,85
CAP.	ART.	TIT.	NAT.	PRO.	ATT.	Da versare residui
4011	1	003	002	001	002	9.785.502,33
4010	1	003	002	001	002	4.178.719,34
4003	1	003	002	001	002	2.000.643,95
4057	1	003	002	001	002	2.999,22
Totale tipologie						15.967.864,84
CAP.	ART.	TIT.	NAT.	PRO.	ATT.	Da versare residui
4859	1	003	002	002	002	242.713,65
4726	1	003	002	002	002	228.419,44
4854	1	003	002	002	002	57.141,64
4555	1	003	002	002	002	6.060,06
4857	1	003	002	002	002	2,57
Totale tipologie						534.337,36
Totale Titolo III						16.762.652,05
Totale entrate finali						1.329.330.184,84

ALLEGATI C
(MINORI ENTRATE)

MINORI ENTRATE DI COMPETENZA RISPETTO ALLE PREVISIONI INIZIALI
PER - TIPOLOGIE - CAPITOLI/ARTICOLI

(in euro)

Tipologia	Capitolo di Entrata	Articolo	Minori entrate di competenza rispetto alle previsioni iniziali
1.1.1.1	1023	3	-486.791.931,76
1.1.1.1	1023	4	-426.261.877,69
1.1.1.1	1023	2	-380.993.714,87
1.1.1.1	1023	14	-238.734.205,58
1.1.1.1	1023	20	-107.996.170,18
1.1.1.1	1023	18	-5.996.085,63
1.1.1.1	Totale		-1.646.773.985,71
1.1.1.2	1023	1	-329.781.493,02
1.1.1.2	1023	24	-64.436.767,77
1.1.1.2	Totale		-394.218.260,79
1.1.2.1	1024	8	-1.278.131.516,20
1.1.2.1	Totale		-1.278.131.516,20
1.1.2.2	1024	1	-2.189.512.574,53
1.1.2.2	1024	10	-86.057.134,83
1.1.2.2	Totale		-2.275.569.709,36
1.1.3.1	1034	4	-2.345.438.195,48
1.1.3.1	1026	23	-1.797.422.432,81
1.1.3.1	1026	5	-1.542.157.792,93
1.1.3.1	1026	18	-1.264.486.414,60
1.1.3.1	1034	2	-523.982.713,54
1.1.3.1	1193	1	-331.379.940,29
1.1.3.1	1177	1	-316.582.916,47
1.1.3.1	1195	1	-245.986.570,09
1.1.3.1	1026	8	-148.875.248,31
1.1.3.1	1026	7	-122.967.783,34
1.1.3.1	1174	1	-83.931.123,33
1.1.3.1	1197	1	-77.719.233,62
1.1.3.1	1026	2	-30.627.081,65
1.1.3.1	1026	27	-29.252.799,61
1.1.3.1	1026	19	-21.455.995,18
1.1.3.1	1054	1	-20.620.985,77
1.1.3.1	1017	1	-19.520.085,00
1.1.3.1	1026	6	-8.127.379,94
1.1.3.1	1192	1	-6.795.676,86
1.1.3.1	1026	26	-3.442.541,30
1.1.3.1	1031	1	-2.694.503,33
1.1.3.1	1032	1	-1.782.813,57
1.1.3.1	1026	11	-1.356.209,54
1.1.3.1	1026	20	-970.622,58
1.1.3.1	1026	1	-904.529,89
1.1.3.1	1197	3	-505.970,93
1.1.3.1	1018	1	-83.529,80
1.1.3.1	Totale		-8.949.071.089,76
1.1.4.1	1027	1	-81.957.262,22
1.1.4.1	1028	8	-40.005.907,22
1.1.4.1	1007	10	-14.324.246,32
1.1.4.1	1048	1	-2.719.526,52
1.1.4.1	1007	5	-1.800.188,04
1.1.4.1	1028	5	-980.798,18
1.1.4.1	1007	9	-449.073,83
1.1.4.1	1028	3	-334.488,32
1.1.4.1	1050	1	-330.767,29
1.1.4.1	1007	1	-312.329,29

Tipologia	Capitolo di Entrata	Articolo	Minori entrate di competenza rispetto alle previsioni iniziali
1.1.4.1	Totale		-143.214.587,23
1.1.4.2	1040	4	-532.164,75
1.1.4.2	1025	1	-496.522,56
1.1.4.2	Totale		-1.028.687,31
1.1.5.1	1203	1	-9.773.704.286,81
1.1.5.1	1203	2	-3.498.385.073,51
1.1.5.1	Totale		-13.272.089.360,32
1.1.6.1	1205	1	-753.138.698,96
1.1.6.1	1205	4	-730.060.808,54
1.1.6.1	1205	11	-50.793.786,48
1.1.6.1	1206	1	-38.291.522,27
1.1.6.1	1205	5	-1.662.588,85
1.1.6.1	Totale		-1.573.947.405,10
1.1.7.1	1409	1	-5.153.520.203,92
1.1.7.1	1410	1	-28.327.599,02
1.1.7.1	Totale		-5.181.847.802,94
1.1.7.2	1461	1	-30.309.127,71
1.1.7.2	Totale		-30.309.127,71
1.1.8.1	1421	1	-545.498.234,87
1.1.8.1	1401	1	-63.411.064,03
1.1.8.1	1431	1	-23.609.025,78
1.1.8.1	1411	2	-5.725.977,46
1.1.8.1	1402	1	-4.600.625,76
1.1.8.1	1459	1	-3.071.888,39
1.1.8.1	1462	1	-855.417,22
1.1.8.1	Totale		-646.772.233,51
1.1.9.1	1603	1	-81.570.440,96
1.1.9.1	Totale		-81.570.440,96
1.1.10.1	1801	2	-1.669.693.167,01
1.1.10.1	Totale		-1.669.693.167,01
1.1.11.1	1821	1	-62.145.646,69
1.1.11.1	1805	6	-23.974.979,45
1.1.11.1	1805	5	-14.812.594,23
1.1.11.1	1809	7	-12.419.137,34
1.1.11.1	1805	1	-1.154.186,13
1.1.11.1	1809	1	-848.070,39
1.1.11.1	1809	9	-606.326,96
1.1.11.1	1805	9	-369.200,71
1.1.11.1	Totale		-116.330.141,90
1.1.12.1	1804	1	-151.551.686,54
1.1.12.1	Totale		-151.551.686,54
1.1.12.2	1999	1	-44.211.056,68
1.1.12.2	Totale		-44.211.056,68
1.1.13.1	1210	1	-266.509.263,61
1.1.13.1	1217	1	-243.380.812,01
1.1.13.1	1208	1	-104.979.812,82
1.1.13.1	1211	1	-65.892.848,94
1.1.13.1	1220	1	-58.084.130,93
1.1.13.1	1243	1	-57.996.344,00
1.1.13.1	1998	1	-54.322.246,80
1.1.13.1	1257	1	-41.723.763,57
1.1.13.1	1217	3	-31.158.743,58
1.1.13.1	1218	1	-26.241.041,49
1.1.13.1	1213	10	-7.919.783,13
1.1.13.1	1213	5	-2.736.378,71
1.1.13.1	1213	1	-770.417,33
1.1.13.1	1213	9	-606.481,30
1.1.13.1	1249	1	-424.243,62
1.1.13.1	1471	1	-341.533,76

Tipologia	Capitolo di Entrata	Articolo	Minori entrate di competenza rispetto alle previsioni iniziali
1.1.13.1	1224	1	-263.152,08
1.1.13.1	Totale		-963.350.997,68
1.1.13.2	1217	2	-618.338,78
1.1.13.2	1800	1	-428.890,93
1.1.13.2	Totale		-1.047.229,71
1.2.1.1	1033	2	-100.170.000,00
1.2.1.1	1069	1	-1.931.968,72
1.2.1.1	Totale		-102.101.968,72
1.2.3.2	1171	3	-1.368.306,27
1.2.3.2	1171	7	-1.058.952,52
1.2.3.2	Totale		-2.427.258,79
1.2.5.2	1253	1	-11.513.424,32
1.2.5.2	1253	3	-173.542,78
1.2.5.2	Totale		-11.686.967,10
Totale Titolo I			-38.536.944.681,03

Tipologia	Capitolo di Entrata	Articolo	Minori entrate di competenza rispetto alle previsioni iniziali
2.1.1.1	2054	1	-85.339.805,65
2.1.1.1	2065	1	-1.902.125,69
2.1.1.1	3364	1	-1.624.951,00
2.1.1.1	2162	1	-484.290,14
2.1.1.1	2009	1	-149.942,43
2.1.1.1	2015	1	-113.285,13
2.1.1.1	2594	1	-90.863,39
2.1.1.1	2003	1	-67.173,30
2.1.1.1	2314	1	-30.820,55
2.1.1.1	2171	1	-4.286,31
2.1.1.1	2005	1	-2.933,11
2.1.1.1	3595	1	-1.435,61
2.1.1.1	Totale		-89.811.912,31
2.1.2.1	2337	1	-24.000.000,00
2.1.2.1	2447	1	-14.010.654,50
2.1.2.1	2319	2	-8.191.586,39
2.1.2.1	2121	1	-6.453.361,18
2.1.2.1	2464	1	-3.902.404,00
2.1.2.1	3553	1	-3.159.410,68
2.1.2.1	2360	1	-2.256.156,20
2.1.2.1	3573	1	-2.042.367,90
2.1.2.1	2170	1	-1.678.866,13
2.1.2.1	2569	2	-1.667.702,41
2.1.2.1	2382	1	-958.153,74
2.1.2.1	2385	1	-823.018,97
2.1.2.1	3570	2	-745.644,03
2.1.2.1	3301	1	-609.796,22
2.1.2.1	2368	3	-564.907,67
2.1.2.1	2569	6	-554.038,70
2.1.2.1	2569	14	-536.728,27
2.1.2.1	2368	5	-469.748,76
2.1.2.1	2569	10	-292.964,05
2.1.2.1	2475	1	-182.690,48
2.1.2.1	2408	1	-129.097,32
2.1.2.1	3618	1	-117.646,06
2.1.2.1	2569	5	-99.978,84
2.1.2.1	2101	2	-66.675,74
2.1.2.1	2383	1	-64.162,56
2.1.2.1	2521	1	-47.289,18
2.1.2.1	2377	1	-39.092,90

Tipologia	Capitolo di Entrata	Articolo	Minori entrate di competenza rispetto alle previsioni iniziali
2.1.2.1	3526	1	-30.071,60
2.1.2.1	2441	1	-17.341,61
2.1.2.1	3552	1	-16.164,23
2.1.2.1	2570	1	-16.121,44
2.1.2.1	3533	1	-9.918,36
2.1.2.1	2406	1	-8.889,34
2.1.2.1	2569	11	-7.951,96
2.1.2.1	2311	1	-3.120,54
2.1.2.1	3581	1	-2.532,73
2.1.2.1	Totale		-73.776.254,69
2.1.2.2	2163	1	-38.511.202,29
2.1.2.2	2592	7	-8.412.394,85
2.1.2.2	3402	1	-1.375.426,70
2.1.2.2	3408	3	-884.996,37
2.1.2.2	2321	1	-559.251,56
2.1.2.2	2332	1	-462.393,08
2.1.2.2	2413	3	-225.068,11
2.1.2.2	3415	2	-213.699,02
2.1.2.2	2322	1	-199.979,30
2.1.2.2	3404	2	-139.304,74
2.1.2.2	2165	1	-101.391,82
2.1.2.2	3404	1	-94.713,05
2.1.2.2	3408	2	-89.809,54
2.1.2.2	3792	1	-77.000,00
2.1.2.2	3415	1	-63.778,45
2.1.2.2	3478	1	-61.427,06
2.1.2.2	3420	1	-50.000,00
2.1.2.2	2413	5	-49.485,66
2.1.2.2	2364	2	-42.308,99
2.1.2.2	2454	7	-34.076,79
2.1.2.2	3408	1	-31.930,83
2.1.2.2	3416	1	-23.201,05
2.1.2.2	3592	20	-19.998,73
2.1.2.2	3518	25	-17.871,34
2.1.2.2	2413	1	-15.411,88
2.1.2.2	3406	1	-14.980,04
2.1.2.2	3407	1	-14.470,01
2.1.2.2	3420	2	-13.851,26
2.1.2.2	2454	8	-13.676,73
2.1.2.2	3419	1	-11.228,50
2.1.2.2	3416	2	-10.998,23
2.1.2.2	3793	1	-10.141,78
2.1.2.2	3414	1	-9.800,00
2.1.2.2	3483	1	-9.748,53
2.1.2.2	2592	21	-3.711,20
2.1.2.2	3478	2	-1.252,64
2.1.2.2	Totale		-51.869.980,13
2.1.2.3	2566	1	-314.999.507,60
2.1.2.3	3342	12	-252.855.032,30
2.1.2.3	3342	14	-43.188.806,78
2.1.2.3	3344	1	-40.277.008,32
2.1.2.3	2355	1	-22.000.000,00
2.1.2.3	3355	1	-17.678.232,74
2.1.2.3	3356	1	-9.661.196,28
2.1.2.3	2568	1	-7.879.842,86
2.1.2.3	2226	2	-2.609.836,84
2.1.2.3	2463	1	-2.587.141,79
2.1.2.3	3378	1	-550.309,75
2.1.2.3	3374	1	-385.844,43

Tipologia	Capitolo di Entrata	Articolo	Minori entrate di competenza rispetto alle previsioni iniziali
2.1.2.3	2052	1	-16.319,17
2.1.2.3	3561	1	-1.051,59
2.1.2.3	Totale		-714.690.130,45
2.1.3.1	3240	3	-20.841.011,78
2.1.3.1	3240	5	-28.666,67
2.1.3.1	Totale		-20.869.678,45
2.1.3.2	2604	1	-41.599.129,61
2.1.3.2	2612	4	-17.214.041,56
2.1.3.2	2608	1	-1.957.337,45
2.1.3.2	2612	2	-1.470.458,20
2.1.3.2	2612	8	-1.273.732,58
2.1.3.2	2612	3	-116.271,60
2.1.3.2	2617	1	-48.438,61
2.1.3.2	Totale		-63.679.409,61
2.1.3.3	3210	1	-214.449.326,91
2.1.3.3	3210	6	-73.738.021,86
2.1.3.3	3249	1	-66.168.570,45
2.1.3.3	3251	1	-43.800.042,28
2.1.3.3	3210	5	-40.865.327,43
2.1.3.3	3371	1	-17.420.219,01
2.1.3.3	2368	2	-1.550.519,73
2.1.3.3	3221	1	-334.672,03
2.1.3.3	3523	1	-60.000,00
2.1.3.3	Totale		-458.386.699,70
2.1.3.6	2750	1	-3.836.086,95
2.1.3.6	Totale		-3.836.086,95
2.1.3.7	2605	1	-13.254.032,74
2.1.3.7	Totale		-13.254.032,74
2.1.4.1	3970	1	-169.821.737,00
2.1.4.1	3979	1	-112.500.000,00
2.1.4.1	3974	1	-27.000.000,00
2.1.4.1	3971	1	-22.992.162,94
2.1.4.1	3970	2	-1.675.529,08
2.1.4.1	3979	2	-499.999,15
2.1.4.1	3971	2	-359.435,29
2.1.4.1	Totale		-334.848.863,46
2.1.4.3	3988	1	-1.716.409,00
2.1.4.3	Totale		-1.716.409,00
2.1.5.1	2302	1	-348.254.832,25
2.1.5.1	3313	1	-305.213.594,44
2.1.5.1	2301	1	-124.607.963,55
2.1.5.1	2309	1	-91.168.508,37
2.1.5.1	3315	1	-53.119.683,82
2.1.5.1	3313	3	-51.164.897,70
2.1.5.1	2380	1	-1.839.382,45
2.1.5.1	2351	2	-869.742,54
2.1.5.1	2299	2	-512.638,95
2.1.5.1	3372	1	-469.508,67
2.1.5.1	2379	1	-350.936,91
2.1.5.1	2370	1	-137.353,84
2.1.5.1	2306	1	-103.064,25
2.1.5.1	2304	1	-44.840,47
2.1.5.1	2523	1	-16.171,82
2.1.5.1	2282	1	-3.152,00
2.1.5.1	Totale		-977.876.272,03
2.1.5.3	2326	1	-1.059.352.743,08
2.1.5.3	2325	1	-193.196.495,45
2.1.5.3	2573	4	-10.102.751,53
2.1.5.3	2327	1	-1.844.341,75

Tipologia	Capitolo di Entrata	Articolo	Minori entrate di competenza rispetto alle previsioni iniziali
2.1.5.3	2454	4	-494.393,58
2.1.5.3	2307	1	-39.965,25
2.1.5.3	2462	1	-20.012,98
2.1.5.3	Totale		-1.265.050.703,62
2.1.7.1	3347	1	-498.173,49
2.1.7.1	3346	1	-85.443,70
2.1.7.1	Totale		-583.617,19
2.1.7.2	3465	2	-2.197.774.199,27
2.1.7.2	3465	3	-1.098.165.250,29
2.1.7.2	3560	4	-239.005.902,21
2.1.7.2	3338	1	-217.334.702,00
2.1.7.2	2319	1	-206.528.852,73
2.1.7.2	3791	1	-124.237.450,00
2.1.7.2	3514	1	-120.407.520,94
2.1.7.2	2538	1	-113.005.413,46
2.1.7.2	3465	1	-93.126.773,15
2.1.7.2	3670	3	-60.808.670,07
2.1.7.2	2319	3	-49.279.063,66
2.1.7.2	3570	4	-31.171.805,25
2.1.7.2	2368	1	-28.857.436,37
2.1.7.2	3550	4	-24.352.108,69
2.1.7.2	3304	1	-21.430.137,96
2.1.7.2	3462	1	-19.025.968,51
2.1.7.2	3570	3	-14.043.279,32
2.1.7.2	3500	4	-12.240.698,92
2.1.7.2	3680	4	-10.722.703,04
2.1.7.2	3664	1	-9.521.149,17
2.1.7.2	3502	1	-7.726.305,43
2.1.7.2	3305	1	-3.705.617,94
2.1.7.2	2595	4	-3.426.683,58
2.1.7.2	3453	1	-3.190.949,08
2.1.7.2	3571	1	-3.077.507,00
2.1.7.2	3600	3	-2.800.232,87
2.1.7.2	3590	4	-1.573.796,53
2.1.7.2	3596	1	-1.455.411,20
2.1.7.2	3530	3	-1.315.946,52
2.1.7.2	3600	1	-1.271.888,53
2.1.7.2	3778	1	-1.139.566,39
2.1.7.2	3530	1	-1.114.232,56
2.1.7.2	3429	1	-1.096.642,23
2.1.7.2	3397	1	-1.052.094,74
2.1.7.2	3334	1	-774.285,91
2.1.7.2	3556	1	-700.688,42
2.1.7.2	3442	1	-660.024,88
2.1.7.2	3602	1	-575.694,62
2.1.7.2	3455	2	-570.573,55
2.1.7.2	2368	4	-372.736,74
2.1.7.2	3471	1	-275.919,98
2.1.7.2	3455	1	-213.002,25
2.1.7.2	3784	1	-160.000,00
2.1.7.2	3663	1	-159.203,38
2.1.7.2	3445	2	-89.336,19
2.1.7.2	3701	1	-64.649,42
2.1.7.2	3564	1	-57.708,39
2.1.7.2	3427	1	-46.941,96
2.1.7.2	3530	4	-38.308,83
2.1.7.2	3579	1	-35.420,98
2.1.7.2	3426	1	-25.785,19
2.1.7.2	3783	1	-11.476,00

Tipologia	Capitolo di Entrata	Articolo	Minori entrate di competenza rispetto alle previsioni iniziali
2.1.7.2	3586	1	-8.024,19
2.1.7.2	2413	16	-4.883,17
2.1.7.2	3680	3	-1.293,00
2.1.7.2	3349	1	-849,30
2.1.7.2	3358	1	-568,84
2.1.7.2	Totale		-4.729.833.334,80
2.1.7.3	3545	1	-186.829.652,19
2.1.7.3	3320	2	-17.430.266,82
2.1.7.3	3779	1	-14.679.851,71
2.1.7.3	2439	23	-7.002.786,07
2.1.7.3	3592	15	-4.945.999,66
2.1.7.3	3563	5	-877.544,00
2.1.7.3	2413	13	-799.839,94
2.1.7.3	3563	2	-380.184,18
2.1.7.3	3572	1	-61.576,52
2.1.7.3	2454	3	-37.362,49
2.1.7.3	2454	2	-5.383,58
2.1.7.3	Totale		-233.050.447,16
2.1.8.1	2531	1	-1.007.379.305,98
2.1.8.1	2532	1	-236.214.158,52
2.1.8.1	2532	2	-144.000.000,00
2.1.8.1	2529	1	-60.038.830,80
2.1.8.1	2528	1	-9.876.102,36
2.1.8.1	2530	1	-6.817.658,24
2.1.8.1	2527	2	-1.417.052,15
2.1.8.1	2531	2	-1.347.444,78
2.1.8.1	2530	2	-612.690,00
2.1.8.1	Totale		-1.467.703.242,83
2.1.8.2	2533	3	-3.200.508,91
2.1.8.2	2533	1	-2.950.000,00
2.1.8.2	2533	2	-2.350.903,12
2.1.8.2	2534	3	-85.819,61
2.1.8.2	2534	2	-65.172,98
2.1.8.2	Totale		-8.652.404,62
2.2.1.1	3380	1	-1.000.000,00
2.2.1.1	Totale		-1.000.000,00
2.2.1.2	2338	1	-410.000.000,00
2.2.1.2	3653	1	-70.000.000,00
2.2.1.2	2340	1	-62.196.162,79
2.2.1.2	3538	1	-7.250.000,00
2.2.1.2	3540	6	-1.444.382,02
2.2.1.2	Totale		-550.890.544,81
2.2.1.3	3540	5	-3.738.209,22
2.2.1.3	2442	3	-48.554,70
2.2.1.3	Totale		-3.786.763,92
Totale Titolo II			-11.065.166.788,47

Tipologia	Capitolo di Entrata	Articolo	Minori entrate di competenza rispetto alle previsioni iniziali
3.2.1.2	4003	1	-489.587.454,98
3.2.1.2	4019	1	-269.908.458,49
3.2.1.2	4005	1	-19.998.580,97
3.2.1.2	4004	1	-42.052,73
3.2.1.2	Totale		-779.536.547,17
3.2.2.1	4421	1	-595.594.993,00
3.2.2.1	Totale		-595.594.993,00
3.2.2.2	4532	1	-85.357.117,02
3.2.2.2	4861	1	-13.380.440,38

Tipologia	Capitolo di Entrata	Articolo	Minori entrate di competenza rispetto alle previsioni iniziali
3.2.2.2	4854	1	-4.884.839,94
3.2.2.2	4573	1	-1.000.000,00
3.2.2.2	4727	1	-780.571,77
3.2.2.2	4856	1	-557.672,25
3.2.2.2	4724	1	-419.241,85
3.2.2.2	4570	1	-31.000,00
3.2.2.2	4567	1	-5.000,00
3.2.2.2	Totale		-106.415.883,21
Totale Titolo III			-1.481.547.423,38
Totale Entrate finali			-51.083.658.892,88

MINORI ENTRATE DI COMPETENZA RISPETTO ALLE PREVISIONI DEFINITIVE
PER - TIPOLOGIE – CAPITOLI/ ARTICOLI

(in euro)

Tipologia	Capitolo di Entrata	Articolo	Minori entrate di competenza rispetto alle previsioni definitive
1.1.1.1	1023	3	-4.133.871.931,76
1.1.1.1	1023	14	-521.334.205,58
1.1.1.1	1023	4	-369.261.877,69
1.1.1.1	1023	20	-75.996.170,18
1.1.1.1	1023	18	-26.996.085,63
1.1.1.1	1023	17	-17.905.349,18
1.1.1.1	Totale		-5.145.365.620,02
1.1.1.2	1023	1	-329.781.493,02
1.1.1.2	1023	24	-64.436.767,77
1.1.1.2	Totale		-394.218.260,79
1.1.2.1	1024	8	-558.931.516,20
1.1.2.1	Totale		-558.931.516,20
1.1.2.2	1024	1	-2.189.512.574,53
1.1.2.2	1024	10	-86.057.134,83
1.1.2.2	Totale		-2.275.569.709,36
1.1.3.1	1034	4	-2.224.438.195,48
1.1.3.1	1026	23	-794.422.432,81
1.1.3.1	1026	5	-761.157.792,93
1.1.3.1	1026	18	-653.486.414,60
1.1.3.1	1193	1	-359.379.940,29
1.1.3.1	1195	1	-270.986.570,09
1.1.3.1	1026	8	-229.875.248,31
1.1.3.1	1026	7	-172.967.783,34
1.1.3.1	1026	27	-32.252.799,61
1.1.3.1	1034	2	-29.982.713,54
1.1.3.1	1018	1	-21.083.529,80
1.1.3.1	1017	1	-18.520.085,00
1.1.3.1	1026	2	-15.627.081,65
1.1.3.1	1174	1	-14.931.123,33
1.1.3.1	1177	1	-8.582.916,47
1.1.3.1	1026	19	-5.455.995,18
1.1.3.1	1026	20	-2.970.622,58
1.1.3.1	1192	1	-2.795.676,86
1.1.3.1	1026	6	-2.127.379,94
1.1.3.1	1026	1	-1.084.529,89
1.1.3.1	1026	26	-442.541,30
1.1.3.1	1026	11	-356.209,54
1.1.3.1	1196	1	-95.727,27
1.1.3.1	Totale		-5.623.023.309,81
1.1.4.1	1028	8	-48.005.907,22
1.1.4.1	1007	6	-11.260.969,08
1.1.4.1	1028	5	-1.980.798,18
1.1.4.1	1037	1	-1.444.000,23
1.1.4.1	1048	1	-719.526,52
1.1.4.1	1007	9	-449.073,83
1.1.4.1	1007	1	-312.329,29
1.1.4.1	Totale		-64.172.604,35
1.1.4.2	1040	4	-532.164,75
1.1.4.2	1025	1	-496.522,56
1.1.4.2	Totale		-1.028.687,31
1.1.5.1	1203	1	-6.015.724.286,81
1.1.5.1	1203	2	-785.385.073,51
1.1.5.1	Totale		-6.801.109.360,32

Tipologia	Capitolo di Entrata	Articolo	Minori entrate di competenza rispetto alle previsioni definitive
1.1.6.1	1205	1	-803.138.698,96
1.1.6.1	1205	4	-251.060.808,54
1.1.6.1	1205	11	-17.793.786,48
1.1.6.1	Totale		-1.071.993.293,98
1.1.7.1	1409	1	-5.325.520.203,92
1.1.7.1	Totale		-5.325.520.203,92
1.1.7.2	1461	1	-41.309.127,71
1.1.7.2	Totale		-41.309.127,71
1.1.8.1	1413	1	-11.217.936,08
1.1.8.1	1459	1	-6.071.888,39
1.1.8.1	1416	1	-1.985.975,82
1.1.8.1	Totale		-19.275.800,29
1.1.9.1	1601	1	-73.223.159,65
1.1.9.1	1603	1	-1.570.440,96
1.1.9.1	Totale		-74.793.600,61
1.1.10.1	1801	2	-2.218.693.167,01
1.1.10.1	Totale		-2.218.693.167,01
1.1.11.1	1805	6	-12.974.979,45
1.1.11.1	1809	7	-2.419.137,34
1.1.11.1	1805	5	-1.812.594,23
1.1.11.1	1805	1	-1.154.186,13
1.1.11.1	1809	1	-848.070,39
1.1.11.1	1809	9	-606.326,96
1.1.11.1	1805	9	-369.200,71
1.1.11.1	Totale		-20.184.495,21
1.1.12.1	1804	1	-67.551.686,54
1.1.12.1	Totale		-67.551.686,54
1.1.13.1	1217	1	-135.583.551,01
1.1.13.1	1220	1	-79.084.130,93
1.1.13.1	1211	1	-75.892.848,94
1.1.13.1	1208	1	-37.979.812,82
1.1.13.1	1217	3	-9.661.482,58
1.1.13.1	1213	6	-6.898.684,41
1.1.13.1	1211	2	-4.499.655,61
1.1.13.1	1257	1	-2.723.763,57
1.1.13.1	1998	1	-1.322.246,80
1.1.13.1	1213	1	-770.417,33
1.1.13.1	1213	5	-736.378,71
1.1.13.1	1213	9	-606.481,30
1.1.13.1	1249	1	-424.243,62
1.1.13.1	1471	1	-341.533,76
1.1.13.1	1233	1	-324.643,18
1.1.13.1	1235	1	-290.246,09
1.1.13.1	1224	1	-263.152,08
1.1.13.1	Totale		-357.403.272,74
1.1.13.2	1217	2	-618.338,78
1.1.13.2	Totale		-618.338,78
1.2.1.1	1033	2	-100.000.000,00
1.2.1.1	1063	1	-14.502.006,53
1.2.1.1	Totale		-114.502.006,53
1.2.3.2	1171	7	-2.058.952,52
1.2.3.2	1171	3	-1.368.306,27
1.2.3.2	Totale		-3.427.258,79

Tipologia	Capitolo di Entrata	Articolo	Minori entrate di competenza rispetto alle previsioni definitive
1.2.5.2	1253	1	-11.513.424,32
1.2.5.2	1253	3	-1.173.542,78
1.2.5.2	Totale		-12.686.967,10

Totale Titolo I			-30.191.378.287,37
------------------------	--	--	---------------------------

Tipologia	Capitolo di Entrata	Articolo	Minori entrate di competenza rispetto alle previsioni definitive
2.1.1.1	2054	1	-85.339.805,65
2.1.1.1	2065	1	-1.902.125,69
2.1.1.1	3364	1	-1.624.951,00
2.1.1.1	2162	1	-484.290,14
2.1.1.1	2449	1	-160.000,00
2.1.1.1	2009	1	-149.942,43
2.1.1.1	2015	1	-113.285,13
2.1.1.1	2594	1	-90.863,39
2.1.1.1	2003	1	-67.173,30
2.1.1.1	2314	1	-30.820,55
2.1.1.1	2171	1	-4.286,31
2.1.1.1	2005	1	-2.933,11
2.1.1.1	3595	1	-1.435,61
2.1.1.1	Totale		-89.971.912,31
2.1.2.1	2464	1	-57.863.358,00
2.1.2.1	2337	1	-24.000.000,00
2.1.2.1	2447	1	-14.010.654,50
2.1.2.1	2319	2	-8.191.586,39
2.1.2.1	2121	1	-6.453.361,18
2.1.2.1	3553	1	-3.159.410,68
2.1.2.1	2360	1	-2.256.156,20
2.1.2.1	3573	1	-2.042.367,90
2.1.2.1	2569	2	-1.667.702,41
2.1.2.1	2569	15	-1.195.018,44
2.1.2.1	2382	1	-958.153,74
2.1.2.1	2385	1	-823.018,97
2.1.2.1	3570	2	-745.644,03
2.1.2.1	3301	1	-609.796,22
2.1.2.1	2368	3	-564.907,67
2.1.2.1	2569	6	-554.038,70
2.1.2.1	2569	14	-536.728,27
2.1.2.1	2170	1	-478.866,13
2.1.2.1	2368	5	-469.748,76
2.1.2.1	2569	10	-292.964,05
2.1.2.1	2408	1	-129.097,32
2.1.2.1	3618	1	-117.646,06
2.1.2.1	2569	5	-99.978,84
2.1.2.1	2475	1	-92.690,48
2.1.2.1	2383	1	-64.162,56
2.1.2.1	2570	1	-48.847,44
2.1.2.1	2521	1	-47.289,18
2.1.2.1	2569	3	-40.787,02
2.1.2.1	2377	1	-39.092,90
2.1.2.1	3526	1	-30.071,60
2.1.2.1	2569	11	-20.831,96
2.1.2.1	2441	1	-17.341,61
2.1.2.1	2101	2	-16.675,74
2.1.2.1	3552	1	-16.164,23
2.1.2.1	3533	1	-9.918,36
2.1.2.1	3530	2	-9.096,83

Tipologia	Capitolo di Entrata	Articolo	Minori entrate di competenza rispetto alle previsioni definitive
2.1.2.1	2406	1	-8.889,34
2.1.2.1	3584	1	-4.200,00
2.1.2.1	2311	1	-3.120,54
2.1.2.1	3581	1	-2.532,73
2.1.2.1	Totale		-127.691.916,98
2.1.2.2	2163	1	-38.511.202,29
2.1.2.2	2592	7	-8.412.394,85
2.1.2.2	3402	1	-1.375.426,70
2.1.2.2	3408	3	-884.996,37
2.1.2.2	2321	1	-559.251,56
2.1.2.2	2332	1	-462.393,08
2.1.2.2	2413	3	-225.068,11
2.1.2.2	2322	1	-199.979,30
2.1.2.2	3404	2	-139.304,74
2.1.2.2	3415	1	-113.778,45
2.1.2.2	3415	2	-103.699,02
2.1.2.2	2165	1	-101.391,82
2.1.2.2	3404	1	-94.713,05
2.1.2.2	3408	2	-89.809,54
2.1.2.2	3792	1	-77.000,00
2.1.2.2	2364	2	-63.189,99
2.1.2.2	3478	1	-61.427,06
2.1.2.2	3420	1	-50.000,00
2.1.2.2	2454	7	-34.076,79
2.1.2.2	3408	1	-31.930,83
2.1.2.2	3416	1	-23.201,05
2.1.2.2	3518	25	-17.871,34
2.1.2.2	3413	1	-17.860,00
2.1.2.2	2413	1	-15.411,88
2.1.2.2	3406	1	-14.980,04
2.1.2.2	3407	1	-14.470,01
2.1.2.2	3420	2	-13.851,26
2.1.2.2	2454	8	-13.676,73
2.1.2.2	3419	1	-11.228,50
2.1.2.2	3416	2	-10.998,23
2.1.2.2	3483	1	-9.748,53
2.1.2.2	2454	10	-8.422,46
2.1.2.2	3414	2	-6.870,92
2.1.2.2	2592	21	-3.711,20
2.1.2.2	3793	1	-2.461,78
2.1.2.2	3478	2	-1.252,64
2.1.2.2	Totale		-51.777.050,12
2.1.2.3	2566	1	-314.999.507,60
2.1.2.3	3342	12	-252.855.032,30
2.1.2.3	3342	14	-43.188.806,78
2.1.2.3	3344	1	-40.277.008,32
2.1.2.3	2355	1	-22.000.000,00
2.1.2.3	3355	1	-17.678.232,74
2.1.2.3	3356	1	-9.661.196,28
2.1.2.3	2568	1	-7.879.842,86
2.1.2.3	2226	2	-2.609.836,84
2.1.2.3	2463	1	-2.542.034,79
2.1.2.3	3378	1	-2.380.896,75
2.1.2.3	3374	1	-750.434,43
2.1.2.3	2576	1	-101.769,08
2.1.2.3	2052	1	-16.319,17
2.1.2.3	2476	1	-8.305,97
2.1.2.3	3561	1	-1.051,59
2.1.2.3	Totale		-716.950.275,50

Tipologia	Capitolo di Entrata	Articolo	Minori entrate di competenza rispetto alle previsioni definitive
2.1.3.2	2604	1	-41.599.129,61
2.1.3.2	2612	4	-17.214.041,56
2.1.3.2	2608	1	-1.957.337,45
2.1.3.2	2612	2	-1.470.458,20
2.1.3.2	2612	3	-116.271,60
2.1.3.2	2617	1	-48.438,61
2.1.3.2	Totale		-62.405.677,03
2.1.3.3	3210	1	-214.449.326,91
2.1.3.3	3210	6	-73.738.021,86
2.1.3.3	3249	1	-66.168.570,45
2.1.3.3	3210	5	-40.865.327,43
2.1.3.3	3371	1	-17.420.219,01
2.1.3.3	2368	2	-1.550.519,73
2.1.3.3	3221	1	-334.672,03
2.1.3.3	3523	1	-65.000,00
2.1.3.3	Totale		-414.591.657,42
2.1.3.6	2750	1	-3.836.086,95
2.1.3.6	Totale		-3.836.086,95
2.1.3.7	2605	1	-13.254.032,74
2.1.3.7	Totale		-13.254.032,74
2.1.4.1	3979	1	-108.500.000,00
2.1.4.1	3970	1	-77.821.737,00
2.1.4.1	3974	1	-26.000.000,00
2.1.4.1	3971	1	-19.992.162,94
2.1.4.1	3970	2	-1.675.529,08
2.1.4.1	3979	2	-499.999,15
2.1.4.1	3971	2	-359.435,29
2.1.4.1	Totale		-234.848.863,46
2.1.4.3	3988	1	-16.409,00
2.1.4.3	Totale		-16.409,00
2.1.5.1	2302	1	-348.254.832,25
2.1.5.1	3313	1	-302.213.594,44
2.1.5.1	2301	1	-124.607.963,55
2.1.5.1	2309	1	-91.168.508,37
2.1.5.1	3315	1	-53.119.683,82
2.1.5.1	3313	3	-51.164.897,70
2.1.5.1	2386	1	-2.150.526,92
2.1.5.1	2380	1	-1.839.382,45
2.1.5.1	2351	1	-1.770.381,16
2.1.5.1	2351	2	-873.470,54
2.1.5.1	2299	2	-512.638,95
2.1.5.1	3372	1	-469.508,67
2.1.5.1	2379	1	-350.936,91
2.1.5.1	2370	1	-137.353,84
2.1.5.1	2306	1	-103.064,25
2.1.5.1	3326	1	-79.679,48
2.1.5.1	2304	1	-44.840,47
2.1.5.1	2523	1	-16.171,82
2.1.5.1	2282	1	-3.152,00
2.1.5.1	Totale		-978.880.587,59
2.1.5.3	2326	1	-1.059.352.743,08
2.1.5.3	2325	1	-193.196.495,45
2.1.5.3	2573	4	-10.102.751,53
2.1.5.3	2327	1	-1.844.341,75
2.1.5.3	2454	4	-494.393,58
2.1.5.3	2307	1	-39.965,25
2.1.5.3	2462	1	-20.012,98
2.1.5.3	Totale		-1.265.050.703,62
2.1.7.1	3597	1	-59.669.300,96

Tipologia	Capitolo di Entrata	Articolo	Minori entrate di competenza rispetto alle previsioni definitive
2.1.7.1	3347	1	-498.173,49
2.1.7.1	3346	1	-85.443,70
2.1.7.1	Totale		-60.252.918,15
2.1.7.2	3465	3	-1.098.165.250,29
2.1.7.2	3560	4	-239.005.902,21
2.1.7.2	3338	1	-217.334.702,00
2.1.7.2	2319	1	-206.528.852,73
2.1.7.2	3791	1	-124.237.450,00
2.1.7.2	2538	1	-113.005.413,46
2.1.7.2	3514	1	-95.407.520,94
2.1.7.2	3465	1	-93.126.773,15
2.1.7.2	3670	3	-60.808.670,07
2.1.7.2	2319	3	-49.279.063,66
2.1.7.2	3570	4	-31.171.805,25
2.1.7.2	2368	1	-28.857.436,37
2.1.7.2	3550	4	-24.352.108,69
2.1.7.2	3304	1	-21.430.137,96
2.1.7.2	3462	1	-19.025.968,51
2.1.7.2	3570	3	-14.043.279,32
2.1.7.2	3500	4	-12.240.698,92
2.1.7.2	3534	1	-11.471.774,00
2.1.7.2	3680	4	-10.722.703,04
2.1.7.2	3664	1	-9.521.149,17
2.1.7.2	3502	1	-7.714.505,43
2.1.7.2	3305	1	-3.705.617,94
2.1.7.2	2595	4	-3.426.683,58
2.1.7.2	3453	1	-3.190.949,08
2.1.7.2	3571	1	-3.077.507,00
2.1.7.2	3600	3	-2.800.232,87
2.1.7.2	3596	1	-1.455.411,20
2.1.7.2	3600	1	-1.271.888,53
2.1.7.2	3778	1	-1.139.566,39
2.1.7.2	3530	1	-1.114.232,56
2.1.7.2	3429	1	-1.096.642,23
2.1.7.2	3397	1	-1.052.094,74
2.1.7.2	3530	4	-1.038.308,83
2.1.7.2	3556	1	-700.688,42
2.1.7.2	3668	2	-694.532,44
2.1.7.2	3334	1	-680.385,91
2.1.7.2	3442	1	-660.024,88
2.1.7.2	3602	1	-575.694,62
2.1.7.2	3590	4	-573.796,53
2.1.7.2	3455	2	-570.573,55
2.1.7.2	3668	1	-374.545,08
2.1.7.2	3531	1	-373.634,81
2.1.7.2	2368	4	-372.736,74
2.1.7.2	3530	3	-315.946,52
2.1.7.2	3471	1	-275.919,98
2.1.7.2	3455	1	-213.002,25
2.1.7.2	3784	1	-160.000,00
2.1.7.2	3663	1	-159.203,38
2.1.7.2	3445	2	-89.336,19
2.1.7.2	3701	1	-64.649,42
2.1.7.2	3564	1	-57.708,39
2.1.7.2	3427	1	-46.941,96
2.1.7.2	3579	1	-35.420,98
2.1.7.2	3426	1	-25.785,19
2.1.7.2	3783	1	-11.476,00
2.1.7.2	3586	1	-8.024,19

Tipologia	Capitolo di Entrata	Articolo	Minori entrate di competenza rispetto alle previsioni definitive
2.1.7.2	2413	16	-4.883,17
2.1.7.2	3680	3	-1.293,00
2.1.7.2	3349	1	-849,30
2.1.7.2	3358	1	-568,84
2.1.7.2	Totale		-2.518.867.921,86
2.1.7.3	3545	1	-186.829.652,19
2.1.7.3	3320	2	-17.430.266,82
2.1.7.3	3779	1	-14.679.851,71
2.1.7.3	2439	23	-7.002.786,07
2.1.7.3	3592	22	-2.965.639,07
2.1.7.3	3563	5	-877.544,00
2.1.7.3	2413	13	-799.839,94
2.1.7.3	3563	2	-380.184,18
2.1.7.3	3544	1	-283.002,25
2.1.7.3	3572	1	-61.576,52
2.1.7.3	2454	3	-37.362,49
2.1.7.3	2454	2	-5.383,58
2.1.7.3	Totale		-231.353.088,82
2.1.8.1	2531	1	-1.007.379.305,98
2.1.8.1	2532	1	-236.214.158,52
2.1.8.1	2532	2	-144.000.000,00
2.1.8.1	2529	1	-60.038.830,80
2.1.8.1	2528	1	-9.876.102,36
2.1.8.1	2530	1	-6.817.658,24
2.1.8.1	2530	2	-1.612.690,00
2.1.8.1	2527	2	-1.417.052,15
2.1.8.1	2531	2	-1.347.444,78
2.1.8.1	Totale		-1.468.703.242,83
2.1.8.2	2533	3	-3.200.508,91
2.1.8.2	2533	1	-2.950.000,00
2.1.8.2	2533	2	-2.350.903,12
2.1.8.2	2534	3	-85.819,61
2.1.8.2	2534	2	-65.172,98
2.1.8.2	Totale		-8.652.404,62
2.2.1.1	3380	1	-1.000.000,00
2.2.1.1	Totale		-1.000.000,00
2.2.1.2	2338	1	-410.000.000,00
2.2.1.2	2368	8	-127.506.101,19
2.2.1.2	2340	1	-62.196.162,79
2.2.1.2	3538	1	-7.250.000,00
2.2.1.2	3540	6	-1.444.382,02
2.2.1.2	Totale		-608.396.646,00
2.2.1.3	3330	1	-32.515.783,33
2.2.1.3	3540	5	-12.999.999,22
2.2.1.3	2442	3	-48.554,70
2.2.1.3	Totale		-45.564.337,25
Totale Titolo II			-8.902.065.732,25

Tipologia	Capitolo di Entrata	Articolo	Minori entrate di competenza rispetto alle previsioni definitive
3.2.1.2	4003	1	-497.587.454,98
3.2.1.2	4019	1	-269.908.458,49
3.2.1.2	4008	1	-4.789.386,45
3.2.1.2	4004	1	-42.052,73
3.2.1.2	Totale		-772.327.352,65
3.2.2.1	4421	1	-610.000.000,00
3.2.2.1	Totale		-610.000.000,00
3.2.2.2	4859	1	-498.383.640,56

Tipologia	Capitolo di Entrata	Articolo	Minori entrate di competenza rispetto alle previsioni definitive
3.2.2.2	4532	1	-85.357.117,02
3.2.2.2	4854	1	-4.884.839,94
3.2.2.2	4573	1	-1.000.000,00
3.2.2.2	4727	1	-780.571,77
3.2.2.2	4856	1	-557.672,25
3.2.2.2	4724	1	-419.241,85
3.2.2.2	4570	1	-31.000,00
3.2.2.2	4567	1	-5.000,00
3.2.2.2	Totale		-591.419.083,39
Totale Titolo III			-1.973.746.436,04
Totale Entrate finali			-41.067.190.455,66

MINORI ENTRATE DI CASSA RISPETTO ALLE PREVISIONI INIZIALI
PER - TIPOLOGIE – CAPITOLI/ARTICOLI

(in euro)

Tipologia	Capitolo di Entrata	Articolo	Minori entrate di cassa rispetto alle previsioni iniziali
1.1.1.1	1023	2	-1.395.603.386,54
1.1.1.1	1023	3	-1.091.338.002,77
1.1.1.1	1023	4	-434.943.450,46
1.1.1.1	1023	20	-104.817.985,02
1.1.1.1	Totale		-3.026.702.824,79
1.1.1.2	1023	24	-54.266.608,31
1.1.1.2	Totale		-54.266.608,31
1.1.2.1	1024	8	-1.367.464.547,41
1.1.2.1	Totale		-1.367.464.547,41
1.1.2.2	1024	10	-100.264.518,03
1.1.2.2	Totale		-100.264.518,03
1.1.3.1	1034	4	-2.271.293.809,52
1.1.3.1	1026	23	-1.796.528.984,01
1.1.3.1	1026	5	-1.523.286.386,58
1.1.3.1	1026	18	-1.251.562.710,27
1.1.3.1	1034	2	-506.701.245,08
1.1.3.1	1193	1	-352.392.139,59
1.1.3.1	1177	1	-297.253.681,69
1.1.3.1	1195	1	-236.036.178,48
1.1.3.1	1026	8	-148.282.363,01
1.1.3.1	1026	7	-122.967.592,82
1.1.3.1	1197	1	-90.943.733,53
1.1.3.1	1174	1	-83.378.244,90
1.1.3.1	1026	2	-29.783.938,81
1.1.3.1	1026	27	-29.252.799,61
1.1.3.1	1026	19	-21.413.606,35
1.1.3.1	1017	1	-19.519.555,58
1.1.3.1	1054	1	-17.556.249,91
1.1.3.1	1018	1	-10.231.556,14
1.1.3.1	1026	6	-8.020.233,91
1.1.3.1	1192	1	-6.860.777,52
1.1.3.1	1026	26	-3.442.541,30
1.1.3.1	1031	1	-2.682.207,87
1.1.3.1	1032	1	-2.411.499,46
1.1.3.1	1026	11	-1.356.209,54
1.1.3.1	1026	20	-969.248,56
1.1.3.1	1026	1	-902.791,12
1.1.3.1	1197	3	-517.702,89
1.1.3.1	Totale		-8.835.547.988,05
1.1.4.1	1027	1	-82.138.284,66
1.1.4.1	1028	8	-33.616.398,02
1.1.4.1	1007	10	-14.821.501,94
1.1.4.1	1048	1	-2.712.463,91
1.1.4.1	1007	5	-1.844.555,34
1.1.4.1	1028	5	-906.679,46
1.1.4.1	1050	1	-670.752,09
1.1.4.1	1028	3	-503.949,36
1.1.4.1	1007	9	-359.247,08
1.1.4.1	1028	1	-353.552,56
1.1.4.1	1007	1	-57.643,89
1.1.4.1	Totale		-137.985.028,31
1.1.4.2	1025	1	-5.473.266,22

Tipologia	Capitolo di Entrata	Articolo	Minori entrate di cassa rispetto alle previsioni iniziali
1.1.4.2	1040	4	-961.255,58
1.1.4.2	Totale		-6.434.521,80
1.1.5.1	1203	1	-10.413.836.115,45
1.1.5.1	1203	2	-3.692.460.090,88
1.1.5.1	Totale		-14.106.296.206,33
1.1.6.1	1205	4	-711.487.943,91
1.1.6.1	1205	1	-691.547.302,32
1.1.6.1	1206	1	-64.772.978,40
1.1.6.1	1205	11	-50.782.319,26
1.1.6.1	1201	1	-8.834.527,79
1.1.6.1	1205	5	-1.640.133,15
1.1.6.1	Totale		-1.529.065.204,83
1.1.6.2	1205	3	-96.231,96
1.1.6.2	Totale		-96.231,96
1.1.7.1	1409	1	-5.078.760.083,64
1.1.7.1	1410	1	-33.835.398,47
1.1.7.1	Totale		-5.112.595.482,11
1.1.7.2	1461	1	-23.029.474,55
1.1.7.2	Totale		-23.029.474,55
1.1.8.1	1421	1	-561.977.419,30
1.1.8.1	1401	1	-66.877.696,62
1.1.8.1	1431	1	-45.530.705,30
1.1.8.1	1411	2	-5.440.382,87
1.1.8.1	1402	1	-4.092.072,09
1.1.8.1	1459	1	-2.971.509,30
1.1.8.1	1462	1	-842.562,37
1.1.8.1	Totale		-687.732.347,85
1.1.9.1	1603	1	-81.571.489,76
1.1.9.1	1601	1	-75.771.808,22
1.1.9.1	Totale		-157.343.297,98
1.1.10.1	1801	2	-1.691.129.106,16
1.1.10.1	Totale		-1.691.129.106,16
1.1.11.1	1821	1	-72.793.714,98
1.1.11.1	1805	6	-28.395.980,44
1.1.11.1	1805	5	-15.026.302,79
1.1.11.1	1809	7	-12.419.137,34
1.1.11.1	1805	1	-893.280,74
1.1.11.1	1809	1	-685.245,38
1.1.11.1	1809	9	-547.595,67
1.1.11.1	1805	9	-275.091,67
1.1.11.1	1805	8	-84.988,61
1.1.11.1	Totale		-131.121.337,62
1.1.12.1	1804	1	-151.584.648,84
1.1.12.1	Totale		-151.584.648,84
1.1.12.2	1999	1	-44.770.639,90
1.1.12.2	Totale		-44.770.639,90
1.1.13.1	1210	1	-354.426.935,25
1.1.13.1	1217	1	-252.148.190,80
1.1.13.1	1208	1	-107.043.296,45
1.1.13.1	1243	1	-103.562.072,37
1.1.13.1	1211	1	-66.009.258,40
1.1.13.1	1220	1	-58.250.486,44
1.1.13.1	1998	1	-54.460.151,58
1.1.13.1	1257	1	-41.717.655,38
1.1.13.1	1217	3	-31.898.882,66
1.1.13.1	1218	1	-26.030.872,81
1.1.13.1	1213	10	-8.300.783,30
1.1.13.1	1213	5	-2.773.714,14
1.1.13.1	1230	1	-1.612.274,35

Tipologia	Capitolo di Entrata	Articolo	Minori entrate di cassa rispetto alle previsioni iniziali
1.1.13.1	1249	1	-544.958,92
1.1.13.1	1213	9	-542.319,35
1.1.13.1	1213	1	-513.758,54
1.1.13.1	1471	1	-391.269,08
1.1.13.1	1224	1	-261.193,85
1.1.13.1	1228	1	-34.404,75
1.1.13.1	Totale		-1.110.522.478,42
1.1.13.2	1800	1	-327.036,79
1.1.13.2	Totale		-327.036,79
1.2.1.1	1033	2	-100.167.683,43
1.2.1.1	1069	1	-1.921.850,86
1.2.1.1	Totale		-102.089.534,29
1.2.3.2	1171	7	-1.429.399,94
1.2.3.2	1171	3	-1.012.803,23
1.2.3.2	Totale		-2.442.203,17
1.2.5.2	1253	1	-17.737.491,89
1.2.5.2	1253	3	-510.695,30
1.2.5.2	Totale		-18.248.187,19
Totale Titolo I			-38.397.059.454,69

Tipologia	Capitolo di Entrata	Articolo	Minori entrate di cassa rispetto alle previsioni iniziali
2.1.1.1	2054	1	-85.676.294,10
2.1.1.1	2328	1	-5.214.511,30
2.1.1.1	3364	1	-1.624.951,00
2.1.1.1	2065	1	-1.622.130,52
2.1.1.1	2009	1	-389.596,62
2.1.1.1	2162	1	-133.311,61
2.1.1.1	2015	1	-119.314,86
2.1.1.1	2594	1	-90.863,39
2.1.1.1	2003	1	-67.497,55
2.1.1.1	2314	1	-33.625,50
2.1.1.1	2171	1	-3.253,40
2.1.1.1	2005	1	-2.979,11
2.1.1.1	3595	1	-1.435,61
2.1.1.1	Totale		-94.979.764,57
2.1.2.1	2337	1	-24.000.000,00
2.1.2.1	2447	1	-13.724.265,70
2.1.2.1	2319	2	-8.142.909,95
2.1.2.1	2121	1	-6.453.361,18
2.1.2.1	2464	1	-3.902.404,00
2.1.2.1	3553	1	-3.829.221,25
2.1.2.1	2360	1	-2.256.260,20
2.1.2.1	3573	1	-2.042.367,90
2.1.2.1	2569	2	-1.736.225,02
2.1.2.1	2170	1	-1.662.562,02
2.1.2.1	2382	1	-958.153,74
2.1.2.1	3301	1	-866.321,76
2.1.2.1	2385	1	-822.442,41
2.1.2.1	3570	2	-745.149,03
2.1.2.1	2569	6	-571.996,30
2.1.2.1	2368	3	-564.027,67
2.1.2.1	2569	14	-536.728,27
2.1.2.1	2368	5	-469.746,73
2.1.2.1	2569	10	-326.642,19
2.1.2.1	2475	1	-180.444,64
2.1.2.1	2408	1	-129.097,32
2.1.2.1	3618	1	-122.871,02

Tipologia	Capitolo di Entrata	Articolo	Minori entrate di cassa rispetto alle previsioni iniziali
2.1.2.1	2569	5	-99.787,06
2.1.2.1	2383	1	-62.127,79
2.1.2.1	2521	1	-58.388,54
2.1.2.1	2101	2	-45.173,30
2.1.2.1	2377	1	-39.092,92
2.1.2.1	3526	1	-30.071,60
2.1.2.1	2441	1	-17.341,61
2.1.2.1	3552	1	-16.164,23
2.1.2.1	2570	1	-16.121,44
2.1.2.1	3533	1	-9.918,36
2.1.2.1	2406	1	-8.889,34
2.1.2.1	2569	11	-7.223,96
2.1.2.1	3581	1	-2.532,73
2.1.2.1	Totale		-74.456.031,18
2.1.2.2	2163	1	-38.511.202,29
2.1.2.2	2592	7	-8.412.394,85
2.1.2.2	3402	1	-1.375.426,70
2.1.2.2	3408	3	-884.996,37
2.1.2.2	2321	1	-589.890,67
2.1.2.2	2332	1	-462.393,08
2.1.2.2	2413	3	-221.829,03
2.1.2.2	3415	2	-210.658,71
2.1.2.2	2322	1	-199.979,42
2.1.2.2	3404	2	-139.304,74
2.1.2.2	2165	1	-101.391,82
2.1.2.2	3404	1	-94.713,05
2.1.2.2	3408	2	-89.809,54
2.1.2.2	3792	1	-77.000,00
2.1.2.2	3415	1	-63.778,45
2.1.2.2	3478	1	-61.427,06
2.1.2.2	3420	1	-50.000,00
2.1.2.2	2413	5	-49.485,66
2.1.2.2	2364	2	-42.308,99
2.1.2.2	2454	7	-33.828,45
2.1.2.2	3408	1	-31.930,83
2.1.2.2	3416	1	-23.201,05
2.1.2.2	3592	20	-19.998,73
2.1.2.2	3518	25	-17.871,34
2.1.2.2	2413	1	-15.411,88
2.1.2.2	3406	1	-14.980,04
2.1.2.2	3407	1	-14.470,01
2.1.2.2	3420	2	-13.851,26
2.1.2.2	2454	8	-13.676,73
2.1.2.2	3419	1	-11.228,50
2.1.2.2	3416	2	-10.998,23
2.1.2.2	3414	1	-9.800,00
2.1.2.2	3483	1	-9.748,53
2.1.2.2	3793	1	-8.735,15
2.1.2.2	2592	21	-3.711,20
2.1.2.2	3478	2	-1.252,64
2.1.2.2	Totale		-51.892.685,00
2.1.2.3	2566	1	-314.999.507,60
2.1.2.3	3342	12	-252.786.708,38
2.1.2.3	3342	14	-43.188.806,78
2.1.2.3	3344	1	-40.277.008,32
2.1.2.3	2355	1	-22.000.000,00
2.1.2.3	3355	1	-17.678.232,74
2.1.2.3	3356	1	-9.661.196,28
2.1.2.3	2568	1	-7.879.842,86

Tipologia	Capitolo di Entrata	Articolo	Minori entrate di cassa rispetto alle previsioni iniziali
2.1.2.3	2226	2	-4.310.011,12
2.1.2.3	2463	1	-2.587.141,79
2.1.2.3	3378	1	-549.999,95
2.1.2.3	3374	1	-385.793,08
2.1.2.3	2052	1	-16.319,17
2.1.2.3	3561	1	-1.051,59
2.1.2.3	Totale		-716.321.619,66
2.1.3.1	3240	3	-20.841.011,78
2.1.3.1	3240	5	-28.666,67
2.1.3.1	Totale		-20.869.678,45
2.1.3.2	2604	1	-41.640.669,19
2.1.3.2	2612	4	-25.832.281,94
2.1.3.2	2607	1	-4.225.389,50
2.1.3.2	2612	2	-2.113.335,87
2.1.3.2	2612	8	-2.067.964,63
2.1.3.2	2608	1	-1.954.526,68
2.1.3.2	2612	1	-1.392.996,76
2.1.3.2	2612	3	-194.405,34
2.1.3.2	2617	1	-48.453,84
2.1.3.2	Totale		-79.470.023,75
2.1.3.3	3249	1	-66.168.570,45
2.1.3.3	3251	1	-43.800.042,28
2.1.3.3	3371	1	-17.420.219,01
2.1.3.3	3210	5	-17.299.688,89
2.1.3.3	3210	6	-16.915.775,26
2.1.3.3	3221	1	-2.493.538,32
2.1.3.3	2368	2	-1.550.515,66
2.1.3.3	3523	1	-60.000,00
2.1.3.3	Totale		-165.708.349,87
2.1.3.6	2750	1	-3.836.086,95
2.1.3.6	Totale		-3.836.086,95
2.1.3.7	2605	1	-13.254.032,74
2.1.3.7	Totale		-13.254.032,74
2.1.4.1	3970	1	-184.003.221,03
2.1.4.1	3979	1	-111.872.455,43
2.1.4.1	3974	1	-26.968.589,49
2.1.4.1	3971	1	-24.819.388,04
2.1.4.1	3970	2	-1.758.784,99
2.1.4.1	3979	2	-499.999,15
2.1.4.1	3971	2	-359.594,39
2.1.4.1	Totale		-350.282.032,52
2.1.4.3	3988	1	-1.716.409,00
2.1.4.3	Totale		-1.716.409,00
2.1.5.1	2309	1	-89.915.542,90
2.1.5.1	3313	3	-73.889.401,55
2.1.5.1	2302	1	-49.325.762,48
2.1.5.1	3315	1	-15.559.498,14
2.1.5.1	3314	1	-3.207.885,85
2.1.5.1	2308	1	-1.753.666,18
2.1.5.1	2351	2	-927.059,14
2.1.5.1	2299	2	-512.455,66
2.1.5.1	3372	1	-461.809,54
2.1.5.1	2379	1	-350.936,91
2.1.5.1	2370	1	-266.642,18
2.1.5.1	2306	1	-100.239,89
2.1.5.1	2304	1	-72.787,39
2.1.5.1	2569	9	-46.164,69
2.1.5.1	2523	1	-17.185,46
2.1.5.1	2524	2	-4.904,85

Tipologia	Capitolo di Entrata	Articolo	Minori entrate di cassa rispetto alle previsioni iniziali
2.1.5.1	2282	1	-3.152,00
2.1.5.1	Totale		-236.415.094,81
2.1.5.3	2573	4	-34.257.899,61
2.1.5.3	2327	1	-5.790.957,95
2.1.5.3	2573	7	-4.037.895,50
2.1.5.3	2376	1	-605.887,15
2.1.5.3	2454	4	-405.650,70
2.1.5.3	2462	2	-159.778,60
2.1.5.3	2307	1	-40.165,83
2.1.5.3	2462	1	-21.937,65
2.1.5.3	Totale		-45.320.172,99
2.1.7.1	3347	1	-498.173,49
2.1.7.1	3346	1	-85.443,70
2.1.7.1	Totale		-583.617,19
2.1.7.2	3465	2	-2.197.774.199,27
2.1.7.2	3465	3	-1.098.165.250,29
2.1.7.2	3560	4	-232.189.381,96
2.1.7.2	3338	1	-217.334.702,00
2.1.7.2	3465	1	-133.125.950,13
2.1.7.2	3791	1	-124.237.450,00
2.1.7.2	3514	1	-120.407.520,94
2.1.7.2	2538	1	-112.948.281,92
2.1.7.2	3670	3	-60.808.670,07
2.1.7.2	2319	3	-50.514.648,91
2.1.7.2	2319	1	-33.388.264,94
2.1.7.2	2368	1	-29.560.949,56
2.1.7.2	3570	4	-29.169.119,11
2.1.7.2	3550	4	-24.352.108,69
2.1.7.2	3304	1	-21.430.137,96
2.1.7.2	3462	1	-19.025.968,51
2.1.7.2	3778	1	-15.178.832,62
2.1.7.2	3570	3	-14.043.279,32
2.1.7.2	3500	4	-12.257.885,08
2.1.7.2	3680	4	-10.579.433,22
2.1.7.2	3664	1	-9.521.149,17
2.1.7.2	3502	1	-7.726.305,43
2.1.7.2	3560	1	-4.580.761,66
2.1.7.2	3305	1	-3.705.208,92
2.1.7.2	2595	4	-3.426.683,58
2.1.7.2	3530	1	-3.190.069,54
2.1.7.2	3571	1	-3.077.507,00
2.1.7.2	3453	1	-3.057.212,00
2.1.7.2	3600	3	-2.781.346,91
2.1.7.2	3570	1	-2.151.769,32
2.1.7.2	3590	4	-1.573.792,92
2.1.7.2	3596	1	-1.455.411,20
2.1.7.2	3550	1	-1.392.292,20
2.1.7.2	3442	2	-1.390.964,00
2.1.7.2	3530	3	-1.315.946,52
2.1.7.2	3302	1	-1.310.145,10
2.1.7.2	3580	1	-1.264.597,73
2.1.7.2	3600	1	-1.259.730,77
2.1.7.2	3429	1	-1.088.540,44
2.1.7.2	3397	1	-1.052.094,74
2.1.7.2	2368	4	-884.211,73
2.1.7.2	3334	1	-761.226,05
2.1.7.2	3556	1	-700.688,42
2.1.7.2	3442	1	-660.024,88
2.1.7.2	3602	1	-575.921,85

Tipologia	Capitolo di Entrata	Articolo	Minori entrate di cassa rispetto alle previsioni iniziali
2.1.7.2	3424	2	-400.858,16
2.1.7.2	3773	1	-388.766,39
2.1.7.2	3427	1	-303.159,90
2.1.7.2	3431	1	-294.628,35
2.1.7.2	3471	1	-275.919,98
2.1.7.2	3670	1	-243.295,34
2.1.7.2	3455	1	-213.890,77
2.1.7.2	3784	1	-160.000,00
2.1.7.2	3444	1	-159.470,41
2.1.7.2	3663	1	-158.409,54
2.1.7.2	3701	1	-69.531,14
2.1.7.2	3564	1	-58.133,36
2.1.7.2	3445	2	-40.996,85
2.1.7.2	3579	1	-25.930,45
2.1.7.2	3426	1	-25.785,19
2.1.7.2	3530	4	-24.662,79
2.1.7.2	3783	1	-11.476,00
2.1.7.2	2413	16	-4.883,17
2.1.7.2	3349	1	-849,30
2.1.7.2	3358	1	-568,84
2.1.7.2	3423	1	-74,64
2.1.7.2	Totale		-4.619.256.927,15
2.1.7.3	3545	1	-186.583.525,10
2.1.7.3	3592	3	-44.922.744,99
2.1.7.3	3320	2	-17.430.266,82
2.1.7.3	3779	1	-14.679.851,71
2.1.7.3	2439	23	-7.002.786,07
2.1.7.3	3592	15	-4.886.779,03
2.1.7.3	3563	5	-878.430,43
2.1.7.3	2413	13	-799.839,94
2.1.7.3	3563	2	-380.184,18
2.1.7.3	3572	1	-61.576,52
2.1.7.3	2454	3	-31.461,30
2.1.7.3	2454	2	-5.277,96
2.1.7.3	Totale		-277.662.724,05
2.1.8.1	2531	1	-940.410.310,73
2.1.8.1	2532	1	-231.390.698,52
2.1.8.1	2532	2	-144.000.000,00
2.1.8.1	2529	1	-53.104.864,08
2.1.8.1	2530	1	-18.059.166,97
2.1.8.1	2528	1	-7.473.485,75
2.1.8.1	2531	2	-3.271.580,08
2.1.8.1	2527	2	-1.417.052,15
2.1.8.1	2530	2	-197.857,00
2.1.8.1	Totale		-1.399.325.015,28
2.1.8.2	2533	3	-3.291.471,60
2.1.8.2	2533	1	-2.950.000,00
2.1.8.2	2533	2	-2.233.486,74
2.1.8.2	2534	3	-85.819,61
2.1.8.2	2534	2	-65.057,77
2.1.8.2	Totale		-8.625.835,72
2.2.1.1	3380	1	-1.000.000,00
2.2.1.1	Totale		-1.000.000,00
2.2.1.2	2338	1	-410.000.000,00
2.2.1.2	3653	1	-70.000.000,00
2.2.1.2	2340	1	-62.204.643,88
2.2.1.2	3538	1	-7.250.000,00
2.2.1.2	3540	6	-1.444.382,02
2.2.1.2	Totale		-550.899.025,90

Tipologia	Capitolo di Entrata	Articolo	Minori entrate di cassa rispetto alle previsioni iniziali
2.2.1.3	3540	5	-3.738.209,22
2.2.1.3	2442	3	-48.554,70
2.2.1.3	Totale		-3.786.763,92
Totale Titolo II			-8.715.661.890,70
Tipologia	Capitolo di Entrata	Articolo	Minori entrate di cassa rispetto alle previsioni iniziali
3.2.1.2	4003	1	-489.209.086,88
3.2.1.2	4019	1	-269.908.458,49
3.2.1.2	4005	1	-19.998.609,18
3.2.1.2	4004	1	-42.089,89
3.2.1.2	Totale		-779.158.244,44
3.2.2.1	4421	1	-595.594.993,00
3.2.2.1	Totale		-595.594.993,00
3.2.2.2	4532	1	-85.357.117,02
3.2.2.2	4861	1	-13.380.440,38
3.2.2.2	4854	1	-4.869.332,15
3.2.2.2	4573	1	-1.000.000,00
3.2.2.2	4727	1	-780.571,77
3.2.2.2	4856	1	-633.257,86
3.2.2.2	4724	1	-419.241,85
3.2.2.2	4570	1	-31.000,00
3.2.2.2	4567	1	-5.000,00
3.2.2.2	Totale		-106.475.961,03
Totale Titolo III			-1.481.229.198,47
Totale Entrate finali			-48.593.950.543,86

ALLEGATO C 2.2

MINORI ENTRATE DI CASSA RISPETTO ALLE PREVISIONI DEFINITIVE
PER - TIPOLOGIE – CAPITOLI/ARTICOLI

(in euro)

Tipologia	Capitolo di Entrata	Articolo	Minori entrate di cassa rispetto alle previsioni definitive
1.1.1.1	1023	3	-4.738.418.002,77
1.1.1.1	1023	4	-377.943.450,46
1.1.1.1	1023	14	-160.996.486,34
1.1.1.1	1023	20	-72.817.985,02
1.1.1.1	1023	17	-18.029.599,32
1.1.1.1	1023	18	-9.024.383,90
1.1.1.1	Totale		-5.377.229.907,81
1.1.1.2	1023	24	-54.266.608,31
1.1.1.2	Totale		-54.266.608,31
1.1.2.1	1024	8	-648.264.547,41
1.1.2.1	Totale		-648.264.547,41
1.1.2.2	1024	10	-100.264.518,03
1.1.2.2	Totale		-100.264.518,03
1.1.3.1	1034	4	-2.150.293.809,52
1.1.3.1	1026	23	-793.528.984,01
1.1.3.1	1026	5	-742.286.386,58
1.1.3.1	1026	18	-640.562.710,27
1.1.3.1	1193	1	-380.392.139,59
1.1.3.1	1195	1	-261.036.178,48
1.1.3.1	1026	8	-229.282.363,01
1.1.3.1	1026	7	-172.967.592,82
1.1.3.1	1026	27	-32.252.799,61
1.1.3.1	1018	1	-31.231.556,14
1.1.3.1	1017	1	-18.519.555,58
1.1.3.1	1026	2	-14.783.938,81
1.1.3.1	1174	1	-14.378.244,90
1.1.3.1	1034	2	-12.701.245,08
1.1.3.1	1026	19	-5.413.606,35
1.1.3.1	1026	20	-2.969.248,56
1.1.3.1	1192	1	-2.860.777,52
1.1.3.1	1026	6	-2.020.233,91
1.1.3.1	1026	1	-1.082.791,12
1.1.3.1	1026	26	-442.541,30
1.1.3.1	1032	1	-411.499,46
1.1.3.1	1026	11	-356.209,54
1.1.3.1	1196	1	-320.910,19
1.1.3.1	Totale		-5.510.095.322,35
1.1.4.1	1028	8	-41.616.398,02
1.1.4.1	1007	6	-14.795.002,54
1.1.4.1	1028	5	-1.906.679,46
1.1.4.1	1037	1	-1.134.484,04
1.1.4.1	1048	1	-712.463,91
1.1.4.1	1007	9	-359.247,08
1.1.4.1	1007	1	-57.643,89
1.1.4.1	Totale		-60.581.918,94
1.1.4.2	1025	1	-5.473.266,22
1.1.4.2	1040	4	-961.255,58
1.1.4.2	Totale		-6.434.521,80
1.1.5.1	1203	1	-6.655.856.115,45
1.1.5.1	1203	2	-979.460.090,88
1.1.5.1	Totale		-7.635.316.206,33

Tipologia	Capitolo di Entrata	Articolo	Minori entrate di cassa rispetto alle previsioni definitive
1.1.6.1	1205	1	-741.547.302,32
1.1.6.1	1205	4	-232.487.943,91
1.1.6.1	1205	11	-17.782.319,26
1.1.6.1	Totale		-991.817.565,49
1.1.6.2	1205	3	-96.231,96
1.1.6.2	Totale		-96.231,96
1.1.7.1	1409	1	-5.250.760.083,64
1.1.7.1	Totale		-5.250.760.083,64
1.1.7.2	1461	1	-34.029.474,55
1.1.7.2	Totale		-34.029.474,55
1.1.8.1	1413	1	-11.297.519,15
1.1.8.1	1459	1	-5.971.509,30
1.1.8.1	1416	1	-2.614.266,19
1.1.8.1	1431	1	-530.705,30
1.1.8.1	Totale		-20.413.999,94
1.1.9.1	1601	1	-222.771.808,22
1.1.9.1	1603	1	-1.571.489,76
1.1.9.1	Totale		-224.343.297,98
1.1.10.1	1801	2	-2.240.129.106,16
1.1.10.1	Totale		-2.240.129.106,16
1.1.11.1	1805	6	-17.395.980,44
1.1.11.1	1809	7	-2.419.137,34
1.1.11.1	1805	5	-2.026.302,79
1.1.11.1	1805	1	-893.280,74
1.1.11.1	1809	1	-685.245,38
1.1.11.1	1809	9	-547.595,67
1.1.11.1	1805	9	-275.091,67
1.1.11.1	Totale		-24.242.634,03
1.1.12.1	1804	1	-67.584.648,84
1.1.12.1	Totale		-67.584.648,84
1.1.13.1	1217	1	-144.350.929,80
1.1.13.1	1220	1	-79.250.486,44
1.1.13.1	1211	1	-76.009.258,40
1.1.13.1	1208	1	-40.043.296,45
1.1.13.1	1210	1	-29.426.935,25
1.1.13.1	1217	3	-10.401.621,66
1.1.13.1	1213	6	-9.424.547,68
1.1.13.1	1211	2	-4.499.564,64
1.1.13.1	1257	1	-2.717.655,38
1.1.13.1	1243	1	-1.562.072,37
1.1.13.1	1998	1	-1.460.151,58
1.1.13.1	1213	5	-773.714,14
1.1.13.1	1249	1	-544.958,92
1.1.13.1	1213	9	-542.319,35
1.1.13.1	1213	1	-513.758,54
1.1.13.1	1471	1	-391.269,08
1.1.13.1	1233	1	-334.861,42
1.1.13.1	1235	1	-301.121,19
1.1.13.1	1224	1	-261.193,85
1.1.13.1	1228	1	-34.404,75
1.1.13.1	Totale		-402.844.120,89
1.2.1.1	1033	2	-99.997.683,43
1.2.1.1	1063	1	-15.762.429,39
1.2.1.1	Totale		-115.760.112,82
1.2.3.2	1171	7	-2.429.399,94
1.2.3.2	1171	3	-1.012.803,23
1.2.3.2	Totale		-3.442.203,17

Tipologia	Capitolo di Entrata	Articolo	Minori entrate di cassa rispetto alle previsioni definitive
1.2.5.2	1253	1	-17.737.491,89
1.2.5.2	1253	3	-1.510.695,30
1.2.5.2	Totale		-19.248.187,19
Totale Titolo I			-28.787.165.217,64
Tipologia	Capitolo di Entrata	Articolo	Minori entrate di cassa rispetto alle previsioni definitive
2.1.1.1	2054	1	-85.676.294,10
2.1.1.1	2328	1	-5.214.511,30
2.1.1.1	3364	1	-1.624.951,00
2.1.1.1	2065	1	-1.622.130,52
2.1.1.1	2009	1	-389.596,62
2.1.1.1	2449	1	-160.000,00
2.1.1.1	2162	1	-133.311,61
2.1.1.1	2015	1	-119.314,86
2.1.1.1	2594	1	-90.863,39
2.1.1.1	2003	1	-67.497,55
2.1.1.1	2314	1	-33.625,50
2.1.1.1	2171	1	-3.253,40
2.1.1.1	2005	1	-2.979,11
2.1.1.1	3595	1	-1.435,61
2.1.1.1	Totale		-95.139.764,57
2.1.2.1	2464	1	-57.863.358,00
2.1.2.1	2337	1	-24.000.000,00
2.1.2.1	2447	1	-13.724.265,70
2.1.2.1	2319	2	-8.142.909,95
2.1.2.1	2121	1	-6.453.361,18
2.1.2.1	3553	1	-3.829.221,25
2.1.2.1	2360	1	-2.256.260,20
2.1.2.1	3573	1	-2.042.367,90
2.1.2.1	2569	2	-1.736.225,02
2.1.2.1	2569	15	-1.194.990,35
2.1.2.1	2382	1	-958.153,74
2.1.2.1	3301	1	-866.321,76
2.1.2.1	2385	1	-822.442,41
2.1.2.1	3570	2	-745.149,03
2.1.2.1	2569	6	-571.996,30
2.1.2.1	2368	3	-564.027,67
2.1.2.1	2569	14	-536.728,27
2.1.2.1	2368	5	-469.746,73
2.1.2.1	2170	1	-462.562,02
2.1.2.1	2569	10	-326.642,19
2.1.2.1	2408	1	-129.097,32
2.1.2.1	3618	1	-122.871,02
2.1.2.1	2569	5	-99.787,06
2.1.2.1	2475	1	-90.444,64
2.1.2.1	2383	1	-62.127,79
2.1.2.1	2521	1	-58.388,54
2.1.2.1	2570	1	-48.847,44
2.1.2.1	2569	3	-40.782,60
2.1.2.1	2377	1	-39.092,92
2.1.2.1	3526	1	-30.071,60
2.1.2.1	2569	11	-20.103,96
2.1.2.1	2441	1	-17.341,61
2.1.2.1	3552	1	-16.164,23
2.1.2.1	3533	1	-9.918,36
2.1.2.1	3530	2	-9.096,83

Tipologia	Capitolo di Entrata	Articolo	Minori entrate di cassa rispetto alle previsioni definitive
2.1.2.1	2406	1	-8.889,34
2.1.2.1	3584	1	-4.200,00
2.1.2.1	3581	1	-2.532,73
2.1.2.1	Totale		-128.376.487,66
2.1.2.2	2163	1	-38.511.202,29
2.1.2.2	2592	7	-8.412.394,85
2.1.2.2	3402	1	-1.375.426,70
2.1.2.2	3408	3	-884.996,37
2.1.2.2	2321	1	-589.890,67
2.1.2.2	2332	1	-462.393,08
2.1.2.2	2413	3	-221.829,03
2.1.2.2	2322	1	-199.979,42
2.1.2.2	3404	2	-139.304,74
2.1.2.2	3415	1	-113.778,45
2.1.2.2	2165	1	-101.391,82
2.1.2.2	3415	2	-100.658,71
2.1.2.2	3404	1	-94.713,05
2.1.2.2	3408	2	-89.809,54
2.1.2.2	3792	1	-77.000,00
2.1.2.2	2364	2	-63.189,99
2.1.2.2	3478	1	-61.427,06
2.1.2.2	3420	1	-50.000,00
2.1.2.2	2454	7	-33.828,45
2.1.2.2	3408	1	-31.930,83
2.1.2.2	3416	1	-23.201,05
2.1.2.2	3518	25	-17.871,34
2.1.2.2	3413	1	-17.860,00
2.1.2.2	2413	1	-15.411,88
2.1.2.2	3406	1	-14.980,04
2.1.2.2	3407	1	-14.470,01
2.1.2.2	3420	2	-13.851,26
2.1.2.2	2454	8	-13.676,73
2.1.2.2	3419	1	-11.228,50
2.1.2.2	3416	2	-10.998,23
2.1.2.2	3483	1	-9.748,53
2.1.2.2	2454	10	-8.422,46
2.1.2.2	3414	2	-6.870,92
2.1.2.2	2592	21	-3.711,20
2.1.2.2	3478	2	-1.252,64
2.1.2.2	3793	1	-1.055,15
2.1.2.2	Totale		-51.799.754,99
2.1.2.3	2566	1	-314.999.507,60
2.1.2.3	3342	12	-252.786.708,38
2.1.2.3	3342	14	-43.188.806,78
2.1.2.3	3344	1	-40.277.008,32
2.1.2.3	2355	1	-22.000.000,00
2.1.2.3	3355	1	-17.678.232,74
2.1.2.3	3356	1	-9.661.196,28
2.1.2.3	2568	1	-7.879.842,86
2.1.2.3	2226	2	-4.310.011,12
2.1.2.3	2463	1	-2.542.034,79
2.1.2.3	3378	1	-2.380.586,95
2.1.2.3	3374	1	-750.383,08
2.1.2.3	2576	1	-101.769,06
2.1.2.3	2052	1	-16.319,17
2.1.2.3	2476	1	-8.305,97
2.1.2.3	3561	1	-1.051,59
2.1.2.3	Totale		-718.581.764,69
2.1.3.2	2604	1	-41.640.669,19

Tipologia	Capitolo di Entrata	Articolo	Minori entrate di cassa rispetto alle previsioni definitive
2.1.3.2	2612	4	-25.832.281,94
2.1.3.2	2607	1	-4.225.389,50
2.1.3.2	2612	2	-2.113.335,87
2.1.3.2	2608	1	-1.954.526,68
2.1.3.2	2612	3	-194.405,34
2.1.3.2	2617	1	-48.453,84
2.1.3.2	Totale		-76.009.062,36
2.1.3.3	3249	1	-66.168.570,45
2.1.3.3	3371	1	-17.420.219,01
2.1.3.3	3210	5	-17.299.688,89
2.1.3.3	3210	6	-16.915.775,26
2.1.3.3	3221	1	-2.493.538,32
2.1.3.3	2368	2	-1.550.515,66
2.1.3.3	3523	1	-65.000,00
2.1.3.3	Totale		-121.913.307,59
2.1.3.6	2750	1	-3.836.086,95
2.1.3.6	Totale		-3.836.086,95
2.1.3.7	2605	1	-13.254.032,74
2.1.3.7	Totale		-13.254.032,74
2.1.4.1	3979	1	-107.872.455,43
2.1.4.1	3970	1	-92.003.221,03
2.1.4.1	3974	1	-25.968.589,49
2.1.4.1	3971	1	-21.819.388,04
2.1.4.1	3970	2	-1.758.784,99
2.1.4.1	3979	2	-499.999,15
2.1.4.1	3971	2	-359.594,39
2.1.4.1	Totale		-250.282.032,52
2.1.4.3	3988	1	-16.409,00
2.1.4.3	Totale		-16.409,00
2.1.5.1	2309	1	-89.915.542,90
2.1.5.1	3313	3	-73.889.401,55
2.1.5.1	2302	1	-49.325.762,48
2.1.5.1	3315	1	-15.559.498,14
2.1.5.1	3314	1	-3.207.885,85
2.1.5.1	2386	1	-2.150.404,80
2.1.5.1	2351	1	-1.770.392,81
2.1.5.1	2308	1	-1.753.666,18
2.1.5.1	2351	2	-930.787,14
2.1.5.1	2299	2	-512.455,66
2.1.5.1	3372	1	-461.809,54
2.1.5.1	2379	1	-350.936,91
2.1.5.1	2370	1	-266.642,18
2.1.5.1	2306	1	-100.239,89
2.1.5.1	3326	1	-79.679,48
2.1.5.1	2304	1	-72.787,39
2.1.5.1	2569	9	-46.164,69
2.1.5.1	2523	1	-17.185,46
2.1.5.1	2524	2	-4.904,85
2.1.5.1	2282	1	-3.152,00
2.1.5.1	Totale		-240.419.299,90
2.1.5.3	2573	4	-34.257.899,61
2.1.5.3	2327	1	-5.790.957,95
2.1.5.3	2573	7	-4.037.895,50
2.1.5.3	2376	1	-605.887,15
2.1.5.3	2454	4	-405.650,70
2.1.5.3	2462	2	-159.778,60
2.1.5.3	2307	1	-40.165,83
2.1.5.3	2462	1	-21.937,65
2.1.5.3	Totale		-45.320.172,99

Tipologia	Capitolo di Entrata	Articolo	Minori entrate di cassa rispetto alle previsioni definitive
2.1.7.1	3597	1	-59.401.131,05
2.1.7.1	3347	1	-498.173,49
2.1.7.1	3346	1	-85.443,70
2.1.7.1	Totale		-59.984.748,24
2.1.7.2	3465	3	-1.098.165.250,29
2.1.7.2	3560	4	-232.189.381,96
2.1.7.2	3338	1	-217.334.702,00
2.1.7.2	3465	1	-133.125.950,13
2.1.7.2	3791	1	-124.237.450,00
2.1.7.2	2538	1	-112.948.281,92
2.1.7.2	3514	1	-95.407.520,94
2.1.7.2	3670	3	-60.808.670,07
2.1.7.2	2319	3	-50.514.648,91
2.1.7.2	2319	1	-33.388.264,94
2.1.7.2	2368	1	-29.560.949,56
2.1.7.2	3570	4	-29.169.119,11
2.1.7.2	3550	4	-24.352.108,69
2.1.7.2	3304	1	-21.430.137,96
2.1.7.2	3462	1	-19.025.968,51
2.1.7.2	3778	1	-15.178.832,62
2.1.7.2	3570	3	-14.043.279,32
2.1.7.2	3500	4	-12.257.885,08
2.1.7.2	3534	1	-11.471.774,00
2.1.7.2	3680	4	-10.579.433,22
2.1.7.2	3664	1	-9.521.149,17
2.1.7.2	3502	1	-7.714.505,43
2.1.7.2	3560	1	-4.646.354,66
2.1.7.2	3305	1	-3.705.208,92
2.1.7.2	2595	4	-3.426.683,58
2.1.7.2	3530	1	-3.190.069,54
2.1.7.2	3571	1	-3.077.507,00
2.1.7.2	3453	1	-3.057.212,00
2.1.7.2	3600	3	-2.781.346,91
2.1.7.2	3570	1	-2.151.769,32
2.1.7.2	3596	1	-1.455.411,20
2.1.7.2	3550	1	-1.392.292,20
2.1.7.2	3442	2	-1.390.964,00
2.1.7.2	3302	1	-1.310.145,10
2.1.7.2	3580	1	-1.264.597,73
2.1.7.2	3600	1	-1.259.730,77
2.1.7.2	3429	1	-1.088.540,44
2.1.7.2	3397	1	-1.052.094,74
2.1.7.2	3530	4	-1.024.662,79
2.1.7.2	2368	4	-884.211,73
2.1.7.2	3556	1	-700.688,42
2.1.7.2	3668	2	-694.532,44
2.1.7.2	3334	1	-667.326,05
2.1.7.2	3442	1	-660.024,88
2.1.7.2	3602	1	-575.921,85
2.1.7.2	3590	4	-573.792,92
2.1.7.2	3424	2	-400.858,16
2.1.7.2	3773	1	-388.766,39
2.1.7.2	3668	1	-374.545,08
2.1.7.2	3531	1	-373.634,81
2.1.7.2	3530	3	-315.946,52
2.1.7.2	3427	1	-303.159,90
2.1.7.2	3431	1	-294.628,35
2.1.7.2	3471	1	-275.919,98
2.1.7.2	3670	1	-243.295,34

Tipologia	Capitolo di Entrata	Articolo	Minori entrate di cassa rispetto alle previsioni definitive
2.1.7.2	3455	1	-213.890,77
2.1.7.2	3784	1	-160.000,00
2.1.7.2	3444	1	-159.470,41
2.1.7.2	3663	1	-158.409,54
2.1.7.2	3701	1	-69.531,14
2.1.7.2	3590	1	-65.842,96
2.1.7.2	3564	1	-58.133,36
2.1.7.2	3445	2	-40.996,85
2.1.7.2	3425	1	-29.575,94
2.1.7.2	3579	1	-25.930,45
2.1.7.2	3426	1	-25.785,19
2.1.7.2	3783	1	-11.476,00
2.1.7.2	2413	16	-4.883,17
2.1.7.2	3349	1	-849,30
2.1.7.2	3358	1	-568,84
2.1.7.2	3423	1	-74,64
2.1.7.2	Totale		-2.408.452.526,11
2.1.7.3	3545	1	-186.583.525,10
2.1.7.3	3592	3	-79.120.156,99
2.1.7.3	3320	2	-17.430.266,82
2.1.7.3	3779	1	-14.679.851,71
2.1.7.3	2439	23	-7.002.786,07
2.1.7.3	3592	22	-2.935.796,39
2.1.7.3	3563	5	-878.430,43
2.1.7.3	2413	13	-799.839,94
2.1.7.3	3563	2	-380.184,18
2.1.7.3	3544	1	-283.002,25
2.1.7.3	3572	1	-61.576,52
2.1.7.3	2454	3	-31.461,30
2.1.7.3	2454	2	-5.277,96
2.1.7.3	Totale		-310.192.155,66
2.1.8.1	2531	1	-940.410.310,73
2.1.8.1	2532	1	-231.390.698,52
2.1.8.1	2532	2	-144.000.000,00
2.1.8.1	2529	1	-53.104.864,08
2.1.8.1	2530	1	-18.059.166,97
2.1.8.1	2528	1	-7.473.485,75
2.1.8.1	2531	2	-3.271.580,08
2.1.8.1	2527	2	-1.417.052,15
2.1.8.1	2530	2	-1.197.857,00
2.1.8.1	Totale		-1.400.325.015,28
2.1.8.2	2533	3	-3.291.471,60
2.1.8.2	2533	1	-2.950.000,00
2.1.8.2	2533	2	-2.233.486,74
2.1.8.2	2534	3	-85.819,61
2.1.8.2	2534	2	-65.057,77
2.1.8.2	Totale		-8.625.835,72
2.2.1.1	3380	1	-1.000.000,00
2.2.1.1	Totale		-1.000.000,00
2.2.1.2	2338	1	-410.000.000,00
2.2.1.2	2368	8	-127.506.101,19
2.2.1.2	2340	1	-62.204.643,88
2.2.1.2	3538	1	-7.250.000,00
2.2.1.2	3540	6	-1.444.382,02
2.2.1.2	Totale		-608.405.127,09
2.2.1.3	3330	1	-32.515.783,33
2.2.1.3	3540	5	-12.999.999,22

Tipologia	Capitolo di Entrata	Articolo	Minori entrate di cassa rispetto
-----------	---------------------	----------	----------------------------------

			alle previsioni definitive
2.2.1.3	2442	3	-48.554,70
2.2.1.3	Totale		-45.564.337,25
Totale Titolo II			-6.587.497.921,31
Tipologia	Capitolo di Entrata	Articolo	Minori entrate di cassa rispetto alle previsioni definitive
3.2.1.2	4003	1	-497.209.086,88
3.2.1.2	4019	1	-269.908.458,49
3.2.1.2	4008	1	-4.789.386,45
3.2.1.2	4004	1	-42.089,89
3.2.1.2	Totale		-771.949.021,71
3.2.2.1	4421	1	-610.000.000,00
3.2.2.1	Totale		-610.000.000,00
3.2.2.2	4859	1	-498.383.640,56
3.2.2.2	4532	1	-85.357.117,02
3.2.2.2	4726	1	-52.927.210,88
3.2.2.2	4854	1	-4.869.332,15
3.2.2.2	4573	1	-1.000.000,00
3.2.2.2	4727	1	-780.571,77
3.2.2.2	4856	1	-633.257,86
3.2.2.2	4724	1	-419.241,85
3.2.2.2	4570	1	-31.000,00
3.2.2.2	4567	1	-5.000,00
3.2.2.2	Totale		-644.406.372,09
Totale Titolo III			-2.026.355.393,80
Totale Entrate finali			-37.401.018.532,75

ALLEGATI D
(RIACCERTAMENTI)

RIACCERTAMENTI PER TIPOLOGIE - TITOLI - CAPITOLI/ARTICOLI

(in euro)

Tipologia	Capitolo di Entrata	Articolo	Riaccertamenti
1.1.1.1	1023	3	268.662.326,04
1.1.1.1	1023	14	89.609.198,36
1.1.1.1	1023	13	43.245.247,33
1.1.1.1	1023	5	1.973.312,42
1.1.1.1	1023	18	492.731,50
1.1.1.1	1023	23	256.930,90
1.1.1.1	1023	10	47.769,59
1.1.1.1	1023	12	22.262,54
1.1.1.1	1023	6	1.234,88
1.1.1.1	1023	27	0,34
1.1.1.1	1023	9	0,31
1.1.1.1	1023	7	0,12
1.1.1.1	Totale		404.311.014,33
1.1.1.2	1023	24	4.718.998,37
1.1.1.2	1023	22	1.282.797,42
1.1.1.2	Totale		6.001.795,79
1.1.2.1	1024	8	21.906.722,55
1.1.2.1	1024	2	21.638.412,90
1.1.2.1	Totale		43.545.135,45
1.1.2.2	1024	10	1.269.557,54
1.1.2.2	1024	11	245.381,73
1.1.2.2	Totale		1.514.939,27
1.1.3.1	1026	5	35.079.001,23
1.1.3.1	1053	1	1.695.045,14
1.1.3.1	1053	2	1.562.666,49
1.1.3.1	1026	8	515.035,22
1.1.3.1	1026	2	76.165,45
1.1.3.1	1026	6	57.384,47
1.1.3.1	1026	19	36.191,30
1.1.3.1	1026	1	14.139,31
1.1.3.1	1026	3	1.859,08
1.1.3.1	1034	1	405,15
1.1.3.1	1178	1	5,03
1.1.3.1	1196	1	0,93
1.1.3.1	Totale		39.037.898,80
1.1.3.2	1032	2	404,08
1.1.3.2	Totale		404,08
1.1.4.1	1027	1	1.340.254,50
1.1.4.1	1025	15	685.511,96
1.1.4.1	1025	14	670.936,91
1.1.4.1	1050	1	429.745,85
1.1.4.1	1007	5	290.449,12
1.1.4.1	1028	3	88.174,11
1.1.4.1	1037	1	64.240,27
1.1.4.1	1040	1	14.683,37
1.1.4.1	1035	1	10.302,63
1.1.4.1	1035	2	6.989,66
1.1.4.1	1035	3	4.007,01
1.1.4.1	1025	2	757,02
1.1.4.1	1025	4	514,18
1.1.4.1	Totale		3.606.566,59
1.1.4.2	1013	1	5.699.476,07
1.1.4.2	1011	1	5.291.628,28
1.1.4.2	1040	4	595.469,93
1.1.4.2	1003	5	55.574,08

Tipologia	Capitolo di Entrata	Articolo	Riaccertamenti
1.1.4.2	1003	1	52.888,55
1.1.4.2	1005	1	29.130,15
1.1.4.2	1004	1	26.111,28
1.1.4.2	1004	5	5.852,00
1.1.4.2	Totale		11.756.130,34
1.1.5.1	1203	12	96.890.296,17
1.1.5.1	1203	1	8.183.868,31
1.1.5.1	1203	2	1.457.746,24
1.1.5.1	Totale		106.531.910,72
1.1.5.2	1203	5	3.892.329,86
1.1.5.2	1203	8	15.641,70
1.1.5.2	Totale		3.907.971,56
1.1.6.1	1205	7	462.666,95
1.1.6.1	1205	10	4,00
1.1.6.1	Totale		462.670,95
1.1.6.2	1201	4	387.892,25
1.1.6.2	Totale		387.892,25
1.1.7.1	1460	2	609,34
1.1.7.1	1460	1	1,00
1.1.7.1	Totale		610,34
1.1.8.1	1411	1	106.605.445,69
1.1.8.1	1401	1	31.670.422,97
1.1.8.1	1430	1	147.188,93
1.1.8.1	1423	1	3.269,33
1.1.8.1	1462	1	985,15
1.1.8.1	1403	1	32,90
1.1.8.1	Totale		138.427.344,97
1.1.10.1	1801	1	12.690.661,09
1.1.10.1	1806	1	163,62
1.1.10.1	Totale		12.690.824,71
1.1.12.1	1804	1	735.316,30
1.1.12.1	Totale		735.316,30
1.1.13.1	1216	2	112.067.811,81
1.1.13.1	1210	3	5.330.695,07
1.1.13.1	1219	1	219.089,07
1.1.13.1	1477	1	210.203,22
1.1.13.1	1249	1	149.294,39
1.1.13.1	1218	1	78.103,17
1.1.13.1	1232	1	47.574,04
1.1.13.1	1213	9	34.956,94
1.1.13.1	1213	5	8.978,66
1.1.13.1	1238	1	6.175,52
1.1.13.1	1218	3	3.409,81
1.1.13.1	1235	1	2.724,02
1.1.13.1	1228	1	1.293,36
1.1.13.1	1225	1	1.077,35
1.1.13.1	1211	2	90,97
1.1.13.1	1220	1	65,99
1.1.13.1	1222	1	44,51
1.1.13.1	1213	2	27,09
1.1.13.1	1227	1	25,20
1.1.13.1	1208	1	11,88
1.1.13.1	Totale		118.161.652,07
1.1.13.2	1218	2	6.414.724,50
1.1.13.2	1235	2	5.921.426,61
1.1.13.2	1217	2	3.121.643,61
1.1.13.2	Totale		15.457.794,72
1.2.1.1	1036	1	142.373,63
1.2.1.1	1074	1	48.139,13
1.2.1.1	1033	1	36.546,27

Tipologia	Capitolo di Entrata	Articolo	Riaccertamenti
1.2.1.1	1063	1	35.315,56
1.2.1.1	1062	1	11.571,05
1.2.1.1	1069	1	354,67
1.2.1.1	1188	1	99,17
1.2.1.1	1056	1	53,93
1.2.1.1	1190	1	15,81
1.2.1.1	1074	3	3,21
1.2.1.1	Totale		274.472,43
1.2.1.2	1033	5	630.182,34
1.2.1.2	Totale		630.182,34
1.2.2.1	1052	1	2.321,91
1.2.2.1	1051	2	239,42
1.2.2.1	1029	2	107,14
1.2.2.1	1060	1	51,90
1.2.2.1	1051	3	10,68
1.2.2.1	Totale		2.731,05
1.2.2.2	1172	2	4.074.534,98
1.2.2.2	1029	9	3.157.811,12
1.2.2.2	1172	4	2.371.623,95
1.2.2.2	1172	7	1.654.887,50
1.2.2.2	1172	12	18.776,20
1.2.2.2	1022	1	11.473,00
1.2.2.2	1101	1	10.542,82
1.2.2.2	1020	1	2.131,31
1.2.2.2	Totale		11.301.780,88
1.2.3.1	1150	1	0,01
1.2.3.1	Totale		0,01
1.2.3.2	1150	4	160.486,75
1.2.3.2	1171	2	89.601,05
1.2.3.2	1038	1	39.387,45
1.2.3.2	1030	7	7.095,92
1.2.3.2	1030	4	6.510,50
1.2.3.2	1030	2	191,63
1.2.3.2	Totale		303.273,30
1.2.4.1	1503	1	3.058,20
1.2.4.1	1207	1	129,57
1.2.4.1	Totale		3.187,77
1.2.5.1	1250	1	1.306.569,28
1.2.5.1	1242	2	174.720,44
1.2.5.1	1242	1	109.933,70
1.2.5.1	1251	1	26.704,05
1.2.5.1	1242	3	3.278,31
1.2.5.1	Totale		1.621.205,78
1.2.5.2	1253	2	12.058,06
1.2.5.2	1253	5	5.545,53
1.2.5.2	1265	1	386,71
1.2.5.2	Totale		17.990,30
TOTALE TITOLO I			920.692.697,10

Tipologia	Capitolo di Entrata	Articolo	Riaccertamenti
2.1.1.1	2328	1	6.033.468,56
2.1.1.1	3321	1	3.178.448,97
2.1.1.1	2162	1	350.978,53
2.1.1.1	2225	1	42.461,66
2.1.1.1	3758	1	10.836,58
2.1.1.1	2009	1	3.814,12
2.1.1.1	2162	2	1.952,50
2.1.1.1	2171	1	1.032,91
2.1.1.1	3467	1	896,05

Tipologia	Capitolo di Entrata	Articolo	Riaccertamenti
2.1.1.1	2010	1	0,41
2.1.1.1	Totale		9.623.890,29
2.1.2.1	2358	1	452.096,79
2.1.2.1	3580	2	392.011,98
2.1.2.1	2447	1	286.388,80
2.1.2.1	2569	1	122.194,57
2.1.2.1	2319	2	18.700,35
2.1.2.1	2170	1	16.304,11
2.1.2.1	3560	2	12.227,57
2.1.2.1	3618	1	2.839,01
2.1.2.1	2569	6	2.331,56
2.1.2.1	2475	1	2.245,84
2.1.2.1	2383	1	2.034,77
2.1.2.1	2226	3	1.354,03
2.1.2.1	2368	3	880,00
2.1.2.1	2569	11	728,00
2.1.2.1	2385	1	576,56
2.1.2.1	2405	1	538,80
2.1.2.1	3570	2	495,00
2.1.2.1	3590	2	396,85
2.1.2.1	3500	2	114,39
2.1.2.1	2569	15	97,55
2.1.2.1	3306	1	28,92
2.1.2.1	3603	1	7,87
2.1.2.1	2569	3	4,42
2.1.2.1	2368	5	2,03
2.1.2.1	3707	1	1,28
2.1.2.1	Totale		1.314.601,05
2.1.2.2	3518	1	348.715,16
2.1.2.2	2584	3	155.361,64
2.1.2.2	2584	1	110.070,04
2.1.2.2	2181	2	91.822,84
2.1.2.2	3777	2	70.000,00
2.1.2.2	2439	5	63.765,81
2.1.2.2	3402	2	41.266,28
2.1.2.2	2439	1	21.763,80
2.1.2.2	2454	5	16.228,96
2.1.2.2	3780	1	13.991,60
2.1.2.2	2439	8	9.371,80
2.1.2.2	2439	14	7.667,55
2.1.2.2	2324	1	6.922,20
2.1.2.2	3458	1	5.605,14
2.1.2.2	3435	1	5.373,23
2.1.2.2	2582	17	5.332,02
2.1.2.2	2582	18	3.856,44
2.1.2.2	2584	12	3.418,00
2.1.2.2	3415	2	3.040,31
2.1.2.2	2372	1	2.108,40
2.1.2.2	3408	2	1.810,00
2.1.2.2	2582	14	1.142,10
2.1.2.2	3518	22	425,16
2.1.2.2	3518	14	422,95
2.1.2.2	3408	3	61,46
2.1.2.2	2413	1	18,40
2.1.2.2	Totale		989.561,29
2.1.2.3	2650	1	281.042,35
2.1.2.3	2226	1	71.184,52
2.1.2.3	3342	1	35.857,29
2.1.2.3	3378	1	309,80
2.1.2.3	3374	1	51,35

Tipologia	Capitolo di Entrata	Articolo	Riaccertamenti
2.1.2.3	3342	5	8,27
2.1.2.3	3342	2	1,54
2.1.2.3	2576	1	0,02
2.1.2.3	Totale		388.455,14
2.1.3.2	2611	1	96,26
2.1.3.2	2609	1	64,71
2.1.3.2	2602	1	9,41
2.1.3.2	Totale		170,38
2.1.3.3	3210	7	32.781.078,09
2.1.3.3	3210	14	2.024.195,78
2.1.3.3	3210	12	97.990,97
2.1.3.3	3210	9	14.111,18
2.1.3.3	3210	13	7.508,77
2.1.3.3	2368	2	4,07
2.1.3.3	Totale		34.924.888,86
2.1.5.1	3312	5	28.125.118,41
2.1.5.1	2302	1	7.176.513,24
2.1.5.1	3313	6	2.491.873,94
2.1.5.1	3312	7	287.901,07
2.1.5.1	2309	1	235.566,50
2.1.5.1	2370	1	136.236,52
2.1.5.1	3312	8	67.943,66
2.1.5.1	2304	1	17.129,14
2.1.5.1	2523	1	13.003,58
2.1.5.1	3312	1	12.539,46
2.1.5.1	3312	10	11.283,32
2.1.5.1	3313	4	3.750,45
2.1.5.1	3312	13	3.416,36
2.1.5.1	2522	2	0,02
2.1.5.1	Totale		38.582.275,67
2.1.5.3	3319	1	543.209,64
2.1.5.3	2439	4	14.710,77
2.1.5.3	3319	6	13.917,87
2.1.5.3	2474	1	6.492,41
2.1.5.3	2592	9	4.013,92
2.1.5.3	2462	1	2.345,69
2.1.5.3	2439	27	1.642,35
2.1.5.3	2413	8	43,39
2.1.5.3	Totale		586.376,04
2.1.6.1	2057	1	4.062.266,73
2.1.6.1	3508	1	40,04
2.1.6.1	Totale		4.062.306,77
2.1.7.1	3597	1	268.169,91
2.1.7.1	Totale		268.169,91
2.1.7.2	3427	1	14.449.311,15
2.1.7.2	3580	1	7.179.732,83
2.1.7.2	3560	4	6.816.495,72
2.1.7.2	3791	1	2.229.689,00
2.1.7.2	3570	4	2.002.686,14
2.1.7.2	2368	1	912.059,24
2.1.7.2	2368	6	621.277,83
2.1.7.2	3560	3	385.886,99
2.1.7.2	2319	3	315.164,35
2.1.7.2	3500	1	148.238,65
2.1.7.2	3680	4	143.269,82
2.1.7.2	3453	1	133.737,08
2.1.7.2	3522	1	110.885,57
2.1.7.2	3580	3	94.371,74
2.1.7.2	2538	1	57.791,91
2.1.7.2	3680	3	35.008,93

Tipologia	Capitolo di Entrata	Articolo	Riaccertamenti
2.1.7.2	3530	4	25.487,86
2.1.7.2	3600	3	18.885,96
2.1.7.2	3334	1	13.059,86
2.1.7.2	3429	1	8.101,79
2.1.7.2	3524	1	6.693,01
2.1.7.2	3600	4	5.823,52
2.1.7.2	3570	1	4.718,74
2.1.7.2	3590	3	2.540,53
2.1.7.2	3442	1	1.707,93
2.1.7.2	3580	4	1.374,72
2.1.7.2	3662	1	418,52
2.1.7.2	3305	1	383,72
2.1.7.2	3425	1	164,99
2.1.7.2	3564	1	103,83
2.1.7.2	3310	2	30,99
2.1.7.2	3548	1	27,82
2.1.7.2	3530	3	22,32
2.1.7.2	3590	4	3,61
2.1.7.2	3444	2	3,06
2.1.7.2	Totale		35.725.159,73
2.1.7.3	3549	1	876.467,58
2.1.7.3	3592	15	592.902,63
2.1.7.3	3545	1	246.127,09
2.1.7.3	3592	22	29.842,68
2.1.7.3	3592	16	27.486,81
2.1.7.3	3492	1	6.403,00
2.1.7.3	2454	3	5.509,73
2.1.7.3	2584	4	5.217,86
2.1.7.3	3493	1	3.313,04
2.1.7.3	3311	1	1.000,00
2.1.7.3	3639	3	2,00
2.1.7.3	Totale		1.794.272,42
2.1.8.1	2532	1	52.054,44
2.1.8.1	2531	1	0,03
2.1.8.1	Totale		52.054,47
2.1.8.2	2534	2	8,69
2.1.8.2	Totale		8,69
2.2.1.2	3382	1	325.015,70
2.2.1.2	2340	1	49.040,66
2.2.1.2	Totale		374.056,36
TOTALE TITOLO II			128.686.247,07
Tipologia	Capitolo di Entrata	Articolo	Riaccertamenti
3.2.1.2	4003	1	11.091,21
3.2.1.2	4004	1	297,97
3.2.1.2	4006	1	61,97
3.2.1.2	Totale		11.451,15
3.2.2.2	4856	1	12.466,48
3.2.2.2	4555	1	0,03
3.2.2.2	Totale		12.466,51
TOTALE TITOLO III			23.917,66
ENTRATE FINALI			1.049.402.861,83

ALLEGATO E
(INSUSSISTENZE)

INSUSSISTENZE PER TITOLI - TIPOLOGIE - CAPITOLI/ARTICOLI

<i>(in euro)</i>			
Tipologia	Capitolo di Entrata	Articolo	Insussistenze
1.1.1.1	1023	2	-132.881.045,51
1.1.1.1	1023	4	-12.923.600,16
1.1.1.1	1023	19	-3.234.071,59
1.1.1.1	1023	20	-2.131.319,47
1.1.1.1	1023	16	-19.345,84
1.1.1.1	1023	21	-4.790,84
1.1.1.1	1023	17	-768,55
1.1.1.1	1023	25	-230,13
1.1.1.1	Totale		-151.195.172,09
1.1.1.2	1023	1	-7.326.576.623,87
1.1.1.2	Totale		-7.326.576.623,87
1.1.2.2	1024	1	-5.236.029.538,67
1.1.2.2	Totale		-5.236.029.538,67
1.1.3.1	1026	23	-8.298.672,72
1.1.3.1	1034	4	-2.376.008,85
1.1.3.1	1054	1	-2.184.298,51
1.1.3.1	1026	18	-1.197.049,89
1.1.3.1	1026	25	-577.665,24
1.1.3.1	1197	1	-500.230,90
1.1.3.1	1193	1	-324.053,78
1.1.3.1	1174	1	-172.124,83
1.1.3.1	1192	1	-93.892,72
1.1.3.1	1032	1	-50.310,57
1.1.3.1	1197	2	-9.797,58
1.1.3.1	1034	3	-8.407,95
1.1.3.1	1026	7	-6.989,23
1.1.3.1	1197	3	-2.252,45
1.1.3.1	1026	20	-488,69
1.1.3.1	1034	2	-29,67
1.1.3.1	1031	1	-14,83
1.1.3.1	Totale		-15.802.288,41
1.1.3.2	1026	10	-5.042.852,41
1.1.3.2	1053	3	-885.208,94
1.1.3.2	Totale		-5.928.061,35
1.1.4.1	1028	1	-1.500.764,49
1.1.4.1	1007	6	-434.392,93
1.1.4.1	1078	1	-184.063,60
1.1.4.1	1028	8	-183.177,19
1.1.4.1	1028	4	-70.917,22
1.1.4.1	1007	10	-39.701,07
1.1.4.1	1079	1	-5.525,87
1.1.4.1	1028	2	-2.084,01
1.1.4.1	1048	1	-1.479,90
1.1.4.1	1199	1	-629,84
1.1.4.1	Totale		-2.422.736,12
1.1.4.2	1200	1	-101.761.418,20
1.1.4.2	1025	1	-17.115.338,04
1.1.4.2	1027	2	-1.412.983,81
1.1.4.2	1028	7	-24.407,88
1.1.4.2	1002	1	-1.519,41

Tipologia	Capitolo di Entrata	Articolo	Insussistenze
1.1.4.2	1025	19	-22,13
1.1.4.2	Totale		-120.315.689,47
1.1.5.2	1203	4	-15.666.690.205,52
1.1.5.2	Totale		-15.666.690.205,52
1.1.6.1	1201	1	-53.457.432,93
1.1.6.1	1205	1	-4.678.904,61
1.1.6.1	1206	1	-890.393,58
1.1.6.1	1205	4	-607.890,94
1.1.6.1	1205	5	-9.049,04
1.1.6.1	1205	2	-2.630,21
1.1.6.1	Totale		-59.646.301,31
1.1.6.2	1201	2	-73.113.675,87
1.1.6.2	1205	3	-163.060,05
1.1.6.2	1205	8	-1.529,42
1.1.6.2	Totale		-73.278.265,34
1.1.7.1	1409	1	-330.798.729,71
1.1.7.1	1410	1	-34.094.550,19
1.1.7.1	Totale		-364.893.279,90
1.1.7.2	1409	2	-5.528.740,17
1.1.7.2	1410	2	-362.458,97
1.1.7.2	1460	3	-15.821,76
1.1.7.2	Totale		-5.907.020,90
1.1.8.1	1421	1	-75.424.735,74
1.1.8.1	1402	1	-45.431.536,76
1.1.8.1	1431	1	-18.975.205,34
1.1.8.1	1411	2	-5.300.186,64
1.1.8.1	1412	1	-3.266.058,12
1.1.8.1	1416	1	-1.081.450,23
1.1.8.1	1414	1	-696.224,26
1.1.8.1	1413	1	-611.950,10
1.1.8.1	1411	3	-567.049,17
1.1.8.1	1415	2	-33.352,87
1.1.8.1	1417	1	-6.332,08
1.1.8.1	1418	1	-1.204,92
1.1.8.1	1415	1	-228,35
1.1.8.1	1466	1	-160,53
1.1.8.1	1451	1	-0,24
1.1.8.1	Totale		-151.395.675,35
1.1.8.2	1450	1	-9.731.892,26
1.1.8.2	1459	3	-8,66
1.1.8.2	Totale		-9.731.900,92
1.1.9.1	1601	1	-1.211.632,02
1.1.9.1	Totale		-1.211.632,02
1.1.11.1	1805	6	-391.298,54
1.1.11.1	1821	1	-198.755,97
1.1.11.1	1805	5	-39.097,09
1.1.11.1	1805	10	-30.923,05
1.1.11.1	Totale		-660.074,65
1.1.12.1	1812	1	-8,40
1.1.12.1	Totale		-8,40
1.1.12.2	1999	1	-31.407,62
1.1.12.2	Totale		-31.407,62
1.1.13.1	1210	1	-23.878.410,80
1.1.13.1	1243	1	-6.622.360,83
1.1.13.1	1233	1	-1.848.472,84

Tipologia	Capitolo di Entrata	Articolo	Insussistenze
1.1.13.1	1441	1	-1.507.437,21
1.1.13.1	1216	1	-1.185.772,74
1.1.13.1	1419	1	-460.541,74
1.1.13.1	1213	6	-436.285,69
1.1.13.1	1230	1	-352.377,89
1.1.13.1	1257	1	-127.232,24
1.1.13.1	1221	1	-89.546,60
1.1.13.1	1213	10	-54.367,59
1.1.13.1	1217	1	-45.115,77
1.1.13.1	1471	1	-33.909,49
1.1.13.1	1217	3	-13.217,36
1.1.13.1	1236	1	-12.436,16
1.1.13.1	1213	1	-39,07
1.1.13.1	1238	2	-18,29
1.1.13.1	1216	3	-2,07
1.1.13.1	Totale		-36.667.544,38
1.1.13.2	1400	1	-233.198.826,76
1.1.13.2	1210	2	-15.269.141,71
1.1.13.2	1600	1	-8.548.408,54
1.1.13.2	1233	2	-1.974.043,49
1.1.13.2	1471	3	-1.045.272,32
1.1.13.2	1800	1	-267.495,52
1.1.13.2	1208	2	-143.272,07
1.1.13.2	1210	4	-5.097,49
1.1.13.2	1237	1	-3.771,61
1.1.13.2	1419	2	-1.066,50
1.1.13.2	1471	4	-16,14
1.1.13.2	Totale		-260.456.412,15
1.2.1.1	1074	2	-2.763.971,31
1.2.1.1	1065	1	-42.759,87
1.2.1.1	1182	1	-33.953,42
1.2.1.1	1185	1	-8.075,10
1.2.1.1	1057	1	-1.909,87
1.2.1.1	1045	1	-1.873,43
1.2.1.1	1033	7	-714,79
1.2.1.1	1198	1	-32,30
1.2.1.1	Totale		-2.853.290,09
1.2.1.2	1063	2	-3.215.306,75
1.2.1.2	1062	2	-1.101.284,74
1.2.1.2	Totale		-4.316.591,49
1.2.2.1	1077	1	-447.134,93
1.2.2.1	1043	2	-55.822,32
1.2.2.1	1075	1	-38.525,94
1.2.2.1	1043	1	-1.312,44
1.2.2.1	1029	5	-49,59
1.2.2.1	Totale		-542.845,22
1.2.3.2	1171	1	-235.861,38
1.2.3.2	1171	4	-145.232,49
1.2.3.2	1171	3	-90.620,96
1.2.3.2	1171	7	-21.180,67
1.2.3.2	Totale		-492.895,50
1.2.4.1	1239	1	-38.374.653,78
1.2.4.1	1254	1	-21.396,32
1.2.4.1	1254	3	-7.670,76

Tipologia	Capitolo di Entrata	Articolo	Insussistenze
1.2.4.1	1255	1	-290,14
1.2.4.1	Totale		-38.404.011,00
1.2.4.2	1239	2	-739.385,95
1.2.4.2	1260	1	-111.674,19
1.2.4.2	1301	1	-20.004,73
1.2.4.2	Totale		-871.064,87
1.2.5.1	1242	4	-3.443,68
1.2.5.1	1242	5	-471,45
1.2.5.1	1242	6	-201,00
1.2.5.1	Totale		-4.116,13
1.2.5.2	1253	1	-9.446.988,80
1.2.5.2	1253	3	-622.581,93
1.2.5.2	1253	4	-5.959,37
1.2.5.2	1253	6	-2.100,58
1.2.5.2	1253	7	-108,46
1.2.5.2	Totale		-10.077.739,14
TOTALE TITOLO I			-29.546.402.391,88

Tipologia	Capitolo di Entrata	Articolo	Insussistenze
2.1.1.1	2065	1	-8.989.282,06
2.1.1.1	2054	1	-1.780.448,50
2.1.1.1	2003	1	-1.247.345,15
2.1.1.1	2015	1	-342.613,02
2.1.1.1	3324	1	-55.715,79
2.1.1.1	2314	1	-21.204,85
2.1.1.1	2008	1	-955,04
2.1.1.1	2056	1	-481,43
2.1.1.1	2001	1	-133,73
2.1.1.1	2055	1	-80,79
2.1.1.1	2007	1	-14,15
2.1.1.1	2005	1	-4,80
2.1.1.1	Totale		-12.438.279,31
2.1.2.1	2569	8	-1.794.398,64
2.1.2.1	2569	2	-99.204,21
2.1.2.1	2101	1	-44.429,07
2.1.2.1	3553	1	-43.506,40
2.1.2.1	2101	2	-24.824,82
2.1.2.1	3301	1	-2.925,28
2.1.2.1	2521	1	-2.449,02
2.1.2.1	2569	10	-1.259,26
2.1.2.1	2360	1	-595,71
2.1.2.1	2357	1	-20,66
2.1.2.1	Totale		-2.013.613,07
2.1.2.2	3518	19	-510.541,12
2.1.2.2	2181	1	-1.317,36
2.1.2.2	2321	1	-860,25
2.1.2.2	3650	1	-69,31
2.1.2.2	3518	10	-25,86
2.1.2.2	Totale		-512.813,90
2.1.2.3	3342	15	-1.356.794,07
2.1.2.3	2226	2	-200.155,84
2.1.2.3	2582	20	-21.283,63
2.1.2.3	3342	10	-20.945,11

Tipologia	Capitolo di Entrata	Articolo	Insussistenze
2.1.2.3	3342	12	-71,30
2.1.2.3	Totale		-1.599.249,95
2.1.3.2	2612	4	-2.785.824,14
2.1.3.2	2601	1	-1.708.748,84
2.1.3.2	2612	3	-728.781,81
2.1.3.2	2607	1	-216.442,71
2.1.3.2	2612	2	-103.932,56
2.1.3.2	2608	1	-85.067,90
2.1.3.2	2612	1	-17.860,58
2.1.3.2	2647	1	-3.068,55
2.1.3.2	2608	2	-2.196,68
2.1.3.2	2616	1	-353,07
2.1.3.2	2603	1	-270,00
2.1.3.2	2604	1	-95,80
2.1.3.2	2612	8	-83,60
2.1.3.2	2610	1	-6,20
2.1.3.2	Totale		-5.652.732,44
2.1.3.3	3210	1	-1.782.455.643,08
2.1.3.3	3210	3	-319.391.850,79
2.1.3.3	3210	2	-187.841.338,00
2.1.3.3	3210	6	-77.285.564,92
2.1.3.3	3210	11	-15.051.917,19
2.1.3.3	3210	5	-11.623.714,31
2.1.3.3	3210	10	-2.964.759,79
2.1.3.3	3221	1	-995.777,35
2.1.3.3	3210	4	-498.572,18
2.1.3.3	3210	8	-169.709,82
2.1.3.3	2366	1	-79.621,52
2.1.3.3	3290	1	-18.849,92
2.1.3.3	3270	1	-58,05
2.1.3.3	3222	1	-16,92
2.1.3.3	Totale		-2.398.377.393,84
2.1.4.1	3971	1	-4.061.757,56
2.1.4.1	3970	1	-3.616.562,38
2.1.4.1	3979	1	-276.623,02
2.1.4.1	3970	2	-7,25
2.1.4.1	Totale		-7.954.950,21
2.1.4.2	3980	1	-1.608.585,06
2.1.4.2	Totale		-1.608.585,06
2.1.5.1	3312	11	-14.262.121.108,45
2.1.5.1	3313	1	-2.141.252.003,72
2.1.5.1	3312	3	-1.364.061.122,56
2.1.5.1	3312	4	-757.140.597,77
2.1.5.1	2301	1	-264.628.844,60
2.1.5.1	3313	2	-152.990.942,60
2.1.5.1	2308	1	-97.231.999,19
2.1.5.1	3313	3	-56.942.076,36
2.1.5.1	3384	1	-45.966.392,46
2.1.5.1	3312	14	-24.238.744,92
2.1.5.1	3312	9	-4.221.365,61
2.1.5.1	3312	15	-2.851.166,21
2.1.5.1	3312	12	-2.738.500,83
2.1.5.1	2386	2	-2.133.617,60
2.1.5.1	3314	1	-1.461.681,03
2.1.5.1	2315	1	-1.120.047,74

Tipologia	Capitolo di Entrata	Articolo	Insussistenze
2.1.5.1	3315	1	-995.491,29
2.1.5.1	2569	9	-220.612,40
2.1.5.1	3372	1	-147.204,60
2.1.5.1	2282	1	-110.217,54
2.1.5.1	2380	1	-109.131,00
2.1.5.1	3373	1	-57.750,23
2.1.5.1	2351	2	-44.394,91
2.1.5.1	3313	5	-42.912,66
2.1.5.1	3312	6	-41.232,08
2.1.5.1	2373	1	-35.010,46
2.1.5.1	2303	1	-34.275,82
2.1.5.1	2386	1	-31.698,11
2.1.5.1	2351	1	-7.841,87
2.1.5.1	2524	1	-6.736,72
2.1.5.1	3312	2	-1.372,53
2.1.5.1	2524	2	-855,70
2.1.5.1	2331	1	-853,80
2.1.5.1	2306	1	-409,01
2.1.5.1	2522	1	-291,60
2.1.5.1	2523	2	-243,37
2.1.5.1	2312	1	-69,72
2.1.5.1	Totale		-19.182.988.817,07
2.1.5.3	2326	1	-4.209.165.955,17
2.1.5.3	2325	1	-482.108.629,04
2.1.5.3	2327	1	-2.987.165,98
2.1.5.3	2573	7	-1.597.858,74
2.1.5.3	2573	4	-512.737,39
2.1.5.3	2376	1	-320.342,93
2.1.5.3	2567	1	-249.373,73
2.1.5.3	2454	4	-145.580,31
2.1.5.3	2462	2	-39.688,43
2.1.5.3	3703	1	-26.419,36
2.1.5.3	2573	13	-18.353,84
2.1.5.3	2582	22	-15.149,99
2.1.5.3	3319	5	-6.752,98
2.1.5.3	3319	8	-1.676,03
2.1.5.3	3694	18	-1.153,05
2.1.5.3	2573	12	-875,55
2.1.5.3	2582	23	-534,74
2.1.5.3	2307	1	-298,99
2.1.5.3	2439	7	-236,46
2.1.5.3	2440	1	-209,80
2.1.5.3	3319	4	-78,93
2.1.5.3	3319	3	-28,22
2.1.5.3	3704	1	-22,14
2.1.5.3	2439	13	-12,40
2.1.5.3	Totale		-4.697.199.134,20
2.1.7.2	3310	1	-84.075.127,90
2.1.7.2	2319	1	-54.845.309,36
2.1.7.2	3423	1	-43.465.676,54
2.1.7.2	3302	1	-34.218.878,07
2.1.7.2	3600	1	-27.325.442,57
2.1.7.2	3423	2	-1.746.916,65
2.1.7.2	3442	2	-783.265,90
2.1.7.2	3424	2	-778.537,54

Tipologia	Capitolo di Entrata	Articolo	Insussistenze
2.1.7.2	3444	1	-764.311,67
2.1.7.2	3560	1	-446.588,27
2.1.7.2	3427	2	-311.199,78
2.1.7.2	3455	2	-269.747,97
2.1.7.2	3670	1	-203.881,03
2.1.7.2	3455	1	-164.214,72
2.1.7.2	2368	4	-141.993,70
2.1.7.2	3550	1	-134.054,45
2.1.7.2	3530	1	-103.744,05
2.1.7.2	3680	1	-80.585,02
2.1.7.2	3586	1	-10.184,93
2.1.7.2	3773	1	-7.566,39
2.1.7.2	3579	1	-4.837,03
2.1.7.2	3500	4	-4.832,97
2.1.7.2	3464	1	-2.698,34
2.1.7.2	3663	1	-2.337,80
2.1.7.2	3445	1	-2.149,53
2.1.7.2	3590	1	-1.570,80
2.1.7.2	3701	1	-1.124,60
2.1.7.2	2375	1	-577,12
2.1.7.2	3426	2	-384,70
2.1.7.2	3540	1	-335,51
2.1.7.2	3674	1	-86,76
2.1.7.2	3708	1	-32,55
2.1.7.2	3431	1	-13,36
2.1.7.2	3445	2	-3,62
2.1.7.2	3481	1	-2,13
2.1.7.2	Totale		-249.898.213,33
2.1.7.3	3592	3	-96.542.466,76
2.1.7.3	3592	2	-1.555.331,43
2.1.7.3	2329	1	-504.363,57
2.1.7.3	3563	5	-298.668,09
2.1.7.3	2454	2	-2.084,89
2.1.7.3	2573	1	-887,60
2.1.7.3	3510	1	-761,00
2.1.7.3	3410	1	-104,32
2.1.7.3	Totale		-98.904.667,66
2.1.8.1	2527	4	-1.253,57
2.1.8.1	Totale		-1.253,57
2.1.8.2	2534	1	-7.495,28
2.1.8.2	Totale		-7.495,28
2.2.1.2	3307	1	-1.404,82
2.2.1.2	3303	1	-491,46
2.2.1.2	Totale		-1.896,28
2.2.1.3	2573	5	-0,03
2.2.1.3	Totale		-0,03
TOTALE TITOLO II			-26.659.159.095,20

Tipologia	Capitolo di Entrata	Articolo	Insussistenze
3.2.1.2	4005	1	-343,80
3.2.1.2	4012	1	-66,21
3.2.1.2	4010	1	-6,20
3.2.1.2	Totale		-416,21
3.2.2.2	4726	1	-5.549.669,64
3.2.2.2	4565	1	-394.152,83
3.2.2.2	4854	1	-72.576,86
3.2.2.2	4567	1	-7.928,42
3.2.2.2	4857	1	-1.039,12
3.2.2.2	Totale		-6.025.366,87
TOTALE TITOLO III			-6.025.783,08
ENTRATE FINALI			-56.211.587.270,16

ALLEGATO F

(RISCOSSIONI NETTE RESIDUI MINORI DELLE RISCOSSIONI LORDE)

RISCOSSIONI NETTE RESIDUI PER TIPOLOGIE
(RISCOSSIONI LORDE 2016 - TOTALE DA VERSARE 2015)

(in euro)

Tipologia	Capitolo	Articolo	Riscosso residui 2016	Totale da versare 2015	Totale da riscuotere 2015	Riscossioni nette 2016
1.1.1.1	1023	2	4.901.064.141,36	5.033.945.186,87	0,00	-132.881.045,51
1.1.1.1	1023	3	5.101.982.375,24	4.820.801.423,73	12.518.625,47	281.180.951,51
1.1.1.1	1023	14	833.431.152,65	743.821.954,29	0,00	89.609.198,36
1.1.1.1	1023	4	609.892.095,81	623.134.431,36	48.316.592,65	-13.242.335,55
1.1.1.1	1023	18	502.387.244,21	501.851.675,66	114.143,32	535.568,55
1.1.1.1	1023	13	423.527.700,08	380.281.919,14	6.180.569,60	43.245.780,94
1.1.1.1	1023	21	177.479.760,99	177.474.408,30	929.554,83	5.352,69
1.1.1.1	1023	5	50.120.151,78	48.146.839,36	0,00	1.973.312,42
1.1.1.1	1023	20	17.842.670,84	19.965.958,12	510.204,82	-2.123.287,28
1.1.1.1	1023	19	16.143.071,37	19.376.095,83	185.049,23	-3.233.024,46
1.1.1.1	1023	23	14.889.657,32	14.503.790,17	1.067.217,76	385.867,15
1.1.1.1	1023	6	12.877.418,91	12.876.184,03	0,00	1.234,88
1.1.1.1	1023	16	12.336.004,23	12.325.374,89	3.911.670,18	10.629,34
1.1.1.1	1023	25	105.260,06	97.448,46	333.873,28	7.811,60
1.1.1.1	1023	17	4.769,53	1.605,70	284.920,68	3.163,83
1.1.1.1	1023	27	57,66	54,40	6.060,74	3,26
1.1.1.1	Totale		12.674.083.532,04	12.408.604.350,31	74.358.482,56	265.479.181,73
1.1.1.2	1023	1	1.015.986.194,14	247.353.401,87	11.865.607.427,62	768.632.792,27
1.1.1.2	1023	24	50.596.939,86	45.877.941,49	770.166,68	4.718.998,37
1.1.1.2	1023	22	17.867.301,00	16.584.503,58	677.413,32	1.282.797,42
1.1.1.2	Totale		1.084.450.435,00	309.815.846,94	11.867.055.007,62	774.634.588,06
1.1.2.1	1024	8	1.334.508.809,15	1.312.600.008,05	171.457.104,66	21.908.801,10
1.1.2.1	1024	2	443.157.839,86	421.070.194,63	54.057.637,02	22.087.645,23
1.1.2.1	1024	3	8.188.445,16	8.188.445,16	0,00	0,00
1.1.2.1	1024	9	294,04	294,04	0,00	0,00
1.1.2.1	Totale		1.785.855.388,21	1.741.858.941,88	225.514.741,68	43.996.446,33
1.1.2.2	1024	1	394.035.760,21	78.780.583,79	8.390.165.576,52	315.255.176,42
1.1.2.2	1024	10	23.053.534,69	21.783.977,15	527.265,20	1.269.557,54
1.1.2.2	1024	11	11.699.855,21	11.454.473,48	91.231,52	245.381,73
1.1.2.2	Totale		428.789.150,11	112.019.034,42	8.390.784.073,24	316.770.115,69
1.1.3.1	1026	5	359.499.220,66	324.420.219,43	4.423.741,69	35.079.001,23
1.1.3.1	1026	23	153.216.806,97	161.515.479,69	12.569.802,30	-8.298.672,72
1.1.3.1	1034	4	161.401.499,86	160.161.077,26	180.773.052,35	1.240.422,60
1.1.3.1	1053	2	92.295.246,67	90.732.580,18	0,00	1.562.666,49
1.1.3.1	1177	1	69.993.059,07	69.993.059,07	0,00	0,00
1.1.3.1	1195	1	55.098.165,52	55.097.805,81	61.574,86	359,71
1.1.3.1	1034	2	35.458.277,16	35.458.219,49	181.204,09	57,67
1.1.3.1	1053	1	31.880.659,13	30.185.613,99	0,00	1.695.045,14
1.1.3.1	1026	18	27.675.743,24	28.872.793,13	0,00	-1.197.049,89
1.1.3.1	1026	28	26.642.794,70	26.642.794,70	0,00	0,00
1.1.3.1	1193	1	29.728.309,51	21.740.709,75	286.284.756,94	7.987.599,76
1.1.3.1	1026	2	17.827.486,77	17.751.321,32	1.908.055,95	76.165,45
1.1.3.1	1026	25	13.812.824,50	14.390.489,74	0,00	-577.665,24
1.1.3.1	1034	1	14.081.089,20	14.070.842,97	2.562.546,42	10.246,23
1.1.3.1	1197	1	11.181.971,53	10.095.465,85	63.029.425,14	1.086.505,68
1.1.3.1	1074	4	6.909.511,56	6.909.511,56	0,00	0,00
1.1.3.1	1026	4	6.601.548,83	6.574.131,83	81.039,78	27.417,00
1.1.3.1	1174	1	5.510.601,38	5.602.829,71	3.051.705,03	-92.228,33
1.1.3.1	1026	3	3.981.614,49	3.979.755,41	86.360,84	1.859,08
1.1.3.1	1034	6	3.953.636,60	3.953.636,60	0,00	0,00
1.1.3.1	1054	1	3.168.330,33	2.878.782,51	21.850.086,71	289.547,82
1.1.3.1	1026	7	2.164.781,67	2.172.052,34	46.033,81	-7.270,67
1.1.3.1	1026	8	2.317.501,18	1.802.465,96	25.799,61	515.035,22

Tipologia	Capitolo	Articolo	Riscosso residui 2016	Totale da versare 2015	Totale da riscuotere 2015	Riscossioni nette 2016
1.1.3.1	1192	1	2.200.053,75	963.329,41	41.931.225,22	1.236.724,34
1.1.3.1	1196	1	931.871,02	931.870,09	0,00	0,93
1.1.3.1	1178	1	517.126,49	517.121,46	11.939,14	5,03
1.1.3.1	1176	1	369.147,57	368.959,74	335.492,88	187,83
1.1.3.1	1032	1	560.617,31	331.424,72	35.442.437,13	229.192,59
1.1.3.1	1197	2	425.339,48	322.694,03	12.490.604,93	102.645,45
1.1.3.1	1026	19	340.964,36	295.682,77	477.001,30	45.281,59
1.1.3.1	1026	6	220.677,16	164.500,29	690.649,12	56.176,87
1.1.3.1	1026	1	81.994,49	80.689,65	14.981,13	1.304,84
1.1.3.1	1058	1	64.417,65	64.417,65	119,89	0,00
1.1.3.1	1026	20	46.200,69	44.757,61	32.262,83	1.443,08
1.1.3.1	1197	3	44.303,80	43.287,08	44.724,26	1.016,72
1.1.3.1	1026	12	26.806,61	26.806,61	0,00	0,00
1.1.3.1	1026	11	25.707,95	25.707,95	0,00	0,00
1.1.3.1	1074	6	16.495,55	16.495,55	0,00	0,00
1.1.3.1	1031	1	16.227,32	16.242,15	1.806,73	-14,83
1.1.3.1	1034	3	345.976,99	10.136,40	54.795.183,08	335.840,59
1.1.3.1	1031	4	6.117,12	6.117,12	0,00	0,00
1.1.3.1	1031	3	5.979,16	5.979,16	0,00	0,00
1.1.3.1	1018	1	345.904,78	5.600,37	41.796.728,70	340.304,41
1.1.3.1	1026	21	2.349,49	2.349,49	3.862,35	0,00
1.1.3.1	1026	22	2.173,44	2.173,44	142,00	0,00
1.1.3.1	1017	1	870,12	870,12	0,00	0,00
1.1.3.1	1031	5	764,10	515,10	904.231,04	249,00
1.1.3.1	1034	5	7,13	7,13	0,00	0,00
1.1.3.1	Totale		1.140.998.774,06	1.099.249.373,39	765.908.577,25	41.749.400,67
1.1.3.2	1026	10	2.304.808,57	1.713.740,13	139.922.672,01	591.068,44
1.1.3.2	1053	3	2.947.603,63	1.176.433,78	14.260.358,69	1.771.169,85
1.1.3.2	1032	2	55.277,87	2.315,73	2.827.717,59	52.962,14
1.1.3.2	1055	2	9,35	9,35	0,00	0,00
1.1.3.2	Totale		5.307.699,42	2.892.498,99	157.010.748,29	2.415.200,43
1.1.4.1	1025	4	25.282.791,69	25.282.415,92	523.308,64	375,77
1.1.4.1	1027	1	22.910.692,51	22.839.948,96	106.999.055,06	70.743,55
1.1.4.1	1040	1	15.106.240,26	15.091.556,89	9.235.651,25	14.683,37
1.1.4.1	1148	1	15.060.255,32	15.060.255,32	219,00	0,00
1.1.4.1	1028	1	11.031.372,79	12.531.920,90	2.972.716,41	-1.500.548,11
1.1.4.1	1079	1	11.471.844,86	11.446.771,91	66.830,17	25.072,95
1.1.4.1	1025	14	9.329.332,99	8.658.396,08	349.064,68	670.936,91
1.1.4.1	1028	8	6.807.685,10	6.990.992,09	500,31	-183.306,99
1.1.4.1	1007	6	6.258.977,20	6.193.859,25	12.066.727,72	65.117,95
1.1.4.1	1008	1	5.970.664,99	5.970.664,99	0,00	0,00
1.1.4.1	1027	3	3.056.115,00	3.056.115,00	0,00	0,00
1.1.4.1	1081	1	2.828.598,71	2.828.598,71	0,00	0,00
1.1.4.1	1007	8	2.646.657,03	2.643.614,79	68.470,97	3.042,24
1.1.4.1	1037	1	2.367.608,76	2.288.416,40	277.932,13	79.192,36
1.1.4.1	1025	12	2.051.452,47	2.051.452,47	92.943,30	0,00
1.1.4.1	1025	15	2.398.613,67	1.713.101,71	527,46	685.511,96
1.1.4.1	1028	5	1.537.939,96	1.537.939,96	13.017,30	0,00
1.1.4.1	1078	1	1.506.443,52	1.295.763,39	871.784,65	210.680,13
1.1.4.1	1007	5	1.434.445,79	1.045.646,37	17.732.449,75	388.799,42
1.1.4.1	1050	1	1.368.589,59	889.438,34	3.160.847,86	479.151,25
1.1.4.1	1025	13	828.957,19	828.957,19	105,26	0,00
1.1.4.1	1028	4	669.603,15	740.520,37	27.777,20	-70.917,22
1.1.4.1	1007	1	631.198,99	631.198,99	572.792,13	0,00
1.1.4.1	1035	2	492.518,81	483.675,88	10.276.395,14	8.842,93
1.1.4.1	1041	1	480.261,20	480.261,20	58.312,41	0,00
1.1.4.1	1035	1	324.197,96	315.805,49	3.957.450,63	8.392,47
1.1.4.1	1103	1	296.940,00	296.940,00	0,00	0,00
1.1.4.1	1007	9	197.797,93	197.797,93	0,00	0,00

Tipologia	Capitolo	Articolo	Riscosso residui 2016	Totale da versare 2015	Totale da riscuotere 2015	Riscossioni nette 2016
1.1.4.1	1035	3	201.296,14	196.991,58	5.175.872,89	4.304,56
1.1.4.1	1028	3	213.044,91	124.870,80	3.511,91	88.174,11
1.1.4.1	1080	1	114.984,55	114.984,55	0,00	0,00
1.1.4.1	1007	10	116.677,57	113.914,97	2.372.294,72	2.762,60
1.1.4.1	1028	2	22.195,79	24.279,80	0,00	-2.084,01
1.1.4.1	1007	4	22.388,13	22.388,13	0,00	0,00
1.1.4.1	1042	1	17.783,03	17.724,35	340.963,29	58,68
1.1.4.1	1007	3	9.167,65	9.167,65	0,00	0,00
1.1.4.1	1199	1	4.385,40	5.015,24	0,00	-629,84
1.1.4.1	1049	2	4.691,11	4.691,11	0,00	0,00
1.1.4.1	1049	1	2.713,40	2.713,40	57.048,59	0,00
1.1.4.1	1025	16	900,66	900,66	0,00	0,00
1.1.4.1	1048	1	7.508,99	566,96	195.430,32	6.942,03
1.1.4.1	1025	17	251,82	251,82	0,00	0,00
1.1.4.1	1025	2	127,01	13,72	4.490.275,12	113,29
1.1.4.1	Totale		155.085.913,60	154.030.501,24	181.960.276,27	1.055.412,36
1.1.4.2	1025	1	52.950.780,89	46.706.352,38	395.170.013,66	6.244.428,51
1.1.4.2	1200	1	62.428.539,82	20.607.074,39	2.096.126.144,63	41.821.465,43
1.1.4.2	1013	1	7.720.023,97	7.719.248,46	255.189.507,80	775,51
1.1.4.2	1011	1	6.904.211,83	6.903.145,35	257.219.822,09	1.066,48
1.1.4.2	1028	7	1.906.650,81	1.851.349,37	1.709.949,78	55.301,44
1.1.4.2	1004	5	328.261,29	315.808,37	6.543.513,39	12.452,92
1.1.4.2	1004	1	312.557,55	309.006,27	16.600.665,71	3.551,28
1.1.4.2	1027	2	932.709,04	52.794,27	52.692.879,45	879.914,77
1.1.4.2	1002	1	33.224,88	33.242,26	143.499,20	-17,38
1.1.4.2	1040	4	723.485,22	5.806,49	51.287.400,89	717.678,73
1.1.4.2	1003	6	2.724,13	2.724,13	482.774,62	0,00
1.1.4.2	1025	19	528,67	550,80	72.346,54	-22,13
1.1.4.2	1004	6	51,90	51,90	44.922,03	0,00
1.1.4.2	1003	5	5,31	0,01	51.620.431,71	5,30
1.1.4.2	Totale		134.243.755,31	84.507.154,45	3.184.903.871,50	49.736.600,86
1.1.5.1	1203	1	6.447.420.080,37	6.444.663.632,18	1.316.228.133,33	2.756.448,19
1.1.5.1	1203	12	944.619.126,16	847.728.829,99	0,00	96.890.296,17
1.1.5.1	1203	2	1.185.001.196,09	330.117.550,33	853.425.899,52	854.883.645,76
1.1.5.1	1203	9	231.192.361,46	231.192.361,46	0,00	0,00
1.1.5.1	1203	10	51.900.336,87	51.900.336,87	0,00	0,00
1.1.5.1	Totale		8.860.133.100,95	7.905.602.710,83	2.169.654.032,85	954.530.390,12
1.1.5.2	1203	4	1.104.088.338,46	188.855.074,91	25.162.803.139,60	915.233.263,55
1.1.5.2	1203	5	31.300.236,38	27.407.906,52	0,00	3.892.329,86
1.1.5.2	1203	6	8.059.336,11	8.059.336,11	0,00	0,00
1.1.5.2	Totale		1.143.447.910,95	224.322.317,54	25.162.803.139,60	919.125.593,41
1.1.6.1	1201	1	2.632.666.960,57	2.686.129.984,92	34.998.975,73	-53.463.024,35
1.1.6.1	1205	1	931.321.944,06	935.997.990,93	39.683.001,09	-4.676.046,87
1.1.6.1	1205	4	277.828.434,85	278.428.532,55	737.304,12	-600.097,70
1.1.6.1	1206	1	157.316.247,81	155.877.433,30	44.139.654,29	1.438.814,51
1.1.6.1	1205	5	72.254.130,14	72.263.080,93	1.507.792,24	-8.950,79
1.1.6.1	1205	10	29.740.083,34	29.740.079,34	0,00	4,00
1.1.6.1	1205	7	4.961.883,69	4.474.743,09	24.473,65	487.140,60
1.1.6.1	1205	2	15.582,74	14.033,67	71.266,10	1.549,07
1.1.6.1	1205	11	11.818,99	11.818,99	0,00	0,00
1.1.6.1	Totale		4.106.117.086,19	4.162.937.697,72	121.162.467,22	-56.820.611,53
1.1.6.2	1201	2	114.157.633,47	19.269.248,68	1.883.421.970,67	94.888.384,79
1.1.6.2	1205	3	635.080,63	5.505,68	55.890.696,19	629.574,95
1.1.6.2	1205	8	21.031,65	3.227,81	285.283,95	17.803,84
1.1.6.2	Totale		114.813.745,75	19.277.982,17	1.939.597.950,81	95.535.763,58
1.1.7.1	1409	1	520.399.681,62	443.857.355,38	4.896.784.483,71	76.542.326,24
1.1.7.1	1409	3	73.650.101,59	73.650.101,59	0,00	0,00
1.1.7.1	1410	1	217.008,15	211.127,14	144.045.936,95	5.881,01
1.1.7.1	1460	1	673.869,28	185.988,56	487.889,47	487.880,72

Tipologia	Capitolo	Articolo	Riscosso residui 2016	Totale da versare 2015	Totale da riscuotere 2015	Riscossioni nette 2016
1.1.7.1	1460	2	180.209,57	165.233,40	14.366,83	14.976,17
1.1.7.1	Totale		595.120.870,21	518.069.806,07	5.041.332.676,96	77.051.064,14
1.1.7.2	1409	2	16.926.384,75	1.678.165,04	1.241.725.751,40	15.248.219,71
1.1.7.2	1461	1	7.297.906,41	1.447.463,33	5.850.443,08	5.850.443,08
1.1.7.2	1410	2	173.526,12	36.700,60	34.597.113,49	136.825,52
1.1.7.2	1460	3	99.922,01	1.331,75	19.870.332,98	98.590,26
1.1.7.2	Totale		24.497.739,29	3.163.660,72	1.302.043.640,95	21.334.078,57
1.1.8.1	1411	1	346.454.598,53	343.929.180,83	522.312.515,09	2.525.417,70
1.1.8.1	1402	1	81.841.100,35	81.713.762,94	127.350.265,82	127.337,41
1.1.8.1	1421	1	61.493.854,27	54.632.854,87	1.580.165.885,44	6.860.999,40
1.1.8.1	1401	1	27.752.117,77	26.808.322,28	364.114.072,21	943.795,49
1.1.8.1	1431	1	3.550.876,12	3.405.903,62	116.638.651,47	144.972,50
1.1.8.1	1414	1	430.785,14	428.944,47	990.152,92	1.840,67
1.1.8.1	1416	1	247.537,55	234.329,11	1.094.658,67	13.208,44
1.1.8.1	1459	1	510.332,32	92.093,37	696.253,21	418.238,95
1.1.8.1	1403	1	23.274,86	23.274,86	962.073,19	0,00
1.1.8.1	1462	1	21.164,40	13.594,65	517.936.336,80	7.569,75
1.1.8.1	1418	1	59.550,76	10.176,17	1.191.650,51	49.374,59
1.1.8.1	1412	1	13.612,01	9.146,73	6.661.959,16	4.465,28
1.1.8.1	1466	1	9.138,16	5.294,63	415.158,91	3.843,53
1.1.8.1	1413	1	4.930,92	4.930,92	4.100.457,34	0,00
1.1.8.1	1411	2	305.867,36	2.422,62	86.882.057,39	303.444,74
1.1.8.1	1415	1	5.135,49	1.476,81	852.780,11	3.658,68
1.1.8.1	1430	1	56,40	56,40	17.794.907,68	0,00
1.1.8.1	1451	1	56,76	53,16	189.225,73	3,60
1.1.8.1	1459	2	35,80	35,80	0,00	0,00
1.1.8.1	Totale		522.724.024,97	511.315.854,24	3.350.349.061,65	11.408.170,73
1.1.8.2	1450	1	3.852.272,43	1.828.620,97	109.071.575,44	2.023.651,46
1.1.8.2	1459	3	9.008,48	0,68	8.701.422,63	9.007,80
1.1.8.2	Totale		3.861.280,91	1.828.621,65	117.772.998,07	2.032.659,26
1.1.9.1	1601	1	1.056.291.862,67	1.057.497.480,13	228.857.735,67	-1.205.617,46
1.1.9.1	1602	1	1.553.455,87	1.553.455,87	0,00	0,00
1.1.9.1	1603	1	858,91	858,91	0,00	0,00
1.1.9.1	1604	1	2,06	2,06	0,00	0,00
1.1.9.1	Totale		1.057.846.179,51	1.059.051.796,97	228.857.735,67	-1.205.617,46
1.1.9.2	1604	2	0,16	0,16	429.741,57	0,00
1.1.9.2	Totale		0,16	0,16	429.741,57	0,00
1.1.10.1	1801	1	627.500.753,63	614.574.709,51	8.890.495,11	12.926.044,12
1.1.10.1	1801	2	441.662.316,25	441.662.316,25	0,00	0,00
1.1.10.1	1806	1	663,70	499,60	0,48	164,10
1.1.10.1	Totale		1.069.163.733,58	1.056.237.525,36	8.890.495,59	12.926.208,22
1.1.11.1	1805	1	6.224.599,73	6.224.599,73	0,01	0,00
1.1.11.1	1805	5	854.102,25	796.763,06	5.933.830,52	57.339,19
1.1.11.1	1809	1	315.496,59	315.496,59	0,00	0,00
1.1.11.1	1805	9	181.901,76	181.901,76	0,00	0,00
1.1.11.1	1809	9	113.520,67	113.520,67	0,00	0,00
1.1.11.1	1821	1	1.064.537,19	65.565,71	41.864.064,31	998.971,48
1.1.11.1	1805	6	130.794,71	59.169,38	11.960.538,34	71.625,33
1.1.11.1	1805	4	21.811,09	21.811,09	0,00	0,00
1.1.11.1	1809	4	13.611,79	13.611,79	0,00	0,00
1.1.11.1	1805	8	3.824,92	345,17	77.008,46	3.479,75
1.1.11.1	Totale		8.924.200,70	7.792.784,95	59.835.441,64	1.131.415,75
1.1.12.1	1804	1	7.904.665,55	7.167.881,74	106.172,56	736.783,81
1.1.12.1	1802	1	266.724,59	266.724,59	203.860,15	0,00
1.1.12.1	1812	1	41.876,63	39.910,99	772.216,96	1.965,64
1.1.12.1	Totale		8.213.266,77	7.474.517,32	1.082.249,67	738.749,45
1.1.12.2	1999	1	320.804,11	231.978,80	589.774,02	88.825,31
1.1.12.2	Totale		320.804,11	231.978,80	589.774,02	88.825,31
1.1.13.1	1210	1	849.176.475,17	872.031.534,94	11.643.667,14	-22.855.059,77

Tipologia	Capitolo	Articolo	Riscosso residui 2016	Totale da versare 2015	Totale da riscuotere 2015	Riscossioni nette 2016
1.1.13.1	1208	1	405.236.400,17	405.206.152,42	142.249.821,22	30.247,75
1.1.13.1	1218	1	369.321.377,60	369.176.067,01	10.630.246,87	145.310,59
1.1.13.1	1243	1	337.209.075,64	332.767.837,29	122.079.088,47	4.441.238,35
1.1.13.1	1233	1	162.880.780,02	162.785.811,07	48.831.661,00	94.968,95
1.1.13.1	1217	1	36.056.050,74	36.101.166,51	0,00	-45.115,77
1.1.13.1	1210	3	32.081.142,51	26.723.139,63	539.793,63	5.358.002,88
1.1.13.1	1216	1	18.010.690,94	12.989.861,84	238.606.363,44	5.020.829,10
1.1.13.1	1249	1	9.255.876,55	9.001.653,42	2.724.066,16	254.223,13
1.1.13.1	1221	1	4.698.241,56	4.237.395,14	4.511.172,63	460.846,42
1.1.13.1	1217	3	3.526.806,05	3.539.300,14	378.665,37	-12.494,09
1.1.13.1	1213	6	3.142.024,20	3.218.495,26	7.361.308,31	-76.471,06
1.1.13.1	1228	1	2.200.811,26	2.199.517,90	1.995,30	1.293,36
1.1.13.1	1441	1	1.925.374,87	1.925.374,87	1.507.437,21	0,00
1.1.13.1	1227	1	1.817.604,16	1.816.565,26	35.096,09	1.038,90
1.1.13.1	1213	8	1.508.766,81	1.506.598,85	121.984,70	2.167,96
1.1.13.1	1220	1	1.435.457,10	1.435.391,11	0,00	65,99
1.1.13.1	1216	2	30.926.580,99	1.091.035,13	609.068.683,51	29.835.545,86
1.1.13.1	1257	1	924.484,08	1.051.716,32	5.294,20	-127.232,24
1.1.13.1	1230	1	2.245.641,81	938.103,72	69.342.779,75	1.307.538,09
1.1.13.1	1235	1	928.845,87	928.548,19	13.536.800,42	297,68
1.1.13.1	1213	5	996.998,56	917.769,60	4.832.080,73	79.228,96
1.1.13.1	1225	1	720.278,21	720.263,43	2.067,14	14,78
1.1.13.1	1219	1	752.953,91	652.293,35	53.129.335,74	100.660,56
1.1.13.1	1213	1	630.854,33	630.826,41	496.943,17	27,92
1.1.13.1	1419	1	267.019,66	244.472,84	483.088,56	22.546,82
1.1.13.1	1232	1	205.419,71	198.965,40	29.759.736,49	6.454,31
1.1.13.1	1238	1	192.596,59	181.900,40	35.276,67	10.696,19
1.1.13.1	1213	9	141.284,22	106.327,28	0,00	34.956,94
1.1.13.1	1213	10	83.388,38	81.367,93	2.381.597,49	2.020,45
1.1.13.1	1471	1	94.101,65	80.036,55	98.687,40	14.065,10
1.1.13.1	1218	3	132.573,25	65.859,18	63.304,26	66.714,07
1.1.13.1	1213	3	38.179,02	38.179,02	0,00	0,00
1.1.13.1	1236	1	9.784,88	19.840,86	145.602,13	-10.055,98
1.1.13.1	1213	4	15.991,51	15.991,51	0,00	0,00
1.1.13.1	1238	2	10.118,62	10.131,59	1.728,67	-12,97
1.1.13.1	1471	2	6.016,36	6.016,36	0,00	0,00
1.1.13.1	1224	1	4.700,36	4.700,36	0,00	0,00
1.1.13.1	1238	3	993,38	993,38	0,00	0,00
1.1.13.1	1222	1	1.994,02	963,51	11.142,23	1.030,51
1.1.13.1	1216	3	722,98	727,12	154.980,54	-4,14
1.1.13.1	1213	2	168,61	141,52	539,50	27,09
1.1.13.1	1223	1	37,69	37,69	0,00	0,00
1.1.13.1	Totale		2.278.814.684,00	2.254.649.071,31	1.374.772.036,14	24.165.612,69
1.1.13.2	1400	1	193.715.833,21	91.654.393,08	644.133.633,65	102.061.440,13
1.1.13.2	1210	2	13.953.695,95	1.432.840,73	320.073.263,39	12.520.855,22
1.1.13.2	1600	1	6.856.453,07	171.361,77	719.323.455,11	6.685.091,30
1.1.13.2	1218	2	13.461.968,34	75.539,27	749.497.987,81	13.386.429,07
1.1.13.2	1237	1	62.239,75	56.012,41	700.087,01	6.227,34
1.1.13.2	1233	2	2.868.705,22	46.540,50	331.464.715,75	2.822.164,72
1.1.13.2	1217	2	1.457.092,92	44.880,19	205.181.999,73	1.412.212,73
1.1.13.2	1800	1	107.920,38	9.358,40	7.140.921,35	98.561,98
1.1.13.2	1471	3	1.216.431,31	8.041,97	1.734.908.026,95	1.208.389,34
1.1.13.2	1419	2	27.461,07	622,56	4.700.710,42	26.838,51
1.1.13.2	1210	4	6.620,90	495,39	67.416,60	6.125,51
1.1.13.2	1208	2	1.082.781,44	336,91	33.426.986,19	1.082.444,53
1.1.13.2	Totale		234.817.203,56	93.500.423,18	4.750.619.203,96	141.316.780,38
1.2.1.1	1062	1	25.424.413,42	25.406.753,98	1.393.221,16	17.659,44
1.2.1.1	1182	1	26.162.524,07	25.096.767,43	99.373.845,13	1.065.756,64
1.2.1.1	1033	2	14.268.589,77	14.268.589,77	0,00	0,00

Tipologia	Capitolo	Articolo	Riscosso residui 2016	Totale da versare 2015	Totale da riscuotere 2015	Riscossioni nette 2016
1.2.1.1	1063	1	13.318.603,31	13.251.445,86	1.024.384,05	67.157,45
1.2.1.1	1033	1	4.321.880,99	4.285.334,72	23.548,40	36.546,27
1.2.1.1	1074	2	8.429.454,88	3.262.998,41	137.486.447,98	5.166.456,47
1.2.1.1	1074	1	2.680.870,82	2.588.771,29	186.397,00	92.099,53
1.2.1.1	1036	1	2.691.885,43	2.549.963,81	821.656,34	141.921,62
1.2.1.1	1190	1	1.836.240,33	1.836.224,52	0,00	15,81
1.2.1.1	1198	1	1.595.762,72	1.595.795,02	102.741,19	-32,30
1.2.1.1	1185	1	753.407,41	741.741,17	5.270.288,96	11.666,24
1.2.1.1	1047	1	664.947,54	664.947,54	85.873,35	0,00
1.2.1.1	1046	1	763.922,64	395.230,26	1.743.677,49	368.692,38
1.2.1.1	1045	1	323.263,80	322.138,48	752.961,52	1.125,32
1.2.1.1	1181	1	186.014,35	186.014,35	0,00	0,00
1.2.1.1	1059	1	173.868,76	166.812,81	40.563,64	7.055,95
1.2.1.1	1069	1	35.881,27	26.568,69	35.447,93	9.312,58
1.2.1.1	1057	1	27.679,85	26.359,13	512.345,48	1.320,72
1.2.1.1	1072	1	19.040,05	19.040,05	0,00	0,00
1.2.1.1	1033	3	4.622,35	4.622,35	0,00	0,00
1.2.1.1	1056	1	3.298,26	3.244,33	0,00	53,93
1.2.1.1	1070	1	2.600,39	2.600,39	7.646,21	0,00
1.2.1.1	1065	1	108.371,02	1.277,29	14.452.462,67	107.093,73
1.2.1.1	1033	7	3.851,39	1.046,69	931.522,60	2.804,70
1.2.1.1	1188	1	5.242,90	449,07	85.886.240,08	4.793,83
1.2.1.1	1074	3	9,96	6,75	0,00	3,21
1.2.1.1	Totale		103.806.247,68	96.704.744,16	350.131.271,18	7.101.503,52
1.2.1.2	1062	2	2.658.959,19	491.150,92	48.456.940,27	2.167.808,27
1.2.1.2	1063	2	1.437.253,39	316.950,56	21.167.004,48	1.120.302,83
1.2.1.2	1033	5	185.504,94	74.949,12	145.820.970,73	110.555,82
1.2.1.2	Totale		4.281.717,52	883.050,60	215.444.915,48	3.398.666,92
1.2.2.1	1052	1	5.739.129,56	5.736.807,65	485.734,04	2.321,91
1.2.2.1	1077	1	1.358.326,92	613.183,40	11.011.556,88	745.143,52
1.2.2.1	1051	2	297.911,85	297.672,43	1.434,98	239,42
1.2.2.1	1051	3	232.547,61	232.536,93	21,69	10,68
1.2.2.1	1043	2	152.785,33	119.263,77	53.982.276,79	33.521,56
1.2.2.1	1060	1	13.589,97	13.538,07	3.303,75	51,90
1.2.2.1	1044	1	2.263,03	2.263,03	0,00	0,00
1.2.2.1	1075	1	5.700,93	167,21	7.903.065,09	5.533,72
1.2.2.1	1029	4	109,76	109,76	6.832,60	0,00
1.2.2.1	1043	1	4.612,92	43,57	3.284.743,59	4.569,35
1.2.2.1	Totale		7.806.977,88	7.015.585,82	76.678.969,41	791.392,06
1.2.2.2	1173	1	8.484.209,10	8.484.209,10	0,00	0,00
1.2.2.2	1172	3	4.898.211,96	4.898.211,96	9.769,93	0,00
1.2.2.2	1172	6	691.401,61	691.401,61	0,00	0,00
1.2.2.2	1029	9	649.122,39	608.591,81	55.519.239,00	40.530,58
1.2.2.2	1172	7	162.452,31	124.170,45	94.283.943,18	38.281,86
1.2.2.2	1172	2	98.863,14	59.022,81	280.176.707,18	39.840,33
1.2.2.2	1172	10	51.568,84	51.568,84	4.416,22	0,00
1.2.2.2	1172	4	198.791,78	32.262,03	125.666.746,11	166.529,75
1.2.2.2	1101	1	5.238,94	5.211,40	1.563.975,62	27,54
1.2.2.2	1015	1	3.844,54	3.844,54	344.240,32	0,00
1.2.2.2	1020	1	2.534,58	1.418,88	604.781,41	1.115,70
1.2.2.2	1172	1	0,49	0,49	14.554,40	0,00
1.2.2.2	Totale		15.246.239,68	14.959.913,92	558.188.373,37	286.325,76
1.2.3.1	1068	1	49.774.356,36	49.774.356,36	0,00	0,00
1.2.3.1	Totale		49.774.356,36	49.774.356,36	0,00	0,00
1.2.3.2	1171	1	15.943.515,69	13.931.598,50	193.620.610,69	2.011.917,19
1.2.3.2	1171	7	12.204.680,57	12.026.877,46	37.356.249,24	177.803,11
1.2.3.2	1171	2	14.121.122,85	11.998.246,86	231.649.997,23	2.122.875,99
1.2.3.2	1030	2	4.679.563,08	4.670.101,05	30.445.552,34	9.462,03
1.2.3.2	1171	4	4.191.550,86	3.532.667,21	91.086.730,67	658.883,65

Tipologia	Capitolo	Articolo	Riscosso residui 2016	Totale da versare 2015	Totale da riscuotere 2015	Riscossioni nette 2016
1.2.3.2	1030	7	3.526.632,95	3.524.664,07	20.872.527,70	1.968,88
1.2.3.2	1030	9	627.249,12	627.249,12	568.809,79	0,00
1.2.3.2	1030	4	461.966,13	460.741,78	26.899.235,35	1.224,35
1.2.3.2	1180	1	116.842,80	116.842,80	0,00	0,00
1.2.3.2	1171	3	539.005,43	52.673,57	57.017.553,12	486.331,86
1.2.3.2	1150	4	21.163,27	7.660,57	6.320.456,64	13.502,70
1.2.3.2	1038	1	2.971,91	2.799,81	5.573.418,98	172,10
1.2.3.2	Totale		56.436.264,66	50.952.122,80	701.411.141,75	5.484.141,86
1.2.4.1	1239	1	374.846.347,10	378.979.658,25	115.919.953,91	-4.133.311,15
1.2.4.1	1255	1	334.095,35	294.725,45	924.614,38	39.369,90
1.2.4.1	1207	1	93.420,49	93.290,92	0,00	129,57
1.2.4.1	1254	1	117.722,56	82.713,82	6.946.445,38	35.008,74
1.2.4.1	1254	3	50.018,85	48.482,60	517.391,90	1.536,25
1.2.4.1	1503	1	34.492,28	31.434,08	0,00	3.058,20
1.2.4.1	Totale		375.476.096,63	379.530.305,12	124.308.405,57	-4.054.208,49
1.2.4.2	1260	1	1.033.602,94	660.456,03	26.051.074,84	373.146,91
1.2.4.2	1239	2	10.595.139,11	507.111,60	339.811.959,92	10.088.027,51
1.2.4.2	1301	1	979,72	20.987,25	320.054,79	-20.007,53
1.2.4.2	Totale		11.629.721,77	1.188.554,88	366.183.089,55	10.441.166,89
1.2.5.1	1242	1	930.654,86	915.221,47	7.557.230,76	15.433,39
1.2.5.1	1250	1	332.734,95	292.483,09	34.728.131,89	40.251,86
1.2.5.1	1242	2	235.423,52	187.932,21	5.068.253,82	47.491,31
1.2.5.1	1242	4	115.223,55	102.057,97	2.191.917,69	13.165,58
1.2.5.1	1251	1	67.549,73	67.549,73	559.954,76	0,00
1.2.5.1	1242	5	28.806,48	20.746,66	371.585,67	8.059,82
1.2.5.1	1242	6	10.630,07	10.531,97	53.169,59	98,10
1.2.5.1	1242	3	50.574,84	2.693,36	1.791.003,33	47.881,48
1.2.5.1	Totale		1.771.598,00	1.599.216,46	52.321.247,51	172.381,54
1.2.5.2	1253	1	18.798.165,69	4.011.820,90	88.851.480,92	14.786.344,79
1.2.5.2	1265	1	1.506.254,62	1.494.197,53	919.042,32	12.057,09
1.2.5.2	1253	2	798.309,99	618.371,84	4.408.311,62	179.938,15
1.2.5.2	1253	7	151.833,74	150.963,42	234.178,29	870,32
1.2.5.2	1253	6	191.498,04	143.381,03	3.033.881,25	48.117,01
1.2.5.2	1253	3	183.534,35	140.809,71	2.509.230,12	42.724,64
1.2.5.2	1253	5	76.770,54	69.297,22	164.805,69	7.473,32
1.2.5.2	1253	4	103.660,63	60.984,41	3.092.433,63	42.676,22
1.2.5.2	Totale		21.810.027,60	6.689.826,06	103.213.363,84	15.120.201,54
Totale Titolo I			37.656.880.577,03	34.235.713.092,37	64.634.385.129,20	3.421.167.484,66
2.1.1.1	3321	1	70.452.731,58	63.855.857,57	34.652.009,57	6.596.874,01
2.1.1.1	2054	1	62.093.642,09	61.661.530,68	22.210.935,99	432.111,41
2.1.1.1	2328	1	38.722.050,06	32.688.581,50	0,00	6.033.468,56
2.1.1.1	2065	2	20.415.987,73	20.298.573,32	117.414,41	117.414,41
2.1.1.1	2065	1	2.004.348,39	9.630.883,24	26.404.244,44	-7.626.534,85
2.1.1.1	3324	1	4.208.048,45	3.941.228,75	13.223.248,40	266.819,70
2.1.1.1	2009	1	3.241.668,28	3.234.673,95	293.621,83	6.994,33
2.1.1.1	2225	1	1.288.619,90	1.246.158,24	0,00	42.461,66
2.1.1.1	2314	1	898.963,70	920.168,55	43.724,72	-21.204,85
2.1.1.1	2015	1	851,70	344.616,51	4.959,16	-343.764,81
2.1.1.1	2003	1	67.953,75	67.628,76	8.779.852,71	324,99
2.1.1.1	3467	1	66.023,70	65.123,15	47,25	900,55
2.1.1.1	2008	1	29.165,65	29.410,46	2.101,58	-244,81
2.1.1.1	2162	1	375.548,63	24.570,10	572.458,61	350.978,53
2.1.1.1	2001	1	21.721,16	21.463,74	35.949,86	257,42
2.1.1.1	2055	1	20.057,73	20.138,01	934,69	-80,28
2.1.1.1	2005	1	10.422,60	10.250,75	24.288,76	171,85
2.1.1.1	2010	1	10.044,08	10.043,32	16.838,38	0,76
2.1.1.1	2056	1	8.960,07	9.441,50	1.028,94	-481,43

Tipologia	Capitolo	Articolo	Riscosso residui 2016	Totale da versare 2015	Totale da riscuotere 2015	Riscossioni nette 2016
2.1.1.1	2007	1	212,95	220,47	1.497,00	-7,52
2.1.1.1	2456	1	78,10	78,10	690,87	0,00
2.1.1.1	2449	1	5,13	5,13	7.508,02	0,00
2.1.1.1	Totale		203.937.105,43	198.080.645,80	106.393.355,19	5.856.459,63
2.1.2.1	3553	1	4.295.734,74	4.339.241,14	0,00	-43.506,40
2.1.2.1	3301	1	3.381.881,02	3.384.650,73	46.263,62	-2.769,71
2.1.2.1	2101	1	2.721.326,61	2.765.755,68	233.924,22	-44.429,07
2.1.2.1	2305	1	825.600,00	825.600,00	0,00	0,00
2.1.2.1	2406	1	444.557,28	444.557,28	511.488,59	0,00
2.1.2.1	2311	1	196.513,64	196.513,64	149,57	0,00
2.1.2.1	2405	1	187.369,33	186.977,25	21.611,46	392,08
2.1.2.1	2226	3	157.367,86	156.013,83	0,00	1.354,03
2.1.2.1	3306	1	37.440,17	37.411,25	0,00	28,92
2.1.2.1	3618	1	10.278,52	7.439,51	0,00	2.839,01
2.1.2.1	2360	1	4.882,76	6.781,30	137.959,71	-1.898,54
2.1.2.1	2521	1	4.196,52	6.645,54	0,00	-2.449,02
2.1.2.1	3702	1	6.531,96	6.531,96	5,60	0,00
2.1.2.1	2320	1	2.641,00	2.473,60	71.305,66	167,40
2.1.2.1	3500	2	2.455,87	2.341,48	0,00	114,39
2.1.2.1	2408	1	1.663,60	1.663,60	254,30	0,00
2.1.2.1	3526	1	1.246,97	1.246,97	0,00	0,00
2.1.2.1	2101	2	32.036,13	1.157,80	9.980.107,02	30.878,33
2.1.2.1	3552	1	1.093,63	1.093,63	0,00	0,00
2.1.2.1	2369	1	235,66	235,66	544,11	0,00
2.1.2.1	2569	10	2.292,56	169,51	366.162,51	2.123,05
2.1.2.1	3565	1	64,31	64,31	0,00	0,00
2.1.2.1	2357	1	25,82	46,48	0,00	-20,66
2.1.2.1	2569	15	410,52	12,27	5.909,92	398,25
2.1.2.1	3590	2	397,82	0,97	0,00	396,85
2.1.2.1	2569	1	199.388,45	0,64	2.330.844,88	199.387,81
2.1.2.1	3707	1	41,25	0,59	829,24	40,66
2.1.2.1	2447	1	286.388,87	0,07	0,00	286.388,80
2.1.2.1	Totale		12.804.062,87	12.374.626,69	13.707.360,41	429.436,18
2.1.2.2	3518	19	4.296.541,81	3.395.428,51	79.381.291,33	901.113,30
2.1.2.2	2454	12	3.347.087,57	3.347.087,57	0,00	0,00
2.1.2.2	2324	1	3.177.020,45	3.166.397,87	26.519,33	10.622,58
2.1.2.2	2584	1	1.149.224,20	1.039.141,91	12,25	110.082,29
2.1.2.2	2413	1	91.261,41	91.261,41	1.611.609,69	0,00
2.1.2.2	3406	1	66.600,80	66.600,80	5.625,00	0,00
2.1.2.2	2413	3	63.779,11	60.516,17	350.218,14	3.262,94
2.1.2.2	2413	5	52.141,62	52.141,62	72.461,06	0,00
2.1.2.2	3408	3	43.178,77	43.117,31	0,00	61,46
2.1.2.2	2582	14	32.468,54	31.326,44	0,00	1.142,10
2.1.2.2	2321	1	40.866,90	20.877,07	20.850,08	19.989,83
2.1.2.2	2584	13	20.727,00	20.727,00	0,00	0,00
2.1.2.2	2181	1	19.002,15	20.319,51	0,00	-1.317,36
2.1.2.2	3518	1	264.574,58	14.771,58	1.617.443,82	249.803,00
2.1.2.2	2582	5	9.212,45	9.212,45	0,00	0,00
2.1.2.2	2582	17	9.328,53	3.996,51	0,00	5.332,02
2.1.2.2	3408	2	3.091,59	1.281,59	0,00	1.810,00
2.1.2.2	3408	1	430,38	430,38	0,00	0,00
2.1.2.2	2454	7	248,34	248,34	0,00	0,00
2.1.2.2	2439	1	21.982,44	218,64	0,00	21.763,80
2.1.2.2	3558	1	106,94	106,94	0,00	0,00
2.1.2.2	2323	1	0,15	0,15	324,84	0,00
2.1.2.2	Totale		12.708.875,73	11.385.209,77	83.086.355,54	1.323.665,96
2.1.2.3	3342	12	341.798.035,66	341.729.783,04	36.916.568,54	68.252,62
2.1.2.3	2650	1	7.354.993,82	7.126.254,82	166.179.125,29	228.739,00
2.1.2.3	2226	2	1.133.419,41	1.333.575,25	0,00	-200.155,84

Tipologia	Capitolo	Articolo	Riscosso residui 2016	Totale da versare 2015	Totale da riscuotere 2015	Riscossioni nette 2016
2.1.2.3	2226	1	545.988,80	474.804,28	0,00	71.184,52
2.1.2.3	2582	20	111.778,10	133.061,73	0,00	-21.283,63
2.1.2.3	3342	15	2.955.533,50	15.291,23	2.263.400.515,04	2.940.242,27
2.1.2.3	3342	1	5.091,18	4.088,30	994.027,93	1.002,88
2.1.2.3	3525	1	0,00	259,65	0,00	-259,65
2.1.2.3	2004	1	2,65	2,65	1.193,93	0,00
2.1.2.3	3583	1	0,04	0,04	0,00	0,00
2.1.2.3	Totale		353.904.843,16	350.817.120,99	2.467.491.430,73	3.087.722,17
2.1.3.2	2612	4	61.002.960,31	62.818.120,42	64.438.916,58	-1.815.160,11
2.1.3.2	2604	1	27.614.423,83	27.614.519,63	3.396.088,77	-95,80
2.1.3.2	2608	1	20.676.307,35	20.642.698,19	31.977.792,28	33.609,16
2.1.3.2	2601	1	19.053.727,69	17.886.699,54	202.587.808,40	1.167.028,15
2.1.3.2	2612	1	3.992.012,29	3.859.865,09	41.249.302,75	132.147,20
2.1.3.2	2612	8	2.013.968,89	1.892.317,76	2.852.314,52	121.651,13
2.1.3.2	2612	2	1.266.879,53	1.261.810,57	4.690.726,22	5.068,96
2.1.3.2	2614	1	1.240.925,67	1.240.925,67	1.411.112,40	0,00
2.1.3.2	2612	3	1.102.275,37	1.092.275,84	4.951.476,32	9.999,53
2.1.3.2	2609	1	859.084,44	859.019,73	335,70	64,71
2.1.3.2	2607	1	934.171,57	795.023,11	15.658.107,99	139.148,46
2.1.3.2	2616	1	730.445,41	729.384,67	10.561.524,37	1.060,74
2.1.3.2	2608	2	648.183,58	650.380,26	111.560,08	-2.196,68
2.1.3.2	2616	2	142.728,44	142.728,44	48.805,18	0,00
2.1.3.2	2610	1	102.988,41	102.994,61	61.552,39	-6,20
2.1.3.2	2603	1	87.586,55	87.856,55	1.310,48	-270,00
2.1.3.2	2612	7	46.459,96	46.459,96	6.091,00	0,00
2.1.3.2	2612	5	31.031,74	31.031,74	77.301,45	0,00
2.1.3.2	2617	1	28.715,25	28.713,25	12.514,08	2,00
2.1.3.2	2612	6	26.257,30	26.257,30	309.919,63	0,00
2.1.3.2	2602	1	21.945,74	21.944,75	72.073,37	0,99
2.1.3.2	2603	2	15.920,60	15.920,60	2.427,35	0,00
2.1.3.2	2611	1	7.598,32	7.502,06	180.862,01	96,26
2.1.3.2	2647	1	0,00	3.068,55	0,00	-3.068,55
2.1.3.2	2610	2	0,35	0,35	7.111,21	0,00
2.1.3.2	Totale		141.646.598,59	141.857.518,64	384.667.034,53	-210.920,05
2.1.3.3	3210	1	168.811.127,25	70.318.032,18	2.635.994.869,22	98.493.095,07
2.1.3.3	3210	6	23.075.103,58	14.328.474,70	355.651.041,49	8.746.628,88
2.1.3.3	3210	7	16.503.843,34	13.725.382,78	3.065.056.244,84	2.778.460,56
2.1.3.3	3210	2	74.716.937,44	9.134.362,99	454.381.230,30	65.582.574,45
2.1.3.3	3210	3	35.856.342,98	2.849.765,70	528.167.144,20	33.006.577,28
2.1.3.3	3210	13	2.386.403,24	2.376.584,96	9.453.570,78	9.818,28
2.1.3.3	3210	4	2.680.778,09	1.999.485,65	51.589.585,08	681.292,44
2.1.3.3	3210	10	3.482.282,75	551.395,32	115.442.863,15	2.930.887,43
2.1.3.3	3210	11	5.451.035,45	399.619,63	270.521.988,01	5.051.415,82
2.1.3.3	3210	14	433.593,86	192.648,30	315.685.410,45	240.945,56
2.1.3.3	3210	12	258.334,61	136.228,17	20.145.199,44	122.106,44
2.1.3.3	3221	1	1.364.395,62	79.178,51	362.443.835,89	1.285.217,11
2.1.3.3	3210	5	3.420.894,64	16.535,39	45.162.301,71	3.404.359,25
2.1.3.3	3270	1	12.330,85	12.388,90	1.423,92	-58,05
2.1.3.3	3210	8	62.175,77	419,30	7.850.915,28	61.756,47
2.1.3.3	3222	1	356,90	373,82	826.976,95	-16,92
2.1.3.3	3210	9	3.932,45	69,66	21.436.760,16	3.862,79
2.1.3.3	Totale		338.519.868,82	116.120.945,96	8.259.811.360,87	222.398.922,86
2.1.3.4	2954	1	150,30	150,30	0,00	0,00
2.1.3.4	Totale		150,30	150,30	0,00	0,00
2.1.3.6	2653	1	14.077,38	13.903,50	2.859,70	173,88
2.1.3.6	Totale		14.077,38	13.903,50	2.859,70	173,88
2.1.4.1	3970	1	173.183.251,71	7.345.343,61	651.146.830,40	165.837.908,10
2.1.4.1	3971	1	5.166.179,47	252.084,28	54.471.242,47	4.914.095,19
2.1.4.1	3970	2	232.831,93	3.954,66	446.975,93	228.877,27

Tipologia	Capitolo	Articolo	Riscosso residui 2016	Totale da versare 2015	Totale da riscuotere 2015	Riscossioni nette 2016
2.1.4.1	3974	1	31.963,74	528,95	55.954,27	31.434,79
2.1.4.1	3971	2	188,46	18,16	87.415,42	170,30
2.1.4.1	Totale		178.614.415,31	7.601.929,66	706.208.418,49	171.012.485,65
2.1.4.2	3980	1	21.045,70	22,22	133.251.211,17	21.023,48
2.1.4.2	Totale		21.045,70	22,22	133.251.211,17	21.023,48
2.1.5.1	2301	1	205.515.706,30	147.300.266,91	13.228.381.245,63	58.215.439,39
2.1.5.1	3312	3	353.196.843,33	126.355.700,15	2.701.587.556,25	226.841.143,18
2.1.5.1	3312	11	227.400.857,89	77.383.757,55	20.997.805.452,56	150.017.100,34
2.1.5.1	3313	2	116.004.720,48	68.128.238,74	262.025.661,73	47.876.481,74
2.1.5.1	3313	1	287.490.936,70	43.059.046,03	4.860.876.538,25	244.431.890,67
2.1.5.1	3313	3	36.950.728,94	21.931.780,96	134.138.954,33	15.018.947,98
2.1.5.1	3312	4	68.650.673,26	20.005.066,23	1.399.098.667,14	48.645.607,03
2.1.5.1	3312	5	15.483.932,61	14.049.319,64	5.967.253.673,17	1.434.612,97
2.1.5.1	2302	1	81.568.739,51	10.661.744,33	6.683.636.690,71	70.906.995,18
2.1.5.1	2309	1	8.887.763,90	8.931.590,42	6.218.754,71	-43.826,52
2.1.5.1	2308	1	4.518.398,03	2.991.962,00	176.517.471,42	1.526.436,03
2.1.5.1	3313	6	3.738.134,20	2.922.183,32	33.108.243,26	815.950,88
2.1.5.1	3312	9	8.622.025,88	2.314.726,47	221.050.566,58	6.307.299,41
2.1.5.1	3315	1	2.684.062,23	1.171.203,43	1.865.359.995,91	1.512.858,80
2.1.5.1	3312	14	10.249.765,23	858.199,98	637.293.528,28	9.391.565,25
2.1.5.1	2303	1	695.097,96	654.883,62	12.207.882,00	40.214,34
2.1.5.1	2370	1	617.059,78	605.746,75	5.155.115,37	11.313,03
2.1.5.1	3312	15	2.221.048,30	556.629,55	404.548.098,54	1.664.418,75
2.1.5.1	2315	1	931.770,99	525.571,65	29.230.822,30	406.199,34
2.1.5.1	2351	1	393.212,25	382.817,67	744.765.647,98	10.394,58
2.1.5.1	3313	5	413.810,28	366.904,06	2.594.766,04	46.906,22
2.1.5.1	2331	1	330.501,30	331.355,10	0,00	-853,80
2.1.5.1	3314	1	2.850.525,73	329.727,57	80.129.749,19	2.520.798,16
2.1.5.1	2306	1	329.929,64	325.326,64	371.716,54	4.603,00
2.1.5.1	3312	1	172.373,71	166.316,58	11.149.584,52	6.057,13
2.1.5.1	3312	8	173.889,41	96.079,68	10.231.170,24	77.809,73
2.1.5.1	2304	1	125.662,15	90.967,88	1.950.188,86	34.694,27
2.1.5.1	2380	1	675.460,42	79.026,13	15.640.354,58	596.434,29
2.1.5.1	3312	13	74.942,42	74.942,42	0,00	0,00
2.1.5.1	3312	12	677.152,50	67.431,70	29.281.662,17	609.720,80
2.1.5.1	2523	1	67.246,68	54.243,10	0,00	13.003,58
2.1.5.1	3312	7	290.479,12	36.932,75	152.507.573,64	253.546,37
2.1.5.1	2389	1	51.198,43	35.410,59	15.787,84	15.787,84
2.1.5.1	2386	1	131,14	32.006,41	818.584,24	-31.875,27
2.1.5.1	3312	10	15.511,50	15.425,71	2.171.708,57	85,79
2.1.5.1	2522	1	12.126,85	12.418,45	0,00	-291,60
2.1.5.1	2524	1	0,00	6.736,72	0,00	-6.736,72
2.1.5.1	3384	1	236.756,54	5.540,03	1.417.906.343,78	231.216,51
2.1.5.1	2386	2	229.853,52	4.129,20	88.870.024,20	225.724,32
2.1.5.1	3313	4	16.738,82	3.428,94	6.871.605,83	13.309,88
2.1.5.1	3312	6	99.436,04	1.764,19	26.449.823,99	97.671,85
2.1.5.1	2299	2	591,60	591,60	0,00	0,00
2.1.5.1	3316	1	353,16	353,16	0,77	0,00
2.1.5.1	3373	1	90.472,86	141,01	3.400.794,97	90.331,85
2.1.5.1	2373	1	261.183,48	119,80	4.472.992,57	261.063,68
2.1.5.1	2524	2	4.313,56	37,78	131.129,82	4.275,78
2.1.5.1	3372	1	7.699,13	0,26	246.216,25	7.698,87
2.1.5.1	Totale		1.443.029.817,76	552.927.792,86	62.225.472.344,73	890.102.024,90
2.1.5.2	3322	2	13.161,51	13.161,51	0,00	0,00
2.1.5.2	Totale		13.161,51	13.161,51	0,00	0,00
2.1.5.3	2326	1	151.354.207,48	35.234.270,96	6.554.399.566,79	116.119.936,52
2.1.5.3	2573	7	14.540.815,33	12.217.500,76	299.124.247,40	2.323.314,57
2.1.5.3	3592	14	9.788.776,53	9.788.776,53	40,68	0,00
2.1.5.3	2573	4	8.312.399,50	7.071.986,33	95.365.941,52	1.240.413,17

Tipologia	Capitolo	Articolo	Riscosso residui 2016	Totale da versare 2015	Totale da riscuotere 2015	Riscossioni nette 2016
2.1.5.3	2592	9	3.818.144,65	3.811.294,45	8.154.263,41	6.850,20
2.1.5.3	2439	7	2.421.179,75	2.421.427,21	14.666,98	-247,46
2.1.5.3	2567	1	13.950.066,84	1.857.055,20	883.696.954,29	12.093.011,64
2.1.5.3	2440	1	1.331.109,28	1.329.988,64	284.891,64	1.120,64
2.1.5.3	3319	1	1.537.860,95	994.651,31	0,16	543.209,64
2.1.5.3	2573	13	669.963,26	677.587,22	802.049,84	-7.623,96
2.1.5.3	2462	1	556.817,36	556.598,05	1.996,80	219,31
2.1.5.3	3592	24	548.927,13	548.927,13	0,00	0,00
2.1.5.3	2454	4	614.464,33	493.098,53	151.493.481,43	121.365,80
2.1.5.3	2325	1	57.508.207,62	434.397,54	1.034.480.773,02	57.073.810,08
2.1.5.3	3319	3	318.128,44	318.156,66	0,00	-28,22
2.1.5.3	2573	12	199.834,80	199.738,97	25.023,42	95,83
2.1.5.3	2327	1	441.250,11	196.046,31	112.804.859,45	245.203,80
2.1.5.3	3319	6	209.219,20	195.301,33	0,00	13.917,87
2.1.5.3	2439	13	70.602,07	70.614,47	0,00	-12,40
2.1.5.3	2474	1	80.552,19	69.678,94	686.268,01	10.873,25
2.1.5.3	2439	4	68.270,74	58.325,90	3.647.116,37	9.944,84
2.1.5.3	2307	1	28.060,14	28.060,47	73.847,39	-0,33
2.1.5.3	3703	1	114.240,39	19.338,71	9.349.367,94	94.901,68
2.1.5.3	2582	23	18.442,22	18.976,96	0,00	-534,74
2.1.5.3	2582	22	1.525,67	16.675,66	2.908,49	-15.149,99
2.1.5.3	3319	8	23.205,08	15.437,96	2.278.062,57	7.767,12
2.1.5.3	2376	1	265.691,65	14.932,60	30.051.957,25	250.759,05
2.1.5.3	3319	5	0,00	6.752,98	0,00	-6.752,98
2.1.5.3	2402	1	1.912,91	1.912,91	17.627,27	0,00
2.1.5.3	2462	2	116.746,77	360,96	14.615.741,30	116.385,81
2.1.5.3	3704	1	7.533,82	184,91	803.740,76	7.348,91
2.1.5.3	3319	4	3,33	82,26	0,00	-78,93
2.1.5.3	3319	7	68,17	68,17	0,00	0,00
2.1.5.3	3694	18	3.742,40	24,95	75.924,85	3.717,45
2.1.5.3	Totale		268.921.970,11	78.668.231,94	9.202.251.319,03	190.253.738,17
2.1.7.1	3347	1	17.961,48	17.961,48	0,00	0,00
2.1.7.1	Totale		17.961,48	17.961,48	0,00	0,00
2.1.7.2	3791	1	22.425.000,00	20.195.311,00	491.004,00	2.229.689,00
2.1.7.2	3302	1	19.319.815,33	9.968.902,63	1.952.061.765,15	9.350.912,70
2.1.7.2	2319	1	9.446.160,17	6.629.223,13	1.345.246.924,30	2.816.937,04
2.1.7.2	3530	1	5.993.506,67	5.941.085,14	24.969.728,99	52.421,53
2.1.7.2	3670	1	2.556.294,81	2.319.294,91	26.096.190,62	236.999,90
2.1.7.2	3522	1	869.142,83	803.857,97	302.274,40	65.284,86
2.1.7.2	3524	1	604.548,77	597.846,07	10.591,45	6.702,70
2.1.7.2	3560	1	1.039.487,88	459.695,08	160.005.883,79	579.792,80
2.1.7.2	3663	1	369.028,20	368.336,21	877.483,26	691,99
2.1.7.2	3658	1	258.263,01	258.263,01	258.263,01	0,00
2.1.7.2	3674	1	209.022,40	209.109,16	0,00	-86,76
2.1.7.2	3580	1	249.634,98	204.159,22	5.842.339,37	45.475,76
2.1.7.2	3570	1	288.799,16	200.892,39	22.308.999,05	87.906,77
2.1.7.2	3590	1	218.261,36	192.672,09	3.330.888,51	25.589,27
2.1.7.2	3550	1	662.217,73	191.324,34	11.732.163,43	470.893,39
2.1.7.2	3701	1	96.285,73	97.406,31	3.676,83	-1.120,58
2.1.7.2	2368	1	393.674,40	43.506,40	14.726.329,50	350.168,00
2.1.7.2	3620	1	41.598,24	41.598,24	266,74	0,00
2.1.7.2	3530	3	36.893,00	36.870,68	42.297,10	22,32
2.1.7.2	3423	2	1.323.885,97	34.046,30	57.622.226,25	1.289.839,67
2.1.7.2	3310	1	354.209,31	14.882,52	173.855.994,87	339.326,79
2.1.7.2	3455	2	117.490,05	10.595,80	219.492.203,24	106.894,25
2.1.7.2	3455	1	10.625,80	10.374,17	34.508.657,65	251,63
2.1.7.2	3375	1	10.344,99	10.344,99	0,00	0,00
2.1.7.2	3500	4	4.973,14	9.806,11	0,00	-4.832,97
2.1.7.2	3602	1	4.112,34	4.112,34	10.082.835,78	0,00

Tipologia	Capitolo	Articolo	Riscosso residui 2016	Totale da versare 2015	Totale da riscuotere 2015	Riscossioni nette 2016
2.1.7.2	3708	1	3.261,52	3.294,07	9.824,13	-32,55
2.1.7.2	3431	1	2.585,06	2.586,10	93.594,46	-1,04
2.1.7.2	3464	1	2.291,99	2.274,57	65.143,42	17,42
2.1.7.2	3427	2	536.549,23	1.943,78	36.181.523,67	534.605,45
2.1.7.2	3445	2	49.414,78	1.109,56	1.019.759,93	48.305,22
2.1.7.2	3481	1	1.034,86	1.036,99	5,64	-2,13
2.1.7.2	3310	2	1.020,53	989,54	0,00	30,99
2.1.7.2	3662	1	555,28	537,05	8.150,75	18,23
2.1.7.2	3548	1	528,53	533,01	1.730,44	-4,48
2.1.7.2	3426	2	5.137,63	527,40	6.350.606,45	4.610,23
2.1.7.2	3442	2	79.457,66	476,08	39.902.536,74	78.981,58
2.1.7.2	3424	1	258,23	258,23	0,00	0,00
2.1.7.2	3530	4	13.875,20	229,16	0,00	13.646,04
2.1.7.2	3440	2	222,31	222,31	123.283,30	0,00
2.1.7.2	3500	3	110,56	110,56	0,00	0,00
2.1.7.2	3443	2	1.056,04	19,90	53.624,37	1.036,14
2.1.7.2	3444	1	91.991,00	17,55	152.631.019,97	91.973,45
2.1.7.2	3680	1	40.691,95	16,94	2.000.411,86	40.675,01
2.1.7.2	Totale		67.733.318,63	48.869.699,01	4.302.310.202,42	18.863.619,62
2.1.7.3	3563	5	42.883.055,23	42.923.457,87	11.946.795,45	-40.402,64
2.1.7.3	3410	1	15.335.142,95	15.318.224,74	885.634,69	16.918,21
2.1.7.3	3592	2	4.516.560,26	1.794.189,04	561.857.880,85	2.722.371,22
2.1.7.3	3592	1	455.321,53	455.321,53	77.471,63	0,00
2.1.7.3	3549	1	3.550.762,99	195.360,51	220.406.992,82	3.355.402,48
2.1.7.3	3592	15	137.598,13	84.113,61	62.746.467,41	53.484,52
2.1.7.3	2329	1	4.303.886,93	55.919,31	153.723.710,76	4.247.967,62
2.1.7.3	2573	1	17.638,37	18.525,97	0,00	-887,60
2.1.7.3	2454	2	295,21	2.380,10	0,00	-2.084,89
2.1.7.3	2584	4	2.364,86	2.056,96	12.360,97	307,90
2.1.7.3	2573	33	560,30	560,30	386.468,08	0,00
2.1.7.3	3750	1	45,25	45,25	0,00	0,00
2.1.7.3	2474	10	37,56	37,56	0,00	0,00
2.1.7.3	3748	1	25,06	25,06	0,00	0,00
2.1.7.3	2592	3	22,90	22,90	340,72	0,00
2.1.7.3	2454	6	22,04	22,04	668.820,71	0,00
2.1.7.3	Totale		71.203.339,57	60.850.262,75	1.012.712.944,09	10.353.076,82
2.1.8.1	2532	1	1.327.296.720,00	1.327.244.665,56	4.557.553,03	52.054,44
2.1.8.1	2529	1	27.559.827,06	27.559.827,06	2.792.088,07	0,00
2.1.8.1	2528	1	4.636.568,45	4.636.568,45	1.811.829,39	0,00
2.1.8.1	2527	3	77.838,02	77.838,02	1.530.210,89	0,00
2.1.8.1	2527	4	339,97	8,79	266.249,02	331,18
2.1.8.1	Totale		1.359.571.293,50	1.359.518.907,88	10.957.930,40	52.385,62
2.1.8.2	2533	3	155.309,79	155.309,79	36.775,07	0,00
2.1.8.2	2533	2	117.648,00	117.648,00	0,00	0,00
2.1.8.2	2534	2	219,53	216,40	60,14	3,13
2.1.8.2	Totale		273.177,32	273.174,19	36.835,21	3,13
2.2.1.2	3336	1	1.738.457,71	1.737.150,35	630.502,96	1.307,36
2.2.1.2	3307	1	11.762,20	7.713,40	131.943,05	4.048,80
2.2.1.2	Totale		1.750.219,91	1.744.863,75	762.446,01	5.356,16
Totale Titolo II			4.454.685.303,08	2.941.136.128,90	88.909.123.408,52	1.513.549.174,18

Tipologia	Capitolo	Articolo	Riscosso residui 2016	Totale da versare 2015	Totale da riscuotere 2015	Riscossioni nette 2016
3.2.1.2	4003	1	584.509,46	573.385,47	1.116.794,45	11.123,99
3.2.1.2	4004	1	40.074,42	39.776,45	0,00	297,97
3.2.1.2	4012	1	4.153,28	4.219,49	2,80	-66,21
3.2.1.2	4005	1	1.694,26	2.038,06	185,06	-343,80
3.2.1.2	4010	1	11,30	17,50	0,00	-6,20
3.2.1.2	Totale		630.442,72	619.436,97	1.116.982,31	11.005,75
3.2.2.2	4850	1	4.808,15	4.611,40	46.498,60	196,75
3.2.2.2	4565	1	367.905,97	598,20	794.282,08	367.307,77
3.2.2.2	Totale		372.714,12	5.209,60	840.780,68	367.504,52
Totale Titolo III			1.003.156,84	624.646,57	1.957.762,99	378.510,27
ENTRATE FINALI			42.112.569.036,95	37.177.473.867,84	153.545.466.300,71	4.935.095.169,11

ALLEGATO G
(RISCOSSIONI NETTE RESIDUI NEGATIVE)

RISCOSSIONI NETTE NEGATIVE DEI RESIDUI PER TIPOLOGIE
(RISCOSSIONI LORDE 2016 - TOTALE DA VERSARE 2015)

(in euro)

Tipologia	Capitolo	Articolo	Riscosso residui 2016	Totale da versare 2015	Totale da riscuotere 2015	Riscossioni nette 2016
1.1.1.1	1023	2	4.901.064.141,36	5.033.945.186,87	0,00	-132.881.045,51
1.1.1.1	1023	4	609.892.095,81	623.134.431,36	48.316.592,65	-13.242.335,55
1.1.1.1	1023	20	17.842.670,84	19.965.958,12	510.204,82	-2.123.287,28
1.1.1.1	1023	19	16.143.071,37	19.376.095,83	185.049,23	-3.233.024,46
1.1.1.1	Totale		5.544.941.979,38	5.696.421.672,18	49.011.846,70	-151.479.692,80
1.1.3.1	1026	23	153.216.806,97	161.515.479,69	12.569.802,30	-8.298.672,72
1.1.3.1	1026	18	27.675.743,24	28.872.793,13	0,00	-1.197.049,89
1.1.3.1	1026	25	13.812.824,50	14.390.489,74	0,00	-577.665,24
1.1.3.1	1174	1	5.510.601,38	5.602.829,71	3.051.705,03	-92.228,33
1.1.3.1	1026	7	2.164.781,67	2.172.052,34	46.033,81	-7.270,67
1.1.3.1	1031	1	16.227,32	16.242,15	1.806,73	-14,83
1.1.3.1	Totale		202.396.985,08	212.569.886,76	15.669.347,87	-10.172.901,68
1.1.4.1	1028	1	11.031.372,79	12.531.920,90	2.972.716,41	-1.500.548,11
1.1.4.1	1028	8	6.807.685,10	6.990.992,09	500,31	-183.306,99
1.1.4.1	1028	4	669.603,15	740.520,37	27.777,20	-70.917,22
1.1.4.1	1028	2	22.195,79	24.279,80	0,00	-2.084,01
1.1.4.1	1199	1	4.385,40	5.015,24	0,00	-629,84
1.1.4.1	Totale		18.535.242,23	20.292.728,40	3.000.993,92	-1.757.486,17
1.1.4.2	1002	1	33.224,88	33.242,26	143.499,20	-17,38
1.1.4.2	1025	19	528,67	550,80	72.346,54	-22,13
1.1.4.2	Totale		33.753,55	33.793,06	215.845,74	-39,51
1.1.6.1	1201	1	2.632.666.960,57	2.686.129.984,92	34.998.975,73	-53.463.024,35
1.1.6.1	1205	1	931.321.944,06	935.997.990,93	39.683.001,09	-4.676.046,87
1.1.6.1	1205	4	277.828.434,85	278.428.532,55	737.304,12	-600.097,70
1.1.6.1	1205	5	72.254.130,14	72.263.080,93	1.507.792,24	-8.950,79
1.1.6.1	Totale		3.914.071.469,62	3.972.819.589,33	76.927.073,18	-58.748.119,71
1.1.9.1	1601	1	1.056.291.862,67	1.057.497.480,13	228.857.735,67	-1.205.617,46
1.1.9.1	Totale		1.056.291.862,67	1.057.497.480,13	228.857.735,67	-1.205.617,46
1.1.13.1	1210	1	849.176.475,17	872.031.534,94	11.643.667,14	-22.855.059,77
1.1.13.1	1217	1	36.056.050,74	36.101.166,51	0,00	-45.115,77
1.1.13.1	1217	3	3.526.806,05	3.539.300,14	378.665,37	-12.494,09
1.1.13.1	1213	6	3.142.024,20	3.218.495,26	7.361.308,31	-76.471,06
1.1.13.1	1257	1	924.484,08	1.051.716,32	5.294,20	-127.232,24
1.1.13.1	1236	1	9.784,88	19.840,86	145.602,13	-10.055,98
1.1.13.1	1238	2	10.118,62	10.131,59	1.728,67	-12,97
1.1.13.1	1216	3	722,98	727,12	154.980,54	-4,14
1.1.13.1	Totale		892.846.466,72	915.972.912,74	19.691.246,36	-23.126.446,02
1.2.1.1	1198	1	1.595.762,72	1.595.795,02	102.741,19	-32,30
1.2.1.1	Totale		1.595.762,72	1.595.795,02	102.741,19	-32,30
1.2.4.1	1239	1	374.846.347,10	378.979.658,25	115.919.953,91	-4.133.311,15
1.2.4.1	Totale		374.846.347,10	378.979.658,25	115.919.953,91	-4.133.311,15
1.2.4.2	1301	1	979,72	20.987,25	320.054,79	-20.007,53
1.2.4.2	Totale		979,72	20.987,25	320.054,79	-20.007,53
Totale titolo I			12.005.560.848,79	12.256.204.503,12	509.716.839,33	-250.643.654,33
2.1.1.1	2065	1	2.004.348,39	9.630.883,24	26.404.244,44	-7.626.534,85
2.1.1.1	2314	1	898.963,70	920.168,55	43.724,72	-21.204,85
2.1.1.1	2015	1	851,70	344.616,51	4.959,16	-343.764,81
2.1.1.1	2008	1	29.165,65	29.410,46	2.101,58	-244,81
2.1.1.1	2055	1	20.057,73	20.138,01	934,69	-80,28
2.1.1.1	2056	1	8.960,07	9.441,50	1.028,94	-481,43

Tipologia	Capitolo	Articolo	Riscosso residui 2016	Totale da versare 2015	Totale da riscuotere 2015	Riscossioni nette 2016
2.1.1.1	2007	1	212,95	220,47	1.497,00	-7,52
2.1.1.1	Totale		2.962.560,19	10.954.878,74	26.458.490,53	-7.992.318,55
2.1.2.1	3553	1	4.295.734,74	4.339.241,14	0,00	-43.506,40
2.1.2.1	3301	1	3.381.881,02	3.384.650,73	46.263,62	-2.769,71
2.1.2.1	2101	1	2.721.326,61	2.765.755,68	233.924,22	-44.429,07
2.1.2.1	2360	1	4.882,76	6.781,30	137.959,71	-1.898,54
2.1.2.1	2521	1	4.196,52	6.645,54	0,00	-2.449,02
2.1.2.1	2357	1	25,82	46,48	0,00	-20,66
2.1.2.1	Totale		10.408.047,47	10.503.120,87	418.147,55	-95.073,40
2.1.2.2	2181	1	19.002,15	20.319,51	0,00	-1.317,36
2.1.2.2	Totale		19.002,15	20.319,51	0,00	-1.317,36
2.1.2.3	2226	2	1.133.419,41	1.333.575,25	0,00	-200.155,84
2.1.2.3	2582	20	111.778,10	133.061,73	0,00	-21.283,63
2.1.2.3	3525	1	0,00	259,65	0,00	-259,65
2.1.2.3	Totale		1.245.197,51	1.466.896,63	0,00	-221.699,12
2.1.3.2	2612	4	61.002.960,31	62.818.120,42	64.438.916,58	-1.815.160,11
2.1.3.2	2604	1	27.614.423,83	27.614.519,63	3.396.088,77	-95,80
2.1.3.2	2608	2	648.183,58	650.380,26	111.560,08	-2.196,68
2.1.3.2	2610	1	102.988,41	102.994,61	61.552,39	-6,20
2.1.3.2	2603	1	87.586,55	87.856,55	1.310,48	-270,00
2.1.3.2	2647	1	0,00	3.068,55	0,00	-3.068,55
2.1.3.2	Totale		89.456.142,68	91.276.940,02	68.009.428,30	-1.820.797,34
2.1.3.3	3270	1	12.330,85	12.388,90	1.423,92	-58,05
2.1.3.3	3222	1	356,90	373,82	826.976,95	-16,92
2.1.3.3	Totale		12.687,75	12.762,72	828.400,87	-74,97
2.1.5.1	2309	1	8.887.763,90	8.931.590,42	6.218.754,71	-43.826,52
2.1.5.1	2331	1	330.501,30	331.355,10	0,00	-853,80
2.1.5.1	2386	1	131,14	32.006,41	818.584,24	-31.875,27
2.1.5.1	2522	1	12.126,85	12.418,45	0,00	-291,60
2.1.5.1	2524	1	0,00	6.736,72	0,00	-6.736,72
2.1.5.1	Totale		9.230.523,19	9.314.107,10	7.037.338,95	-83.583,91
2.1.5.3	2439	7	2.421.179,75	2.421.427,21	14.666,98	-247,46
2.1.5.3	2573	13	669.963,26	677.587,22	802.049,84	-7.623,96
2.1.5.3	3319	3	318.128,44	318.156,66	0,00	-28,22
2.1.5.3	2439	13	70.602,07	70.614,47	0,00	-12,40
2.1.5.3	2307	1	28.060,14	28.060,47	73.847,39	-0,33
2.1.5.3	2582	23	18.442,22	18.976,96	0,00	-534,74
2.1.5.3	2582	22	1.525,67	16.675,66	2.908,49	-15.149,99
2.1.5.3	3319	5	0,00	6.752,98	0,00	-6.752,98
2.1.5.3	3319	4	3,33	82,26	0,00	-78,93
2.1.5.3	Totale		3.527.904,88	3.558.333,89	893.472,70	-30.429,01
2.1.7.2	3674	1	209.022,40	209.109,16	0,00	-86,76
2.1.7.2	3701	1	96.285,73	97.406,31	3.676,83	-1.120,58
2.1.7.2	3500	4	4.973,14	9.806,11	0,00	-4.832,97
2.1.7.2	3708	1	3.261,52	3.294,07	9.824,13	-32,55
2.1.7.2	3431	1	2.585,06	2.586,10	93.594,46	-1,04
2.1.7.2	3481	1	1.034,86	1.036,99	5,64	-2,13
2.1.7.2	3548	1	528,53	533,01	1.730,44	-4,48
2.1.7.2	Totale		317.691,24	323.771,75	108.831,50	-6.080,51
2.1.7.3	3563	5	42.883.055,23	42.923.457,87	11.946.795,45	-40.402,64
2.1.7.3	2573	1	17.638,37	18.525,97	0,00	-887,60
2.1.7.3	2454	2	295,21	2.380,10	0,00	-2.084,89
2.1.7.3	Totale		42.900.988,81	42.944.363,94	11.946.795,45	-43.375,13
Totale titolo II			160.080.745,87	170.375.495,17	115.700.905,85	-10.294.749,30

Tipologia	Capitolo	Articolo	Riscosso residui 2016	Totale da versare 2015	Totale da riscuotere 2015	Riscossioni nette 2016
3.2.1.2	4012	1	4.153,28	4.219,49	2,80	-66,21
3.2.1.2	4005	1	1.694,26	2.038,06	185,06	-343,80
3.2.1.2	4010	1	11,30	17,50	0,00	-6,20
3.2.1.2	Totale		5.858,84	6.275,05	187,86	-416,21
Totale titolo III			5.858,84	6.275,05	187,86	-416,21
ENTRATE FINALI			12.165.647.453,50	12.426.586.273,34	625.417.933,04	-260.938.819,84

ALLEGATO H
(VERSAMENTI NETTI NEGATIVI DEI RESIDUI)

VERSAMENTI NETTI NEGATIVI DEI RESIDUI PER TIPOLOGIE
(VERSAMENTI RESIDUI 2016 - TOTALE DA VERSARE 2015)

(in euro)

Tipologia	Capitolo	Articolo	Versamenti residui 2016	Totale da versare 2015	Versamenti netti 2015
1.1.1.1	1023	3	3.565.366.597,73	4.820.801.423,73	-1.255.434.826,00
1.1.1.1	1023	2	4.597.363.003,88	5.033.945.186,87	-436.582.182,99
1.1.1.1	1023	21	5.707,85	177.474.408,30	-177.468.700,45
1.1.1.1	1023	13	241.102.860,49	380.281.919,14	-139.179.058,65
1.1.1.1	1023	4	555.411.369,20	623.134.431,36	-67.723.062,16
1.1.1.1	1023	18	475.975.616,10	501.851.675,66	-25.876.059,56
1.1.1.1	1023	6	551.945,16	12.876.184,03	-12.324.238,87
1.1.1.1	1023	16	10.539,63	12.325.374,89	-12.314.835,26
1.1.1.1	1023	5	43.360.118,05	48.146.839,36	-4.786.721,31
1.1.1.1	1023	19	14.842.675,78	19.376.095,83	-4.533.420,05
1.1.1.1	1023	20	17.842.670,84	19.965.958,12	-2.123.287,28
1.1.1.1	1023	23	13.164.504,48	14.503.790,17	-1.339.285,69
1.1.1.1	1023	25	7.656,86	97.448,46	-89.791,60
1.1.1.1	Totale		9.525.005.266,05	11.664.780.735,92	-2.139.775.469,87
1.1.1.2	1023	22	14.855.131,64	16.584.503,58	-1.729.371,94
1.1.1.2	1023	24	44.339.945,85	45.877.941,49	-1.537.995,64
1.1.1.2	Totale		59.195.077,49	62.462.445,07	-3.267.367,58
1.1.2.1	1024	8	979.655.616,01	1.312.600.008,05	-332.944.392,04
1.1.2.1	1024	2	304.440.472,01	421.070.194,63	-116.629.722,62
1.1.2.1	1024	3	165.385,15	8.188.445,16	-8.023.060,01
1.1.2.1	1024	9	0,00	294,04	-294,04
1.1.2.1	Totale		1.284.261.473,17	1.741.858.941,88	-457.597.468,71
1.1.3.1	1026	5	82.203.203,05	324.420.219,43	-242.217.016,38
1.1.3.1	1034	4	97.592.905,78	160.161.077,26	-62.568.171,48
1.1.3.1	1026	28	2.520.726,76	26.642.794,70	-24.122.067,94
1.1.3.1	1053	2	73.711.007,71	90.732.580,18	-17.021.572,47
1.1.3.1	1034	1	13.243,55	14.070.842,97	-14.057.599,42
1.1.3.1	1026	2	6.809.368,05	17.751.321,32	-10.941.953,27
1.1.3.1	1034	2	24.683.058,88	35.458.219,49	-10.775.160,61
1.1.3.1	1195	1	46.415.346,13	55.097.805,81	-8.682.459,68
1.1.3.1	1026	23	153.216.806,97	161.515.479,69	-8.298.672,72
1.1.3.1	1026	4	27.417,00	6.574.131,83	-6.546.714,83
1.1.3.1	1053	1	24.434.941,45	30.185.613,99	-5.750.672,54
1.1.3.1	1074	4	1.846.071,52	6.909.511,56	-5.063.440,04
1.1.3.1	1026	3	0,00	3.979.755,41	-3.979.755,41
1.1.3.1	1034	6	803.781,82	3.953.636,60	-3.149.854,78
1.1.3.1	1026	18	26.423.270,12	28.872.793,13	-2.449.523,01
1.1.3.1	1026	25	13.152.956,37	14.390.489,74	-1.237.533,37
1.1.3.1	1197	1	8.969.322,41	10.095.465,85	-1.126.143,44
1.1.3.1	1174	1	4.802.525,04	5.602.829,71	-800.304,67
1.1.3.1	1177	1	69.420.795,29	69.993.059,07	-572.263,78
1.1.3.1	1178	1	5,03	517.121,46	-517.116,43
1.1.3.1	1196	1	490.411,91	931.870,09	-441.458,18
1.1.3.1	1176	1	18.202,33	368.959,74	-350.757,41
1.1.3.1	1026	19	206.571,43	295.682,77	-89.111,34
1.1.3.1	1026	1	9.688,71	80.689,65	-71.000,94
1.1.3.1	1058	1	0,00	64.417,65	-64.417,65
1.1.3.1	1032	1	286.753,94	331.424,72	-44.670,78
1.1.3.1	1026	20	1.420,10	44.757,61	-43.337,51
1.1.3.1	1026	11	0,00	25.707,95	-25.707,95
1.1.3.1	1197	3	26.436,73	43.287,08	-16.850,35
1.1.3.1	1026	7	2.164.781,67	2.172.052,34	-7.270,67
1.1.3.1	1031	3	1.047,00	5.979,16	-4.932,16

Tipologia	Capitolo	Articolo	Versamenti residui 2016	Totale da versare 2015	Versamenti netti 2015
1.1.3.1	1031	4	1.415,65	6.117,12	-4.701,47
1.1.3.1	1026	21	0,00	2.349,49	-2.349,49
1.1.3.1	1026	22	0,00	2.173,44	-2.173,44
1.1.3.1	1026	12	25.324,48	26.806,61	-1.482,13
1.1.3.1	1074	6	15.504,46	16.495,55	-991,09
1.1.3.1	1017	1	616,36	870,12	-253,76
1.1.3.1	1031	5	272,10	515,10	-243,00
1.1.3.1	1031	1	16.227,32	16.242,15	-14,83
1.1.3.1	1034	5	0,00	7,13	-7,13
1.1.3.1	Totale		640.311.427,12	1.071.361.154,67	-431.049.727,55
1.1.3.2	1026	10	666.577,02	1.713.740,13	-1.047.163,11
1.1.3.2	1055	2	0,00	9,35	-9,35
1.1.3.2	Totale		666.577,02	1.713.749,48	-1.047.172,46
1.1.4.1	1025	4	788,11	25.282.415,92	-25.281.627,81
1.1.4.1	1040	1	9.204,61	15.091.556,89	-15.082.352,28
1.1.4.1	1025	14	24,00	8.658.396,08	-8.658.372,08
1.1.4.1	1027	3	57.729,67	3.056.115,00	-2.998.385,33
1.1.4.1	1025	12	349,60	2.051.452,47	-2.051.102,87
1.1.4.1	1007	6	4.398.236,55	6.193.859,25	-1.795.622,70
1.1.4.1	1025	15	0,00	1.713.101,71	-1.713.101,71
1.1.4.1	1028	1	11.031.372,79	12.531.920,90	-1.500.548,11
1.1.4.1	1028	5	78.497,26	1.537.939,96	-1.459.442,70
1.1.4.1	1037	1	1.134.310,19	2.288.416,40	-1.154.106,21
1.1.4.1	1025	13	0,00	828.957,19	-828.957,19
1.1.4.1	1050	1	101.545,69	889.438,34	-787.892,65
1.1.4.1	1007	8	2.088.747,50	2.643.614,79	-554.867,29
1.1.4.1	1035	2	1.922,87	483.675,88	-481.753,01
1.1.4.1	1041	1	12.777,99	480.261,20	-467.483,21
1.1.4.1	1035	1	10.372,94	315.805,49	-305.432,55
1.1.4.1	1103	1	0,00	296.940,00	-296.940,00
1.1.4.1	1035	3	739,68	196.991,58	-196.251,90
1.1.4.1	1028	8	6.807.685,10	6.990.992,09	-183.306,99
1.1.4.1	1028	4	669.603,15	740.520,37	-70.917,22
1.1.4.1	1042	1	99,60	17.724,35	-17.624,75
1.1.4.1	1007	3	92,06	9.167,65	-9.075,59
1.1.4.1	1028	3	122.763,65	124.870,80	-2.107,15
1.1.4.1	1028	2	22.195,79	24.279,80	-2.084,01
1.1.4.1	1199	1	3.782,05	5.015,24	-1.233,19
1.1.4.1	1049	2	3.689,89	4.691,11	-1.001,22
1.1.4.1	1025	16	0,00	900,66	-900,66
1.1.4.1	1148	1	15.059.490,57	15.060.255,32	-764,75
1.1.4.1	1025	17	0,00	251,82	-251,82
1.1.4.1	1049	1	2.591,99	2.713,40	-121,41
1.1.4.1	Totale		41.618.613,30	107.522.241,66	-65.903.628,36
1.1.4.2	1025	1	5.850.342,59	46.706.352,38	-40.856.009,79
1.1.4.2	1013	1	820,13	7.719.248,46	-7.718.428,33
1.1.4.2	1011	1	825,97	6.903.145,35	-6.902.319,38
1.1.4.2	1028	7	55.177,01	1.851.349,37	-1.796.172,36
1.1.4.2	1004	1	3.493,66	309.006,27	-305.512,61
1.1.4.2	1004	5	12.234,48	315.808,37	-303.573,89
1.1.4.2	1002	1	1.714,97	33.242,26	-31.527,29
1.1.4.2	1003	6	0,00	2.724,13	-2.724,13
1.1.4.2	1004	6	0,00	51,90	-51,90
1.1.4.2	1025	19	528,67	550,80	-22,13
1.1.4.2	Totale		5.925.137,48	63.841.479,29	-57.916.341,81
1.1.5.1	1203	1	5.124.864.881,44	6.444.663.632,18	-1.319.798.750,74
1.1.5.1	1203	9	85.757.982,64	231.192.361,46	-145.434.378,82
1.1.5.1	1203	12	749.884.241,46	847.728.829,99	-97.844.588,53

Tipologia	Capitolo	Articolo	Versamenti residui 2016	Totale da versare 2015	Versamenti netti 2015
1.1.5.1	1203	10	19.251.802,91	51.900.336,87	-32.648.533,96
1.1.5.1	Totale		5.979.758.908,45	7.575.485.160,50	-1.595.726.252,05
1.1.5.2	1203	6	0,00	8.059.336,11	-8.059.336,11
1.1.5.2	1203	5	24.992.891,04	27.407.906,52	-2.415.015,48
1.1.5.2	Totale		24.992.891,04	35.467.242,63	-10.474.351,59
1.1.6.1	1201	1	441.304.021,52	2.686.129.984,92	-2.244.825.963,40
1.1.6.1	1205	1	387.631.478,43	935.997.990,93	-548.366.512,50
1.1.6.1	1205	4	96.177.025,13	278.428.532,55	-182.251.507,42
1.1.6.1	1206	1	14.828.421,14	155.877.433,30	-141.049.012,16
1.1.6.1	1205	5	23.134,98	72.263.080,93	-72.239.945,95
1.1.6.1	1205	10	4.577.305,60	29.740.079,34	-25.162.773,74
1.1.6.1	1205	7	3.628.547,29	4.474.743,09	-846.195,80
1.1.6.1	Totale		948.169.934,09	4.162.911.845,06	-3.214.741.910,97
1.1.7.1	1409	3	532.252,89	73.650.101,59	-73.117.848,70
1.1.7.1	1460	2	80.504,47	165.233,40	-84.728,93
1.1.7.1	Totale		612.757,36	73.815.334,99	-73.202.577,63
1.1.8.1	1401	1	14.359.920,57	26.808.322,28	-12.448.401,71
1.1.8.1	1402	1	81.265.819,90	81.713.762,94	-447.943,04
1.1.8.1	1431	1	3.372.783,55	3.405.903,62	-33.120,07
1.1.8.1	1403	1	0,00	23.274,86	-23.274,86
1.1.8.1	1413	1	4.267,76	4.930,92	-663,16
1.1.8.1	1459	2	0,00	35,80	-35,80
1.1.8.1	Totale		99.002.791,78	111.956.230,42	-12.953.438,64
1.1.9.1	1601	1	545.342.637,91	1.057.497.480,13	-512.154.842,22
1.1.9.1	1602	1	329.576,25	1.553.455,87	-1.223.879,62
1.1.9.1	Totale		545.672.214,16	1.059.050.936,00	-513.378.721,84
1.1.10.1	1801	2	418.016.530,83	441.662.316,25	-23.645.785,42
1.1.10.1	Totale		418.016.530,83	441.662.316,25	-23.645.785,42
1.1.11.1	1805	1	505.541,29	6.224.599,73	-5.719.058,44
1.1.11.1	1805	5	762.936,75	796.763,06	-33.826,31
1.1.11.1	Totale		1.268.478,04	7.021.362,79	-5.752.884,75
1.1.12.1	1804	1	292,86	7.167.881,74	-7.167.588,88
1.1.12.1	1802	1	470,42	266.724,59	-266.254,17
1.1.12.1	Totale		763,28	7.434.606,33	-7.433.843,05
1.1.13.1	1210	1	156.129.639,02	872.031.534,94	-715.901.895,92
1.1.13.1	1208	1	71.804.232,71	405.206.152,42	-333.401.919,71
1.1.13.1	1243	1	63.688.139,68	332.767.837,29	-269.079.697,61
1.1.13.1	1233	1	78.931,33	162.785.811,07	-162.706.879,74
1.1.13.1	1218	1	321.045.076,47	369.176.067,01	-48.130.990,54
1.1.13.1	1249	1	99.339,65	9.001.653,42	-8.902.313,77
1.1.13.1	1210	3	19.048.964,55	26.723.139,63	-7.674.175,08
1.1.13.1	1217	1	32.725.696,29	36.101.166,51	-3.375.470,22
1.1.13.1	1228	1	117.204,76	2.199.517,90	-2.082.313,14
1.1.13.1	1221	1	2.317.739,12	4.237.395,14	-1.919.656,02
1.1.13.1	1441	1	125.563,79	1.925.374,87	-1.799.811,08
1.1.13.1	1235	1	2.684,09	928.548,19	-925.864,10
1.1.13.1	1220	1	638.302,34	1.435.391,11	-797.088,77
1.1.13.1	1225	1	43,39	720.263,43	-720.220,04
1.1.13.1	1219	1	122.521,22	652.293,35	-529.772,13
1.1.13.1	1216	1	12.583.745,12	12.989.861,84	-406.116,72
1.1.13.1	1227	1	1.543.434,95	1.816.565,26	-273.130,31
1.1.13.1	1232	1	9.085,36	198.965,40	-189.880,04
1.1.13.1	1238	1	15.940,16	181.900,40	-165.960,24
1.1.13.1	1257	1	915.731,04	1.051.716,32	-135.985,28
1.1.13.1	1213	1	547.804,95	630.826,41	-83.021,46
1.1.13.1	1213	6	3.142.024,20	3.218.495,26	-76.471,06
1.1.13.1	1213	3	65,76	38.179,02	-38.113,26
1.1.13.1	1213	8	1.492.179,75	1.506.598,85	-14.419,10
1.1.13.1	1217	3	3.526.806,05	3.539.300,14	-12.494,09

Tipologia	Capitolo	Articolo	Versamenti residui 2016	Totale da versare 2015	Versamenti netti 2015
1.1.13.1	1236	1	9.760,87	19.840,86	-10.079,99
1.1.13.1	1238	2	1.557,07	10.131,59	-8.574,52
1.1.13.1	1471	2	1.577,69	6.016,36	-4.438,67
1.1.13.1	1238	3	0,00	993,38	-993,38
1.1.13.1	1216	3	17,82	727,12	-709,30
1.1.13.1	1213	2	7,18	141,52	-134,34
1.1.13.1	1223	1	17,87	37,69	-19,82
1.1.13.1	1224	1	4.700,00	4.700,36	-0,36
1.1.13.1	Totale		691.738.534,25	2.251.107.144,06	-1.559.368.609,81
1.1.13.2	1237	1	6.598,18	56.012,41	-49.414,23
1.1.13.2	Totale		6.598,18	56.012,41	-49.414,23
1.2.1.1	1182	1	1.085.908,03	25.096.767,43	-24.010.859,40
1.2.1.1	1033	2	2.316,57	14.268.589,77	-14.266.273,20
1.2.1.1	1062	1	17.651.364,80	25.406.753,98	-7.755.389,18
1.2.1.1	1063	1	10.003.221,16	13.251.445,86	-3.248.224,70
1.2.1.1	1033	1	1.537.648,88	4.285.334,72	-2.747.685,84
1.2.1.1	1190	1	205,53	1.836.224,52	-1.836.018,99
1.2.1.1	1198	1	28.014,62	1.595.795,02	-1.567.780,40
1.2.1.1	1185	1	26.526,46	741.741,17	-715.214,71
1.2.1.1	1047	1	0,00	664.947,54	-664.947,54
1.2.1.1	1074	1	1.976.456,47	2.588.771,29	-612.314,82
1.2.1.1	1045	1	6.755,20	322.138,48	-315.383,28
1.2.1.1	1036	1	2.265.298,96	2.549.963,81	-284.664,85
1.2.1.1	1181	1	0,00	186.014,35	-186.014,35
1.2.1.1	1059	1	7.055,95	166.812,81	-159.756,86
1.2.1.1	1046	1	348.142,91	395.230,26	-47.087,35
1.2.1.1	1057	1	1.723,81	26.359,13	-24.635,32
1.2.1.1	1069	1	10.366,42	26.568,69	-16.202,27
1.2.1.1	1033	3	0,00	4.622,35	-4.622,35
1.2.1.1	1056	1	147,65	3.244,33	-3.096,68
1.2.1.1	Totale		34.951.153,42	93.417.325,51	-58.466.172,09
1.2.2.1	1052	1	0,00	5.736.807,65	-5.736.807,65
1.2.2.1	1051	2	0,00	297.672,43	-297.672,43
1.2.2.1	1051	3	669,05	232.536,93	-231.867,88
1.2.2.1	1043	2	33.214,28	119.263,77	-86.049,49
1.2.2.1	1060	1	1.008,96	13.538,07	-12.529,11
1.2.2.1	1044	1	0,00	2.263,03	-2.263,03
1.2.2.1	1029	4	0,00	109,76	-109,76
1.2.2.1	Totale		34.892,29	6.402.191,64	-6.367.299,35
1.2.2.2	1172	3	16.799,63	4.898.211,96	-4.881.412,33
1.2.2.2	1172	6	0,00	691.401,61	-691.401,61
1.2.2.2	1029	9	39.765,19	608.591,81	-568.826,62
1.2.2.2	1172	7	36.716,36	124.170,45	-87.454,09
1.2.2.2	1172	10	0,00	51.568,84	-51.568,84
1.2.2.2	1172	2	23.517,69	59.022,81	-35.505,12
1.2.2.2	1101	1	33,30	5.211,40	-5.178,10
1.2.2.2	1015	1	0,00	3.844,54	-3.844,54
1.2.2.2	1020	1	0,00	1.418,88	-1.418,88
1.2.2.2	1172	1	0,00	0,49	-0,49
1.2.2.2	Totale		116.832,17	6.443.442,79	-6.326.610,62
1.2.3.1	1068	1	0,00	49.774.356,36	-49.774.356,36
1.2.3.1	Totale		0,00	49.774.356,36	-49.774.356,36
1.2.3.2	1171	7	536.095,69	12.026.877,46	-11.490.781,77
1.2.3.2	1171	1	8.183.292,38	13.931.598,50	-5.748.306,12
1.2.3.2	1030	2	7.162,35	4.670.101,05	-4.662.938,70
1.2.3.2	1030	7	1.280,94	3.524.664,07	-3.523.383,13
1.2.3.2	1171	4	739.292,78	3.532.667,21	-2.793.374,43
1.2.3.2	1171	2	10.581.469,83	11.998.246,86	-1.416.777,03
1.2.3.2	1030	9	0,00	627.249,12	-627.249,12

Tipologia	Capitolo	Articolo	Versamenti residui 2016	Totale da versare 2015	Versamenti netti 2015
1.2.3.2	1030	4	1.499,73	460.741,78	-459.242,05
1.2.3.2	1180	1	37,31	116.842,80	-116.805,49
1.2.3.2	1150	4	2.286,01	7.660,57	-5.374,56
1.2.3.2	1038	1	217,75	2.799,81	-2.582,06
1.2.3.2	Totale		20.052.634,77	50.899.449,23	-30.846.814,46
1.2.4.1	1239	1	54.291.174,91	378.979.658,25	-324.688.483,34
1.2.4.1	1255	1	39.776,92	294.725,45	-254.948,53
1.2.4.1	1207	1	8.489,62	93.290,92	-84.801,30
1.2.4.1	1254	1	35.617,02	82.713,82	-47.096,80
1.2.4.1	1254	3	2.360,81	48.482,60	-46.121,79
1.2.4.1	Totale		54.377.419,28	379.498.871,04	-325.121.451,76
1.2.4.2	1260	1	510.645,39	660.456,03	-149.810,64
1.2.4.2	1301	1	220,53	20.987,25	-20.766,72
1.2.4.2	Totale		510.865,92	681.443,28	-170.577,36
1.2.5.1	1242	1	15.264,92	915.221,47	-899.956,55
1.2.5.1	1250	1	20.347,62	292.483,09	-272.135,47
1.2.5.1	1242	2	62.958,64	187.932,21	-124.973,57
1.2.5.1	1242	4	13.585,15	102.057,97	-88.472,82
1.2.5.1	1251	1	0,00	67.549,73	-67.549,73
1.2.5.1	1242	5	8.318,71	20.746,66	-12.427,95
1.2.5.1	1242	6	147,97	10.531,97	-10.384,00
1.2.5.1	Totale		120.623,01	1.596.523,10	-1.475.900,09
1.2.5.2	1265	1	14.665,46	1.494.197,53	-1.479.532,07
1.2.5.2	1253	7	3.554,08	150.963,42	-147.409,34
1.2.5.2	1253	6	56.793,73	143.381,03	-86.587,30
1.2.5.2	1253	2	555.961,68	618.371,84	-62.410,16
1.2.5.2	1253	5	59.990,59	69.297,22	-9.306,63
1.2.5.2	Totale		690.965,54	2.476.211,04	-1.785.245,50
TOTALE TITOLO I			20.377.079.359,49	31.030.698.753,40	-10.653.619.393,91
2.1.1.1	2054	1	15.224.674,54	61.661.530,68	-46.436.856,14
2.1.1.1	2065	2	4.802.854,73	20.298.573,32	-15.495.718,59
2.1.1.1	3321	1	49.848.297,70	63.855.857,57	-14.007.559,87
2.1.1.1	2065	1	1.735.263,54	9.630.883,24	-7.895.619,70
2.1.1.1	2328	1	29.641.980,31	32.688.581,50	-3.046.601,19
2.1.1.1	3324	1	1.032.625,61	3.941.228,75	-2.908.603,14
2.1.1.1	2009	1	489.586,59	3.234.673,95	-2.745.087,36
2.1.1.1	2314	1	4,06	920.168,55	-920.164,49
2.1.1.1	2225	1	721.406,63	1.246.158,24	-524.751,61
2.1.1.1	2015	1	851,70	344.616,51	-343.764,81
2.1.1.1	2003	1	1.262,47	67.628,76	-66.366,29
2.1.1.1	3467	1	23,31	65.123,15	-65.099,84
2.1.1.1	2008	1	1.998,41	29.410,46	-27.412,05
2.1.1.1	2001	1	1.559,41	21.463,74	-19.904,33
2.1.1.1	2055	1	450,77	20.138,01	-19.687,24
2.1.1.1	2005	1	171,70	10.250,75	-10.079,05
2.1.1.1	2056	1	29,90	9.441,50	-9.411,60
2.1.1.1	2007	1	6,67	220,47	-213,80
2.1.1.1	2456	1	0,00	78,10	-78,10
2.1.1.1	2449	1	0,00	5,13	-5,13
2.1.1.1	Totale		103.503.048,05	198.046.032,38	-94.542.984,33
2.1.2.1	3301	1	142.964,17	3.384.650,73	-3.241.686,56
2.1.2.1	2101	1	38.853,92	2.765.755,68	-2.726.901,76
2.1.2.1	3553	1	2.630.047,81	4.339.241,14	-1.709.193,33
2.1.2.1	2406	1	0,00	444.557,28	-444.557,28
2.1.2.1	2311	1	0,19	196.513,64	-196.513,45
2.1.2.1	2405	1	139,04	186.977,25	-186.838,21
2.1.2.1	2226	3	97.833,98	156.013,83	-58.179,85

Tipologia	Capitolo	Articolo	Versamenti residui 2016	Totale da versare 2015	Versamenti netti 2015
2.1.2.1	3306	1	415,82	37.411,25	-36.995,43
2.1.2.1	2360	1	0,00	6.781,30	-6.781,30
2.1.2.1	3702	1	0,00	6.531,96	-6.531,96
2.1.2.1	2521	1	4.196,52	6.645,54	-2.449,02
2.1.2.1	2320	1	182,11	2.473,60	-2.291,49
2.1.2.1	2408	1	0,00	1.663,60	-1.663,60
2.1.2.1	3526	1	0,00	1.246,97	-1.246,97
2.1.2.1	3552	1	0,00	1.093,63	-1.093,63
2.1.2.1	3565	1	0,00	64,31	-64,31
2.1.2.1	2357	1	25,82	46,48	-20,66
2.1.2.1	Totale		2.914.659,38	11.537.668,19	-8.623.008,81
2.1.2.2	2454	12	0,00	3.347.087,57	-3.347.087,57
2.1.2.2	3518	19	982.787,50	3.395.428,51	-2.412.641,01
2.1.2.2	2324	1	928.705,16	3.166.397,87	-2.237.692,71
2.1.2.2	2413	1	0,00	91.261,41	-91.261,41
2.1.2.2	3406	1	0,00	66.600,80	-66.600,80
2.1.2.2	2413	3	3.250,88	60.516,17	-57.265,29
2.1.2.2	2413	5	0,00	52.141,62	-52.141,62
2.1.2.2	3408	3	0,00	43.117,31	-43.117,31
2.1.2.2	2181	1	26,00	20.319,51	-20.293,51
2.1.2.2	3408	2	0,00	1.281,59	-1.281,59
2.1.2.2	2582	14	30.109,79	31.326,44	-1.216,65
2.1.2.2	3408	1	0,00	430,38	-430,38
2.1.2.2	3558	1	0,00	106,94	-106,94
2.1.2.2	2584	13	20.724,55	20.727,00	-2,45
2.1.2.2	2323	1	0,00	0,15	-0,15
2.1.2.2	Totale		1.965.603,88	10.296.743,27	-8.331.139,39
2.1.2.3	3342	12	68.323,92	341.729.783,04	-341.661.459,12
2.1.2.3	2650	1	182.317,94	7.126.254,82	-6.943.936,88
2.1.2.3	2226	2	854.419,45	1.333.575,25	-479.155,80
2.1.2.3	2582	20	65.443,32	133.061,73	-67.618,41
2.1.2.3	3342	1	186,71	4.088,30	-3.901,59
2.1.2.3	3525	1	0,00	259,65	-259,65
2.1.2.3	3583	1	0,00	0,04	-0,04
2.1.2.3	Totale		1.170.691,34	350.327.022,83	-349.156.331,49
2.1.3.2	2612	4	5.717.305,01	62.818.120,42	-57.100.815,41
2.1.3.2	2604	1	53.967,08	27.614.519,63	-27.560.552,55
2.1.3.2	2608	1	218.702,07	20.642.698,19	-20.423.996,12
2.1.3.2	2601	1	1.465.338,13	17.886.699,54	-16.421.361,41
2.1.3.2	2612	1	193.167,00	3.859.865,09	-3.666.698,09
2.1.3.2	2612	8	149.344,63	1.892.317,76	-1.742.973,13
2.1.3.2	2612	2	48.673,72	1.261.810,57	-1.213.136,85
2.1.3.2	2614	1	34.918,40	1.240.925,67	-1.206.007,27
2.1.3.2	2612	3	19.104,10	1.092.275,84	-1.073.171,74
2.1.3.2	2609	1	0,00	859.019,73	-859.019,73
2.1.3.2	2616	1	3.032,80	729.384,67	-726.351,87
2.1.3.2	2608	2	3.314,40	650.380,26	-647.065,86
2.1.3.2	2607	1	207.239,70	795.023,11	-587.783,41
2.1.3.2	2616	2	0,00	142.728,44	-142.728,44
2.1.3.2	2610	1	0,00	102.994,61	-102.994,61
2.1.3.2	2603	1	0,00	87.856,55	-87.856,55
2.1.3.2	2612	7	5.345,60	46.459,96	-41.114,36
2.1.3.2	2617	1	78,45	28.713,25	-28.634,80
2.1.3.2	2612	5	2.725,75	31.031,74	-28.305,99
2.1.3.2	2612	6	1.337,81	26.257,30	-24.919,49
2.1.3.2	2602	1	0,99	21.944,75	-21.943,76
2.1.3.2	2603	2	0,00	15.920,60	-15.920,60
2.1.3.2	2611	1	0,00	7.502,06	-7.502,06
2.1.3.2	2647	1	0,00	3.068,55	-3.068,55

Tipologia	Capitolo	Articolo	Versamenti residui 2016	Totale da versare 2015	Versamenti netti 2015
2.1.3.2	Totale		8.123.595,64	141.857.518,29	-133.733.922,65
2.1.3.3	3210	7	2.773.668,67	13.725.382,78	-10.951.714,11
2.1.3.3	3210	6	8.917.251,76	14.328.474,70	-5.411.222,94
2.1.3.3	3210	13	8.398,64	2.376.584,96	-2.368.186,32
2.1.3.3	3270	1	794,43	12.388,90	-11.594,47
2.1.3.3	3210	12	135.563,24	136.228,17	-664,93
2.1.3.3	3222	1	0,00	373,82	-373,82
2.1.3.3	Totale		11.835.676,74	30.579.433,33	-18.743.756,59
2.1.3.4	2954	1	0,00	150,30	-150,30
2.1.3.4	Totale		0,00	150,30	-150,30
2.1.3.6	2653	1	363,20	13.903,50	-13.540,30
2.1.3.6	Totale		363,20	13.903,50	-13.540,30
2.1.5.1	2301	1	71.288.439,25	147.300.266,91	-76.011.827,66
2.1.5.1	3312	5	1.435.470,47	14.049.319,64	-12.613.849,17
2.1.5.1	3313	2	57.035.827,99	68.128.238,74	-11.092.410,75
2.1.5.1	2308	1	1.625.974,50	2.991.962,00	-1.365.987,50
2.1.5.1	2370	1	30.500,68	605.746,75	-575.246,07
2.1.5.1	3313	6	2.436.532,46	2.922.183,32	-485.650,86
2.1.5.1	2303	1	256.291,98	654.883,62	-398.591,64
2.1.5.1	2351	1	7,15	382.817,67	-382.810,52
2.1.5.1	2331	1	5.167,80	331.355,10	-326.187,30
2.1.5.1	2306	1	66.643,10	325.326,64	-258.683,54
2.1.5.1	3313	5	117.068,80	366.904,06	-249.835,26
2.1.5.1	3312	1	4.635,77	166.316,58	-161.680,81
2.1.5.1	2309	1	8.774.974,49	8.931.590,42	-156.615,93
2.1.5.1	3312	8	7.328,50	96.079,68	-88.751,18
2.1.5.1	2304	1	5.416,76	90.967,88	-85.551,12
2.1.5.1	3312	13	0,00	74.942,42	-74.942,42
2.1.5.1	2523	1	0,00	54.243,10	-54.243,10
2.1.5.1	2386	1	131,14	32.006,41	-31.875,27
2.1.5.1	2315	1	504.075,29	525.571,65	-21.496,36
2.1.5.1	3312	10	42,85	15.425,71	-15.382,86
2.1.5.1	2522	1	0,00	12.418,45	-12.418,45
2.1.5.1	2524	1	0,00	6.736,72	-6.736,72
2.1.5.1	Totale		143.594.528,98	248.065.303,47	-104.470.774,49
2.1.5.2	3322	2	432,60	13.161,51	-12.728,91
2.1.5.2	Totale		432,60	13.161,51	-12.728,91
2.1.5.3	2573	7	2.601.001,47	12.217.500,76	-9.616.499,29
2.1.5.3	3592	14	469.587,23	9.788.776,53	-9.319.189,30
2.1.5.3	2573	4	1.654.854,77	7.071.986,33	-5.417.131,56
2.1.5.3	2439	7	32,64	2.421.427,21	-2.421.394,57
2.1.5.3	2440	1	2.575,67	1.329.988,64	-1.327.412,97
2.1.5.3	3319	1	0,00	994.651,31	-994.651,31
2.1.5.3	2462	1	1.445,38	556.598,05	-555.152,67
2.1.5.3	2573	13	157.349,16	677.587,22	-520.238,06
2.1.5.3	3592	24	82.112,64	548.927,13	-466.814,49
2.1.5.3	2454	4	124.435,77	493.098,53	-368.662,76
2.1.5.3	3319	3	0,00	318.156,66	-318.156,66
2.1.5.3	3319	6	23.648,15	195.301,33	-171.653,18
2.1.5.3	2573	12	40.007,08	199.738,97	-159.731,89
2.1.5.3	2439	13	0,00	70.614,47	-70.614,47
2.1.5.3	2474	1	13.423,92	69.678,94	-56.255,02
2.1.5.3	2439	4	17.682,46	58.325,90	-40.643,44
2.1.5.3	2307	1	601,70	28.060,47	-27.458,77
2.1.5.3	2582	23	187,60	18.976,96	-18.789,36
2.1.5.3	2582	22	1.525,67	16.675,66	-15.149,99
2.1.5.3	3319	8	7.864,51	15.437,96	-7.573,45
2.1.5.3	3319	5	0,00	6.752,98	-6.752,98
2.1.5.3	2402	1	0,00	1.912,91	-1.912,91

Tipologia	Capitolo	Articolo	Versamenti residui 2016	Totale da versare 2015	Versamenti netti 2015
2.1.5.3	3319	4	0,00	82,26	-82,26
2.1.5.3	3319	7	0,00	68,17	-68,17
2.1.5.3	Totale		5.198.335,82	37.100.325,35	-31.901.989,53
2.1.7.1	3347	1	0,00	17.961,48	-17.961,48
2.1.7.1	Totale		0,00	17.961,48	-17.961,48
2.1.7.2	3791	1	0,00	20.195.311,00	-20.195.311,00
2.1.7.2	3530	1	418.480,13	5.941.085,14	-5.522.605,01
2.1.7.2	2319	1	2.786.255,41	6.629.223,13	-3.842.967,72
2.1.7.2	3670	1	274.694,87	2.319.294,91	-2.044.600,04
2.1.7.2	3522	1	0,00	803.857,97	-803.857,97
2.1.7.2	3524	1	18,71	597.846,07	-597.827,36
2.1.7.2	3663	1	793,84	368.336,21	-367.542,37
2.1.7.2	3658	1	0,00	258.263,01	-258.263,01
2.1.7.2	3674	1	50,49	209.109,16	-209.058,67
2.1.7.2	3590	1	31.737,73	192.672,09	-160.934,36
2.1.7.2	3580	1	52.072,97	204.159,22	-152.086,25
2.1.7.2	3570	1	101.687,65	200.892,39	-99.204,74
2.1.7.2	3701	1	4,25	97.406,31	-97.402,06
2.1.7.2	3530	3	0,00	36.870,68	-36.870,68
2.1.7.2	3375	1	0,00	10.344,99	-10.344,99
2.1.7.2	3455	1	103,00	10.374,17	-10.271,17
2.1.7.2	3500	4	4.973,14	9.806,11	-4.832,97
2.1.7.2	3602	1	13,64	4.112,34	-4.098,70
2.1.7.2	3708	1	0,00	3.294,07	-3.294,07
2.1.7.2	3431	1	9,11	2.586,10	-2.576,99
2.1.7.2	3464	1	128,45	2.274,57	-2.146,12
2.1.7.2	3481	1	0,00	1.036,99	-1.036,99
2.1.7.2	3310	2	0,00	989,54	-989,54
2.1.7.2	3662	1	0,00	537,05	-537,05
2.1.7.2	3424	1	0,00	258,23	-258,23
2.1.7.2	3548	1	310,25	533,01	-222,76
2.1.7.2	3620	1	41.598,02	41.598,24	-0,22
2.1.7.2	Totale		3.712.931,66	38.142.072,70	-34.429.141,04
2.1.7.3	3563	5	2.118,41	42.923.457,87	-42.921.339,46
2.1.7.3	3410	1	16.940,75	15.318.224,74	-15.301.283,99
2.1.7.3	3592	1	0,00	455.321,53	-455.321,53
2.1.7.3	2573	1	0,00	18.525,97	-18.525,97
2.1.7.3	2454	2	105,62	2.380,10	-2.274,48
2.1.7.3	2584	4	495,21	2.056,96	-1.561,75
2.1.7.3	2573	33	0,00	560,30	-560,30
2.1.7.3	3750	1	0,00	45,25	-45,25
2.1.7.3	2474	10	0,00	37,56	-37,56
2.1.7.3	3748	1	0,00	25,06	-25,06
2.1.7.3	2592	3	0,00	22,90	-22,90
2.1.7.3	2454	6	0,00	22,04	-22,04
2.1.7.3	Totale		19.659,99	58.720.680,28	-58.701.020,29
2.2.1.2	3336	1	1.288,26	1.737.150,35	-1.735.862,09
2.2.1.2	Totale		1.288,26	1.737.150,35	-1.735.862,09
TOTALE TITOLO II			282.040.815,54	1.126.455.127,23	-844.414.311,69

Tipologia	Capitolo	Articolo	Versamenti residui 2016	Totale da versare 2015	Versamenti netti 2015
3.2.1.2	4004	1	0,00	39.776,45	-39.776,45
3.2.1.2	4012	1	0,00	4.219,49	-4.219,49
3.2.1.2	4005	1	2,55	2.038,06	-2.035,51
3.2.1.2	4010	1	11,30	17,50	-6,20
3.2.1.2	Totale		13,85	46.051,50	-46.037,65
3.2.2.2	4850	1	211,57	4.611,40	-4.399,83
3.2.2.2	Totale		211,57	4.611,40	-4.399,83
TOTALE TITOLO III			225,42	50.662,90	-50.437,48
ENTRATE FINALI			20.659.120.400,45	32.157.204.543,53	-11.498.084.143,08